



Latvijas Republika
VENTSPILS PILSĒTAS DOME

LĒMUMS

2011.gada 29.aprīlī

Ventspilī

Nr.63

(protokols Nr.7; 8 §)

Par Ventspils pilsētas pašvaldības
2010.gada konsolidētā pārskata apstiprināšanu

Lai sniegtu finanšu pārskata lietotājiem priekšstatu par Ventspils pilsētas pašvaldības finansiālo darbību 2010.gadā, ir sagatavots konsolidētais Ventspils pilsētas pašvaldības 2010.gada pārskats. Ievērojot likuma „Par pašvaldībām” 70.panta, 71.panta pirmās daļas, 72.panta un likuma „Par pašvaldību budžetiem” 34.panta prasības, kā arī ņemot vērā LR Ministru kabineta 2010.gada 17.augusta noteikumus Nr.777 „Gada pārskata sagatavošanas kārtība”, saskaņā ar Ventspils pilsētas domes 2011.gada 13.aprīļa Ekonomikas un budžeta komisijas ieteikumu un 2010.gada 19.aprīļa Finanšu komitejas lēmumu,

Ventspils pilsētas dome
n o l e m j :

1. Apstiprināt Ventspils pilsētas pašvaldības „Bilanci” uz 2010.gada 31.decembri saskaņā ar 1.pielikumu (veidlapa Nr.1).
2. Apstiprināt Ventspils pilsētas pašvaldības „Pārskatu par darbības finansiālajiem rezultātiem” saskaņā ar 2.pielikumu (veidlapa Nr.4-3).
3. Apstiprināt Ventspils pilsētas pašvaldības „Pašu kapitāla (neto aktīva) izmaiņu pārskatu” saskaņā ar 3.pielikumu (veidlapa Nr.4-1).
4. Apstiprināt Ventspils pilsētas pašvaldības „Naudas plūsmas pārskatu” saskaņā ar 4.pielikumu (veidlapa Nr. 2-NP).
5. Apstiprināt Ventspils pilsētas pašvaldības „Naudas līdzekļu un to ekvivalentu izvietojumu” saskaņā ar 5.pielikumu (veidlapa Nr.1-1).
6. Apstiprināt Ventspils pilsētas pašvaldības „Pārskatu par uzkrājumiem” saskaņā ar 6.pielikumu (veidlapa Nr.4-2).
7. Apstiprināt Ventspils pilsētas pašvaldības „Nemateriālo ieguldījumu un pamatlīdzekļu izmaiņu pārskatu” saskaņā ar 7.pielikumu (veidlapa Nr.5).
8. Apstiprināt Ventspils pilsētas pašvaldības „Krājumu izmaiņu pārskatu” saskaņā ar 8.pielikumu (veidlapa Nr.6).
9. Apstiprināt Ventspils pilsētas pašvaldības „Līdzdalības radniecīgo kapitālsabiedrību kapitālā izmaiņu pārskatu” saskaņā ar 9.pielikumu (veidlapa Nr.7-1).
10. Apstiprināt Ventspils pilsētas pašvaldības „Līdzdalības asociēto kapitālsabiedrību kapitālā izmaiņu pārskatu” saskaņā ar 10.pielikumu (veidlapa Nr.7-1).
11. Apstiprināt Ventspils pilsētas pašvaldības „Pārējās līdzdalības biržās kotētu un nekotētu kapitālsabiedrību kapitālā izmaiņu pārskats” saskaņā ar 11.pielikumu (veidlapa Nr.7-1).

12. Apstiprināt Ventspils pilsētas pašvaldības „Pārējo finanšu ieguldījumu izmaiņu pārskatu” saskaņā ar 12.pielikumu (veidlapa Nr.7-3).
13. Apstiprināt Ventspils pilsētas pašvaldības „Aizdevumu izmaiņu pārskatu” saskaņā ar 13.pielikumu (veidlapa Nr.7-5).
14. Apstiprināt Ventspils pilsētas pašvaldības „Pārskatu par nākamo periodu izdevumiem un avansu maksājumiem” saskaņā ar 14.pielikumu (veidlapa Nr. 8-AV).
15. Apstiprināt Ventspils pilsētas pašvaldības „Pārskatu par debitoriem (prasībām)” saskaņā ar 15.pielikumu (veidlapa Nr.8-1).
16. Apstiprināt Ventspils pilsētas pašvaldības „Pārskatu par kreditoriem (saistībām)” saskaņā ar 16.pielikumu (veidlapa Nr.8-2).
17. Apstiprināt Ventspils pilsētas pašvaldības „Pārskatu par aizņēmumiem” saskaņā ar 17.pielikumu (veidlapa Nr.9-1).
18. Apstiprināt Ventspils pilsētas pašvaldības „Pārskatu par galvojumiem” saskaņā ar 18.pielikumu (veidlapa Nr.9-2).
19. Apstiprināt Ventspils pilsētas pašvaldības „Pārskatu par pamatbudžeta izpildi” saskaņā ar 19.pielikumu (veidlapa Nr.2).
20. Apstiprināt Ventspils pilsētas pašvaldības „Pārskatu par speciālā budžeta izpildi” saskaņā ar 20.pielikumu (veidlapa Nr.2).
21. Apstiprināt Ventspils pilsētas pašvaldības „Pārskatu par ziedojumu un dāvinājumu izpildi” saskaņā ar 21.pielikumu (veidlapa Nr.2).
22. Apstiprināt Ventspils pilsētas pašvaldības „Pārskatu par dažādiem ieņēmumiem un izdevumiem” saskaņā ar 22.pielikumu (veidlapa Nr. 2-DII).

23. Apstiprināt Ventspils pilsētas pašvaldības „Budžeta iestāžu sarakstu” saskaņā ar 23.pielikumu (veidlapa Nr. 22).
24. Apstiprināt Ventspils pilsētas pašvaldības 2010.gada konsolidētā pārskata grāmatvedības uzskaites pamatprincipu aprakstu 24.pielikumu.
25. Apstiprināt Ventspils pilsētas pašvaldības 2010.gada konsolidētā pārskata skaidrojumus par budžeta izpildi saskaņā ar 25.pielikumu.
26. Apstiprināt vadības ziņojumu pie Ventspils pilsētas pašvaldības 2010.gada konsolidētā pārskata saskaņā ar 26.pielikumu.
27. Uzdot Ventspils pilsētas domes Finanšu nodaļai (K.Vitenbergs) līdz 2011.gada 1.maijam nodrošināt 2010. gada pārskata iesniegšanu atbildīgajām institūcijām atbilstoši 2010.gada 17.augusta Ministru kabineta noteikumu Nr.777 „Gada pārskata sagatavošanas kārtība” 40. punktam.

Sēdes vadītājs,

Domes priekšsēdētāja 1.vietnieks
infrastrukturā jautājumos

J.Vītoliņš

Nosūtīt: 1 – Vispārējai nodaļai
1 - Revīzijas komisijai
4 - Finanšu nodaļai
6 - eks. lietā ig



**Ventspils pilsētas pašvaldības
2010.gada konsolidētais pārskats**

Saturs

Domes lēmuma projekts	3
Neatkarīga revidenta ziņojums	5
1. Finanšu pārskats:	
1.1. Veidlapa Nr.1 „Bilance”.....	7
1.2. Veidlapa Nr.4-3 „Pārskats par darbības finansiālajiem rezultātiem”.....	10
1.3. Veidlapa Nr.4-1 „Pašu kapitāla (neto aktīva) izmaiņu pārskats”.....	13
1.4. Veidlapa Nr.2-NP „Naudas plūsmas pārskats”.....	14
2. Finanšu pārskata pielikumi:	
2.1. Veidlapa Nr.1-1 „Naudas līdzekļu atlikumu izvietojums”.....	16
2.2. Veidlapa Nr.4-2 „Pārskats par uzkrājumiem”	17
2.3. Veidlapa Nr.5 „Nemateriālo ieguldījumu un pamatlīdzekļu izmaiņu pārskats”.....	18
2.4. Veidlapa Nr.6 „Krājumu izmaiņu pārskats”.....	27
2.5. Veidlapa Nr.7-1 „Līdzdalības kapitālsabiedrību kapitālā izmaiņu pārskats”	
2.5.1. Veidlapa Nr.7-1 „Līdzdalības radniecīgo kapitālsabiedrību kapitālā izmaiņu pārskats”.....	28
2.5.2. Veidlapa Nr.7-1 „Līdzdalības asociēto kapitālsabiedrību kapitālā izmaiņu pārskats”.....	30
2.5.3. Veidlapa Nr.7-1 „Pārējās līdzdalības biržās kotētu un nekotētu kapitālsabiedrību kapitālā izmaiņu pārskats”.....	31
2.6. Veidlapa Nr.7-3 „Pārējo finanšu ieguldījumu izmaiņu pārskats”	32
2.7. Veidlapa Nr.7-5 „Aizdevumu izmaiņu pārskats”.....	33
2.8. Veidlapa Nr.8-AV „Pārskats par nākamo periodu izdevumiem un avansu maksājumiem”.....	36
2.9. Veidlapa Nr.8-1 „Pārskats par debitoriem (prasībām)”.....	40
2.10. Veidlapa Nr.8-2 „Pārskats par kreditoriem (saistībām)”.....	47
2.11. Veidlapa Nr.9-1 „Pārskats par aizņēmumiem”.....	55
2.12. Veidlapa Nr.9-2 „Pārskats par galvojumiem”.....	57
2.13. Veidlapa Nr.2 „Pārskats par budžeta izpildi”	
2.13.1. Veidlapa Nr.2 „Pārskats par pamatbudžeta izpildi”	58
2.13.2. Veidlapa Nr.2 „Pārskats par speciālā budžeta izpildi”	97
2.13.3. Veidlapa Nr.2 „Pārskats par ziedojumu un dāvinājumu izpildi”	106
2.14. Veidlapa Nr.2-DII „Pārskats par dažādiem ieņēmumiem un izdevumiem”.....	117
2.15. Veidlapa Nr.22 „Budžeta iestāžu saraksts”	122
3. Grāmatvedības uzskaites pamatprincipu apraksts	123
4. Konsolidētā pārskata bilances posteņu skaidrojumi	146
5. Konsolidētā pārskata skaidrojumi par budžeta izpildi	178
6. Vadības ziņojums	213
7. Salīdzināšanās akti un izziņas par kontu atlikumiem kredītiestādēs	216
8. Sakarību pārbaudes protokols	241

NEATKARĪGU REVIDENTU ZIŅOJUMS

Ventspils pilsētas domei

Ziņojums par finanšu pārskatu

Mēs esam veikuši Ventspils pilsētas pašvaldības (turpmāk tekstā „Pašvaldība”) 2010. gada konsolidētā finanšu pārskata revīziju. Revidētais finanšu pārskats ietver 2010. gada 31. decembra pārskatu par iestādes finansiālo stāvokli – veidlapa Nr.1 "Bilance", 2010. gada pārskatu par darbības finansiālajiem rezultātiem – veidlapa Nr.4-3, pašu kapitāla (neto aktīva) izmaiņu pārskatu – veidlapa Nr.4-1, naudas plūsmas pārskatu – veidlapa Nr.2-NP, finanšu pārskatu pielikumus, kas noteikti LR Ministru Kabineta noteikumu Nr. 777 „Gada pārskata sagatavošanas kārtība” 4.5. punktā, grāmatvedības uzskaites pamatprincipu aprakstu, pārskatu skaidrojumus, t.sk. skaidrojumus par budžeta izpildi.

Šis konsolidētais finanšu pārskats ir sagatavots, apvienojot Pašvaldības struktūrvienību finanšu pārskatus, kā norādīts finanšu pārskata pielikumā. Pašvaldības radniecīgie uzņēmumi nav konsolidēti šajā finanšu pārskatā.

Vadības atbildība par konsolidētā finanšu pārskata sagatavošanu

Vadība ir atbildīga par šī konsolidētā finanšu pārskata sagatavošanu un tajā sniegtās informācijas patiesu atspoguļošanu saskaņā ar 2010.gada 17.augusta LR Ministru Kabineta noteikumiem Nr. 777 „Gada pārskata sagatavošanas kārtība”. Šī atbildība ietver tādu iekšējās kontroles izveidošanu, ieviešanu un uzturēšanu, kas nodrošina finanšu pārskatu, kas nesatur ne krāpšanas, ne kļūdu izraisītas būtiskas neatbilstības, sagatavošanu un patiesu atspoguļojumu, piemērotas grāmatvedības politikas izvēli un lietošanu, kā arī apstākļiem atbilstošu grāmatvedības aplēšu sagatavošanu.

Revidenta atbildība

Mēs esam atbildīgi par atzinumu, ko, pamatojoties uz mūsu veikto revīziju, izsakām par šo finanšu pārskatu. Mēs veicām revīziju saskaņā ar Latvijā atzītajiem Starptautiskajiem revīzijas standartiem. Šie standarti nosaka, ka mums jāievēro ētikas prasības un jāplāno un jāveic revīzija tā, lai iegūtu pietiekamu pārliecību par to, ka finanšu pārskatos nav būtisku neatbilstību.

Revīzija ietver procedūras, kas tiek veiktas, lai gūtu revīzijas pierādījumus par finanšu pārskatā uzrādīto summu un atklātās informācijas pamatotību. Procedūras tiek izvēlētas, pamatojoties uz revidenta profesionālu vērtējumu, ieskaitot krāpšanas vai kļūdu izraisītu būtisku neatbilstību riska novērtējumu finanšu pārskatā. Veicot šo riska novērtējumu, revidents ņem vērā iekšējo kontroli, kas izveidota, lai nodrošinātu finanšu pārskata sagatavošanu un tajā sniegtās informācijas patiesu atspoguļošanu, ar mērķi noteikt apstākļiem piemērotas revīzijas procedūras, bet nevis lai izteiktu atzinumu par kontroles efektivitāti. Revīzija ietver arī pielietoto grāmatvedības uzskaites principu un nozīmīgu uzņēmuma vadības izdarīto pieņemumu pamatotības, kā arī finanšu pārskatā sniegtās informācijas vispārēju izvērtējumu.

Uzskatām, ka iegūtie revīzijas pierādījumi ir pietiekami un atbilstoši mūsu revīzijas atzinuma izteikšanai.

Atzinums

Mūsaprāt, iepriekš minētais konsolidētais finanšu pārskats sniedz skaidru un patiesu priekšstatu par Ventspils pilsētas pašvaldības finansiālo stāvokli 2010. gada 31. decembrī, kā arī par tās finanšu rezultātiem un naudas plūsmām 2010. gadā saskaņā ar 2010.gada 17.augusta LR Ministru Kabineta noteikumiem Nr. 777 „Gada pārskata sagatavošanas kārtība”.

Apstākļu paskaidrojums

Neizsakot atzinumā nekādas iebildes, norādām, ka, kā tas atspoguļots konsolidētā finanšu pārskata pielikumā aprakstītās grāmatvedības politikas 2.3. sadaļā, 2007. gadā Pašvaldība, saskaņojot ar LR Valsts kasi, mainīja grāmatvedības uzskaites politiku Ventspils Brīvostas pārvaldei valdījumā nodotajiem pamatlīdzekļiem. Sākot ar 2007. gada 1. janvāri palielinājums valdījumā nodotajos pamatlīdzekļos tiek atzīts Pašvaldības pārskata perioda pārskatā par darbības finansiālajiem rezultātiem un bilances ilgtermiņa finanšu ieguldījumu sastāvā.



ERNST & YOUNG

Ziņojums par vadības ziņojuma atbilstību

Mēs esam iepazinušies arī ar vadības ziņojumu par 2010. gadu, kas atspoguļots gada pārskata sadaļā Vadības ziņojums - ZĪNO, un neesam atklājuši būtiskas neatbilstības starp šajā vadības ziņojumā un 2010. gada finanšu pārskatā atspoguļoto finanšu informāciju.

SIA „Ernst & Young Baltic”
Licence Nr. 17

ŠIS DOKUMENTS IR ELEKTRONISKI PARAKSTĪTS AR
DROŠU ELEKTRONISKO PARAKSTU UN SATUR LAIKA ZĪMOGU

Iveta Vimba
Valdes locekle

Dace Cīkmača
LR zvērināta revidente
Sertifikāts Nr. 175

Rīgā,
2011. gada 13. aprīlī

Datu savākšanas pamatojums – Likuma par budžetu un finanšu vadību 30.panta pirmā daļa dod tiesības pieprasīt šos datus	Veidlapa Nr.1 Bilance
--	---------------------------------

Ministrijas, valsts centrālās iestādes
nosaukums Ventspils konsolidētais
Iestādes nosaukums
Juridiskā adrese Ventspils, Jūras ielā 36
Pasta indekss:
Tālrunis 3601157
e-pasts: inga.gailuma@ventspils.gov.lv

KODI
0270000
90000051970

LV-

3601

uz _____, gada _____.

(latos)


Konta Nr.	Posteņa nosaukums	Piezīmes Nr.	Pārskata perioda beigās	Pārskata perioda sākumā
AKTĪVS				
A	B	C	1	2
1000	Ilgtermiņa ieguldījumi	1.	281 798 528	278 050 211
1100	Nemateriālie ieguldījumi	1.1.	315 473	174 971
1110	Attīstības pasākumi un programmas	1.1.1.	11 073	1 517
1120	Licences, koncesijas un patenti, preču zīmes un tamlīdzīgas tiesības	1.1.2.	88 543	126 285
1130	Pārējie nemateriālie ieguldījumi	1.1.3.	420	630
1140	Nemateriālo ieguldījumu izveidošana	1.1.4.	215 437	42 311
1180	Avansa maksājumi par nemateriālajiem ieguldījumiem	1.1.8.	0	4 228
1200	Pamatlīdzekļi	1.2.	97 536 536	87 381 037
1210	Zeme, ēkas un būves	1.2.1.	74 538 533	74 005 001
1220	Tehnoloģiskās iekārtas un mašīnas	1.2.2.	457 879	518 363
1230	Pārējie pamatlīdzekļi	1.2.3.	5 250 371	4 343 282
1240	Pamatlīdzekļu izveidošana un nepabeigtā būvniecība	1.2.4.	3 328 265	5 741 254
1250	Turējumā nodotie valsts un pašvaldību nekustamie īpašumi	1.2.5.	12 418 281	x
1260	Bioloģiskie un pazemes aktīvi	1.2.6.	1 322 634	1 323 572
1280	Avansa maksājumi par pamatlīdzekļiem	1.2.8.	220 573	1 449 565
1300	Ilgtermiņa finanšu ieguldījumi	1.3.	183 946 519	190 494 203
1310	Līdzdalība radniecīgo kapitālsabiedrību kapitālā un vērtības samazinājums radniecīgo kapitālsabiedrību kapitālā	1.3.1.	32 888 365	25 899 378
1320	Līdzdalība asociēto kapitālsabiedrību kapitālā un vērtības samazinājums asociēto kapitālsabiedrību kapitālā	1.3.2.	1 075 976	1 228 200
1330	Ilgtermiņa aizdevumi	1.3.3.	184 393	235 155
1350	Pārējie ilgtermiņa finanšu ieguldījumi	1.3.5.	148 568 885	163 131 470
1360	Ilgtermiņa prasības	1.3.6.	1 228 900	x
2000	Apzozāmie līdzekļi	2.	17 470 926	11 414 321
2100	Krājumi	2.1.	1 523 157	1 517 974
2300	Debitori	2.3.	623 813	2 272 789
2400	Nākamo periodu izdevumi un avansi par pakalpojumiem un projektiem	2.4.	238 951	50 029
2500	Īstermiņa finanšu ieguldījumi	2.5.	54 038	59 796
2600	Naudas līdzekļi	2.6.	15 030 967	7 513 733
I.	BILANCE (1000+2000)	I.	299 269 454	289 464 532

(latos)

Konta Nr.	Posteņa nosaukums	Piezīmes Nr.	Pārskata perioda beigās	Pārskata perioda sākumā
PASĪVS				
A	B	C	1	2
3000	Pašu kapitāls	3.	273 680 127	276 337 704
3300	Rezerves	3.3.	7 980 446	1 639 068
3500	Budžeta izpildes rezultāti	3.5.	265 699 681	274 698 636
3510	Iepriekšējo pārskata gadu budžeta izpildes rezultāts	3.5.1.	274 698 636	263 839 973
3520	Pārskata gada budžeta izpildes rezultāts	3.5.2.	-8 998 955	10 858 663
4000	Uzkrājumi	4.	181 127	270 779
5000	Kreditori	5.	25 408 200	12 856 049
5100	Ilgtermiņa saistības	5.1.	16 838 564	7 126 845
5110	Ilgtermiņa aizņēmumi	5.1.1.	2 195 746	394 179
5150	Ilgtermiņa nākamo periodu ieņēmumi	5.1.5.	13 008 718	5 098 566
5190	Pārējās ilgtermiņa saistības	5.1.9.	1 634 100	1 634 100
5200-5900	Īstermiņa saistības	5.2.-5.9.	8 569 636	5 729 204
5300	Īstermiņa saistības pret piegādātājiem un darbuuzņēmējiem	5.3.	561 887	338 100
5410	Īstermiņa saistības par saņemtajiem avansiem	5.4.1.	113 404	140 070
5420	Īstermiņa uzkrātās saistības	5.4.2.	636 446	633 225
5500	Īstermiņa saistības par ārvalstu finanšu palīdzību un Eiropas Savienības politikas instrumentu finansētajiem pasākumiem	5.5.	6 181 180	4 042 564
5600	Norēķini par darba samaksu un ieturējumiem (izņemot nodokļus)	5.6.	12 580	112 416
5700	Nodokļi un sociālās apdrošināšanas maksājumi	5.7.	115 294	127 036
5800	Pārējās īstermiņa saistības	5.8.	125 568	23 265
5900	Nākamo periodu ieņēmumi	5.9.	823 277	312 528
I.	BILANCE (3000+4000+5000)	I.	299 269 454	289 464 532

(latos)

Kods	Posteņa nosaukums	Piezīmes Nr.	Pārskata perioda beigās	Pārskata perioda sākumā
ZEMBILANCE				
A	B	C	1	2
0100	Nomātie aktīvi	0.1.	52509	x
9100	Zemilances aktīvi	9.1.	7 616 211	10 929 864
Z100	Nomātie pamatlīdzekļi	Z.1.	x	54 671
Z200	Privatizācijas sertifikāti, kas iegūti kā atlīdzība par privatizēto īpašumu	Z.2.	x	10 124 120
Z300	Bezcerīgie debitoru parādi	Z.3.	x	38 041
9130	Saņemamās soda un kavējuma naudas	9.1.3.	147 834	x
9190	Citi zemilances aktīvi	9.1.9.	7 468 377	713 032
	Zemilances prasības		X	11 529 684
Z130	Saņemamās soda naudas	Z.1.3.	x	117 044
Z190	Pārējās zemilances prasības	Z.1.9.	x	11 412 640
Z950	Zemilances saistības	Z.9.5.	X	16 685 540
9500	Zemilances pasīvi	9.5.	21 630 435	x
9510	Nākotnes maksājumi saskaņā ar līgumiem, kas noslēgti par ārvalstu finanšu palīdzības un Eiropas Savienības politikas instrumentu finansētajiem projektiem	9.5.1.	0	853 688
9550	Nākotnes saistības	9.5.5.	14 253 721	8 004 661
9560	Izsniegtie galvojumi	9.5.6.	7 376 714	7 827 191

Iestādes vadītājs  Kaspars VitenbergsAtbildīgais finanšu darbinieks  Inga Gailuma

Kods	Posteņa nosaukums vai darbības apraksts	Pārskata periods				Iepriekšējais pārskata periods							
		1	2	3	4	5	6	7	8	9	10		
A	B												

Skaidrojumi par:

Rindā "A.1.8. Citi ieņēmumi no pamatdarbības" iekļautajiem darījumiem:

A.1.8.INV	Inventarizācijas konstatētie pārpalikumi	201	0	186	0	387
A.1.8.UZKR	Ieņēmumi no izveidoto uzkrājumu samazināšanas	5748	243565	44537	0	293850
A.1.8.SAK	Nefinansu aktīvu (nemateriālo ieguldījumu, pamatīdzekļu, krājumu) sākotnējā atzīšana	740930	0	1388697	0	2129627
A.1.8.REZ	Ieņēmumi no pārvērtēšanas rezerves izslēgšanas	25	0	10	0	35
A.1.8.NPI	Iepriekšējos gados kontā "Nākamno periodu ieņēmumi" atzīto ieņēmumu samazinājums, kas attiecas uz pārskata periodu	270901	2940	24434	0	298275
A.1.8.MEZ	Ieņēmumi no nezaudžu vērtības palielinājuma	0	0	11440	0	11440
A.1.8.ZPKVI	Ieņēmumi no zemes pārvērtēšanas	624977	0	5624394	0	6049371
A.1.8.PAR	Krājumu pārcešana no PL	3368	0	0	0	3368
A.1.8.PAR	Aproģozāmo līdzekļu realizācija	42	0	0	0	42
A.1.8.PAR	pieņemta uzskaitē zeme-sākotnējā atzīšana	0	0	863061	0	863061
A.1.8.PAR	Ieņēmumi no Venēcijas brīvostas pārvaldei valdījumā nodoto pasvaldības īpašumā esošo zemju, kas uzskaitītas ilgtermiņa finanšu ieguldījumu sastāvā, pārvērtēšana pēc kadastrālās vērtības	0	0	1089270	0	1089270
A.1.8.PAR	zemei vērtības palielinājums saskaņā ar detaļplānojumu	0	0	177802	0	177802
A.1.8.PAR	Nolietojuma Eiropas Savienības finansēto projektu pamatīdzekļiem-nākamno periodu ieņēmumi	79867	0	0	0	79867
	Kopā:	1776059	246505	9023831	0	10996395

Rindā "A2.11. Citi izdevumi no pamatdarbības" iekļautajiem darījumiem:

A2.11.INV	Inventarizācijas konstatētie iztrūkumi	26419	0	56	0	26475
A2.11.UZKR	Izdevumi uzkrājumu veidošanai	70861	36847	0	0	107708
A2.11.NOR	Izdevumi no prasību norakstīšanas un aizdevumu dzēšanas	93	0	0	0	93
A2.11.IZSL	Izdevumi no nefinansu aktīvu (nemateriālo ieguldījumu, pamatīdzekļu, krājumu) vērtības un vērtības samazinājuma norakstīšanas, izslēdzot aktīvu no uzskaites	425715	822	6401387	0	6877924
A2.11.ZPKVI	Izdevumi no zemes pārvērtēšanas	858049	8020	3688214	0	4594283
A2.11.PAR	Izdevumi no Venēcijas brīvostas pārvaldei valdījumā nodoto pasvaldības īpašumā esošo zemju, kas uzskaitītas ilgtermiņa finanšu ieguldījumu sastāvā, pārvērtēšana pēc kadastrālās vērtības	0	0	10638289	0	10638289
A2.11.PAR	mežaudzes vērtības samazinājums meža transformācijas rezultātā	0	0	87459	0	87459
A2.11.PAR	Iepriekšējo gadu ieņēmumu precizēšana (nodevas un iekasētās soda naudas)	490	0	0	0	490
A2.11.PAR	Aizdevumu atlaidums	0	7023	0	0	7023
A2.11.PAR	Izdevumi no nemateriālo ieguldījumu un pamatīdzekļu vērtības samazinājuma	0	0	86267	0	86267
	Kopā:	1421627	52712	20901672	0	22376011

Kods	Posteņa nosaukums vai darbības apraksts	Pārskata periods					Iepriekšējais pārskata periods							
		1	2	3	4	5	6	7	8	9	10			
A	B													

Rindā "B1. Finanšu ieņēmumi (+)" iekļautajiem darījumiem:											
Ieņēmumi no kapitālsabiedrību akciju un vērtspapīru pārvērtēšanas											
B1.PARV	Ieņēmumi no valūtas kursu svārstību rezultātiem	0	0	3893328	0	0	3893328	0	0	3893328	0
B1.SVA	Ieņēmumi no nedrošajiem aizdevumiem izveidēto uzkrājumu samazinājuma	15	68	108	0	0	191	0	0	0	0
B1.UZK	Ieņēmumi no mantiskā ieguldījuma radniecīgajās un asociētajās kapitālsabiedrībās	0	155882	0	0	0	155882	0	0	155882	0
B1.MANTA		0	0	1690224	0	0	1690224	0	0	1690224	0
	Kopā:	15	155950	5583660	0	0	5739625	0	0	5739625	0

Rindā "B2. Finanšu izdevumi (-)" iekļautajiem darījumiem:											
Izdevumi no kapitālsabiedrību akciju un vērtspapīru pārvērtēšanas											
B2.PARV	Izdevumi no valūtas kursu svārstību rezultātiem	-204	-24	-513	0	0	-2221386	0	0	-2221386	0
B2.SVA	Izdevumi no uzkrājumu veidošanas nedrošajiem	-2721	0	0	0	0	-2721	0	0	-2721	0
B2.UZK	Procentu izdevumi no finanšu darbības	-33718	0	0	0	0	-33718	0	0	-33718	0
B2.PROC	Izdevumi no ieguldījumu kapitālsabiedrībā norakstīšanas (izslēgšana no uzskaites)	0	-244882	-2955638	0	0	-3200520	0	0	-3200520	0
B2.NOR		-36643	-244906	-5177537	0	0	-5459086	0	0	-5459086	0
	Kopā:	-36643	-244906	-5177537	0	0	-5459086	0	0	-5459086	0

Rindā "C1. Ārkārtas ieņēmumi (+)" iekļautajiem darījumiem:											
Ieņēmumi no valsts budžeta līdzekļiem neparedzētiem											
C1.LNG		37476	103030	0	0	0	140506	0	0	140506	0
	Kopā:	37476	103030	0	0	0	140506	0	0	140506	0

Rindā "C2. Ārkārtas izdevumi (-)" iekļautajiem darījumiem:											
Izdevumi no saņemtajiem valsts budžeta līdzekļiem neparedzētiem											
C2.LNG		-37476	-103030	0	0	0	-140506	0	0	-140506	0
	Kopā:	-37476	-103030	0	0	0	-140506	0	0	-140506	0

Iestādes vadītājs _____ Kaspars Vitenbergs
 Atbildīgais finanšu darbinieks _____ Inga Gaļuma

Datu savākšanas pamatojums – Likuma par budžetu un finanšu vadību 30.panta pirmā daļa dod tiesības pieprasīt šos datus	Veidlapa Nr. 4-1
Pašu kapitāla (neto aktīva) izmaiņu pārskats	

Ministrijas, valsts centrālās iestādes, pašvaldības
nosaukums Ventspils konsolidētais

Iestādes nosaukums

Pārskata periods: (gads)

KODI

0270000

90000051970

2010

(latos)

Konta Nr.	Konta nosaukums vai darbības apraksts	Pārskata perioda sākumā	Palielinājums (+)	Samazinājums (-)	Pārvietošana (+,-) starp 3000 kontu līmeņiem	Budžeta izpildes rezultāts (+,-)	Citas izmaiņas (+,-)	Pārskata perioda beigās (1.+2.+3.+4.+5.+6.)
A	B	1	2	3	4	5	6	7
3000	Pašu kapitāls	276 337 704	6 900 541	-559 163	0	-8 998 955	0	273 680 127
3300	Rezerves	1 639 068	6 900 541	-559 163	0	x	0	7 980 446
3310	Ilgtermiņa ieguldījumu pārvērtēšanas rezerve	1 639 068	0	-559 163	0	x	0	1 079 905
3360	Pārējās rezerves	0	6 900 541	0	0	x	0	6 900 541
3500	Budžeta izpildes rezultāti	274 698 636	0	0	0	-8 998 955	0	265 699 681
3510	Iepriekšējo pārskata gadu budžeta izpildes rezultāts	263 839 973	x	x	10 858 663	x	0	274 698 636
3511	Iepriekšējo pārskata gadu pamatbudžeta izpildes rezultāts	56 940 249	x	x	3 703 538	x	0	60 643 787
3512	Iepriekšējo pārskata gadu speciālā budžeta izpildes rezultāts	18 261 461	x	x	456 168	x	0	18 717 629
3513	Iepriekšējo pārskata gadu ziedojumu un dāvinājumu izpildes rezultāts	188 638 263	x	x	6 698 957	x	0	195 337 220
3520	Pārskata gada budžeta izpildes rezultāts	10 858 663	x	x	-10 858 663	-8 998 955	0	-8 998 955
3521	Pārskata gada pamatbudžeta izpildes rezultāts	3 703 538	x	x	-3 703 538	3 073 360	0	3 073 360
3522	Pārskata gada speciālā budžeta izpildes rezultāts	456 168	x	x	-456 168	184 154	0	184 154
3523	Pārskata gada ziedojumu un dāvinājumu izpildes rezultāts	6 698 957	x	x	-6 698 957	-12 256 469	0	-12 256 469

Skaidrojumi par:

Ailē "Citas izmaiņas (+,-) iekļautajiem darījumiem:

A	B	1	2	3	4	5	6	7
---	---	---	---	---	---	---	---	---

Kontā "3360 Pārējās rezerves" iekļautajiem darījumiem:

A	B	1	2	3	4	5	6	7
3360.PK	Vērtības palielinājums, kas radies pārvērtējot ilgtermiņa ieguldījumus pēc pašu kapitāla metodes, ja kapitālsabiedrībā ir izmaiņas pašu kapitālā, kas neietekmē kapitālsabiedrības pārskata perioda rezultātu	x	6 900 541	0	0	x	x	x
x	Kopā	x	6 900 541	0	0	x	x	x

Iestādes vadītājs

Kaspars Vitenbergs

Atbildīgais finanšu darbinieks

Inga Gailuma

Veidlapa Nr. 2-NP

Naudas plūsmas pārskats

Ministrijas, centrālās valsts iestādes, pašvaldības nosaukums
 Iestādes nosaukums
 Pārskata periods: (gads)

Ventspils konsolidētais

Datu savākšanas pamatojums - Likuma par budžetu un finanšu vadību 30.panta pirmā daļa
 dod tiesības pieprasīt šos datus

Kods	Postea nosaukums vai darbījuma apraksts	Pārskata periods			Iepriekšējais pārskata periods			Citi budžēti	KOPĀ (6. līdz 9. summa)											
		Pamatbudžets	Speciālais budžets	Ziedojumi un darījumi	Pamatbudžets	Speciālais budžets	Ziedojumi un darījumi													
										1	2	3	4	5	6	7	8	9		
A	B																			
I.	Ieņēmumu kopā (A1. + B1. + C1.)	41 190 668	1 974 655	661 701	1 974 655	49 147	34 986 677	3 198 391	1 028 454	8	9	10	39 197 928							
II.	Izdevumu kopā (A2. + B2. + C2.)	34 375 514	883 474	1 099 408	883 474	0	36 358 396	1 985 783	685 889	0	0	0	33 905 827							
A.	Naudas līdzekļu plūsmas no pamatdarbības (A1. - A2.)	14 441 290	1 095 957	293 675	1 095 957	49 147	12 806 510	1 086 726	591 377	14 469 039	-15 594	0	14 469 039							
A1.	Ieņēmumi no pamatdarbības (A1.1. līdz A1.7. rindas summa)	35 200 657	1 807 412	661 701	1 807 412	49 147	37 718 917	1 778 541	33 799 906	1 028 544	-15 594	0	36 591 307							
A1.1.	Nodokļu ieņēmumi	16 048 140	82 440	0	82 440	0	16 130 580	15 570 870	70 186	0	0	0	15 641 056							
A1.2.	Nenodokļu ieņēmumi	1 346 187	1 244 026	226	1 244 026	0	2 590 439	1 127 133	6 166	0	0	0	3 533 276							
A1.3.	Māksas pakalpojumi un citi pašu ieņēmumi	2 172 040	0	0	0	0	2 172 040	0	0	0	0	0	2 658 619							
A1.4.	Arvāstu finanšu palīdzība	109 445	0	0	0	0	109 445	0	0	0	0	0	5 060							
A1.5.	Transferti	15 524 794	480 946	0	480 946	0	16 005 740	581 222	0	0	0	0	13 746 602							
A1.5.3.	transferti starp pašvaldību struktūriem, izņemot komersantus	14 814	0	0	0	0	14 814	0	0	0	0	0	15 079							
A1.5.4.	transferti starp vispārējās valdības struktūriem, izņemot komersantus	15 509 980	480 946	0	480 946	0	15 990 926	581 222	0	0	0	0	13 746 602							
A1.6.	Ziedojumi un darījumi	0	0	0	0	0	0	0	0	0	0	0	0							
A1.7.	Citi ieņēmumi no pamatdarbības	51	0	0	0	0	661 475	0	0	1 022 288	0	0	13 731 523							
A2.	Izdevumi no pamatdarbības (A2.1. līdz A2.10. rindas summa)	20 759 367	711 455	1 055 376	711 455	49 147	20 993 396	691 815	437 057	0	-15 594	0	22 132 268							
A2.1.	Darba samaksa	7 376 658	82 538	14 204	82 538	0	7 473 400	137 848	8 542	0	0	0	8 883 839							
A2.2.	Darba devēja sociālās apdrošināšanas iemaksas, sociāla rakstura pabalsti un kompensācijas	2 063 211	25 257	1 682	25 257	0	2 090 150	2 212 484	287	0	0	0	2 258 016							
A2.3.	Komandējumi un dienesta braucieni	60 945	728	8 469	728	0	43 230	521	2 837	0	0	0	46 588							
A2.4.	Pakalpojumi	3 800 828	465 862	687 925	465 862	0	4 954 615	4 202 705	386 179	0	0	0	5 009 472							
A2.5.	Krājumi, materiālu, preču un grāmatu iegāde	1 280 593	23 266	59 501	23 266	0	1 363 360	1 266 967	9 110	0	0	0	1 291 443							
A2.6.	Nodokļu maksājumi	165 537	21	169	21	0	165 727	123 335	248	0	0	0	123 583							
A2.7.	Suvidējais un dotācijas	3 761 748	113 548	283 426	113 548	0	4 158 722	71 885	29 839	0	0	0	3 307 909							
A2.8.	Procentu izdevumi	1 589	0	0	0	0	1 589	0	0	0	0	0	0							
A2.9.	Transferti (A2.9.1. + A2.9.2.)	2 248 152	235	0	235	0	2 248 387	362	0	0	0	0	1 188 168							
A2.9.1.	Uzturēšanas izdevumiem (A2.9.1.1. līdz A2.9.1.4. rindas summa)	2 248 152	235	0	235	0	2 248 387	362	0	0	0	0	1 188 168							
A2.9.1.3.	transferti starp pašvaldību struktūriem, izņemot komersantus	4 871	0	0	0	0	4 871	0	0	0	0	0	0							
A2.9.1.4.	transferti starp vispārējās valdības struktūriem, izņemot komersantus	2 243 331	235	0	235	0	2 243 566	362	0	0	0	0	1 188 168							
A2.10.	Citi izdevumi no pamatdarbības	106	0	0	0	0	106	0	15	0	0	0	13 250							
B.	Naudas līdzekļu plūsmas no ieguldījumu darbības (B1. - B2.)	-10 953 381	-172 019	-44 032	-172 019	0	-9 719 412	-1 164 422	-248 832	0	0	0	-11 132 666							
B1.	Ieņēmumi no ieguldījumu darbības (B1.1. līdz B1.4. rindas summa)	797 644	0	0	0	0	797 644	333 017	123 046	0	0	0	456 063							
B1.2.	Pamatlīdzekļu pārdošana	4 614	0	0	0	0	4 614	66 103	0	0	0	0	89 716							
B1.4.	Citi ieņēmumi no ieguldījumu darbības	793 030	0	0	0	0	793 030	309 404	56 943	0	0	0	366 347							
B2.	Izdevumi no ieguldījumu darbības (B2.1. līdz B2.6. rindas summa)	11 751 025	172 019	44 032	172 019	0	11 967 076	1 287 468	248 832	0	0	0	11 588 729							
B2.1.	Nemateriālo ieguldījumu iegāde	205 809	23 586	0	23 586	0	235 809	23 316	0	0	0	0	23 316							
B2.2.	Nemateriālo ieguldījumu izveidošana	6 914 329	164 248	44 032	164 248	0	7 122 609	3 131 711	512 468	0	0	0	9 629							
B2.3.	Pamatlīdzekļu iegāde	4 607 301	7 771	0	7 771	0	4 615 072	6 887 773	700 000	0	0	0	3 677 374							
B2.4.	Pamatlīdzekļu izveidošana un nepabeigtā būvniecība	0	0	0	0	0	0	0	0	33 195	0	0	7 587 773							
B2.5.	Līdzdarības kapitālsabiedrību kapitāli, akciju un vērtspapīru iegāde	3 327 245	167 243	0	167 243	0	3 494 488	665 424	1 290 304	0	0	0	290 637							
B2.6.	Naudas līdzekļu plūsmas no finanšu darbības (C1. - C2.)	5 192 367	167 243	0	167 243	0	5 359 610	853 754	1 296 804	0	0	0	1 955 728							
C.	Ieņēmumi no finanšu darbības (C1.1. līdz C1.4. rindas summa)	0	167 243	0	167 243	0	1 133 824	1 296 804	0	0	0	0	2 150 558							
C1.	Aizdevumu atmaksa	1 865 122	0	0	0	0	1 865 122	188 330	6 500	0	0	0	1 133 824							
C1.2.	Izdevumi no finanšu darbības (C2.1. līdz C2.4. rindas summa)	0	0	0	0	0	0	0	0	0	0	0	194 830							
C2.	Aizdevumu izstrādāšana	1 843 681	0	0	0	0	1 843 681	188 186	6 500	0	0	0	188 186							
C2.3.	Aizdevumu atmaksa	21 441	0	0	0	0	21 441	0	0	0	0	0	0							
C2.4.	Citi izdevumi no finanšu darbības	6 815 154	1 091 181	-437 707	1 091 181	49 147	7 517 775	3 752 522	342 565	0	0	0	5 292 101							
III.	Naudas līdzekļu plūsmas kopā (I. - II.)	6 815 154	1 091 181	-437 707	1 091 181	49 147	7 517 775	3 752 522	342 565	0	-15 594	0	5 292 101							
IV.	Naudas plūsmas kopā (III. + D1.+D2.)	-6 815 021	-133	-408	-133	0	-541	-1 207 186	-2 995	0	0	0	-5 279 136							
V.	Arvāstu valūtu kursu svārstību rezultāti (+,-)	0	0	0	0	0	0	0	0	0	0	0	0							
VI.	Naudas līdzekļu un noguldījumu izmaiņas pārskata periodā (NL1. - NL2.)	-6 815 021	-1 091 181	438 115	-1 091 181	-49 147	-7 517 234	-3 747 973	-339 570	0	0	0	-5 279 136							
NL.1.	Naudas līdzekļu un noguldījumu atlikums perioda sākumā	5 365 112	1 428 355	718 048	1 428 355	2 218	7 513 733	2 211 169	378 478	17 812	0	0	2 234 598							
NL.2.	Naudas līdzekļu un noguldījumu atlikums perioda beigās (pēc asinājumu slēgšanas)	12 180 133	2 519 536	279 933	2 519 536	51 365	15 030 967	5 365 112	718 048	2 218	0	0	7 513 733							

Kods	Posteņa nosaukums vai darījuma apraksts	Pārskata periods					Iepriekšējais pārskata periods							
		1	2	3	4	5	6	7	8	9	10			
A	B													

Skaidrojumi par:

Rindā "A1.7. Citi ieņēmumi no pamatdarbības" iekļautajiem darījumiem:

A1.7.PAR.NL	Citi budžetu līdzekļi, kas uz laiku ir iestādes glabājumā (konkursa vai drošības nauda, vēlēšanu drošības nauda, pansionātos dzīvojošo pensijas, atsavinātie līdzekļi no aizturētiem personām un ieņēmumi par mantas realizāciju no kriminālietēm un administratīvo pārkāpumu liecīti līdz tiesas lēmumam, ieslodzīto un citu personu personīgā nauda, drošības nauda par kasācijas sūdzību)	Speciālais budžets	Ziedojumi un dāvinājumi	Citi budžeti	KOPĀ (1. līdz 4.summa)	Pamatbudžets	Speciālais budžets	Ziedojumi un dāvinājumi	Citi budžeti	KOPĀ (1. līdz 9.summa)
A1.7.PAR	Agrozāno līdzekļu realizācija	X	X		49147					49147
	Kopā:	51	0	0	51					51
		51	0	0	49 147					49 147

Rindā "A2.10. Citi izdevumi no pamatdarbības" iekļautajiem darījumiem:

A2.10.PAR	agrāra, valsts budžeta mērķdotācija	106	0	0	0	0	0	0	0	106
	Kopā:	106	0	0	0	0	0	0	0	106

Rindā "B1.4. Citi ieņēmumi no ieguldījumu darbības" iekļautajiem darījumiem:

B1.4.PROC	Procentu ieņēmumi	21066	0	0	0	0	0	0	0	21066
B1.4.PAR	Ieņēmumi no dividendēm	246539	0	0	0	0	0	0	0	246539
B1.4.PAR	Ieņēmumi no kapitāla daļu samazināšanas	525425	0	0	0	0	0	0	0	525425
	Kopā:	793 030	0	0	0	0	0	0	0	793 030

Rindā "B2.6. Citi izdevumi no ieguldījumu darbības" iekļautajiem darījumiem:

Rindā "C1.4. Citi ieņēmumi no finanšu darbības" iekļautajiem darījumiem:

Rindā "C2.4. Citi izdevumi no finanšu darbības" iekļautajiem darījumiem:

C2.4.PROC	Procentu izdevumi	21441	0	0	0	0	0	0	0	21441
	Kopā:	21 441	0	0	0	0	0	0	0	21 441

Iestādes vadītājs _____ Kaspars Vitenbergs
 Atbildīgais finanšu darbinieks _____ Inga Gailuma

Datu savākšanas pamatojums - Likuma par budžetu un finanšu vadību 30.panta pirmā daļa dod tiesības pieprasīt šos datus	Naudas līdzekļu atlikumu izvietojums		Veidlapa Nr. 1-1	
Ministrijas, centrālās valsts iestādes, pašvaldības nosaukums	Ventspils konsolidētais		KODI	
Iestādes nosaukums			0270000	
Pārskata periods (gads)			90000031970	
			2010	

Konta Nr.	Posteņa nosaukums vai darbījuma apraksts	Latvijas Banka/ Valsts kase	Kreditēstādes					Iestādes kasē	Pārskata perioda beigās (1.+2.+3.+4.+5. +6.+7.+8.+9. +10.+11.+12.)	Pārskata perioda sākumā	
			a/s "Latvijas Krājbanka"	a/s "Swedbank"	a/s "Parex banka"	valsts a/s "Latvijas Hipotēku un zemes banka"	a/s "DnB Nord Banka"				pārējās komercbankas
A	B	1	3	4	5	7	10	11	12	13	14
2600	NAUDAS LĪDZEKĻI	6 350 368	210 041	4 981 587	9 421	500 263	1 948 576	1 030 660	51	15 030 967	7 513 733
2610	Kase	0	0	0	0	0	0	0	51	51	152
2611	Pamatbudžeta līdzekļi	0	0	0	0	0	0	0	51	51	135
2613	Ziedojumu un dāvinājumu līdzekļi	0	0	0	0	0	0	0	0	0	17
2620	Norēķinu konti Valsts kasē vai kredītiestādēs	6 350 368	210 041	4 981 587	9 421	500 263	1 948 576	1 030 660	0	15 030 916	7 513 581
2621	Pamatbudžeta līdzekļi	6 350 368	167 537	4 249 536	1 344	100 053	693 741	617 483	0	12 180 082	5 364 977
2622	Speciālā budžeta līdzekļi	0	41 911	615 231	7 860	400 210	1 249 473	204 851	0	2 519 536	1 428 355
2623	Ziedojumu un dāvinājumu līdzekļi	0	573	65 435	217	0	5 362	208 326	0	279 933	718 031
2624	Citu budžetu līdzekļi	0	0	51 365	0	0	0	0	0	51 365	2 218

Paskaidrojums par citu budžetu līdzekļu kontu atlikumos iekļautajiem līdzekļiem:

KDN	Konkursa vai drošības nauda	0	0	51350	0	0	0	0	0	51350	2106
PDP	Pansionātos dzīvojošo pensijas	0	0	15	0	0	0	0	0	15	112
	Kopā	0	0	51365	0	0	0	0	0	51365	2218

Atbildīgais finanšu darbinieks

Inga Gailuma

Datu savākšanas pamatojums – Likuma par budžetu un finanšu vadību 30.panta pirmā daļa dod tiesības pieprasīt šos datus	Veidlapa Nr. 4-2 Pārskats par uzkrājumiem
--	---

Ministrijas, valsts centrālās iestādes, pašvaldības nosaukums Ventspils konsolidētais Iestādes nosaukums Pārskata periods: (gads)	KODI
	0270000
	90000051970
	2010

(latos)

Konta Nr.	Posteņa nosaukums vai darījuma apraksts	Pārskata perioda sākumā	Palielinājums (+)	Samazinājums (-)	Pārskata perioda beigās (1.+2.+3.)
A	B	1	2	3	4
4200	Uzkrājumi paredzamajām saistībām	270 779	0	-89 652	181 127
	Kompensācija morālā kaitējuma atlīdzībai	270 779	0	-89 652	181 127

Atbildīgais finanšu darbinieks



Inga Gailuma

Veidlapa Nr.5

Nemateriālo ieguldījumu un pamatlīdzekļu izmaiņu pārskats

Datu savākšanas pamatojums - Likuma par budžetu un finanšu vadību 30.pantā pirmā daļa dod tiesības pieprasīt šos datus

Ministrijas, centrālās valsts iestādes, pašvaldības nosaukums Ventspils konsolidētais Iestādes nosaukums
Pārskata periods (gads)

KODI
0270000
90000051970
2010

Konta Nr.	Posteņa nosaukums	pārskata perioda sākumā	darījumu/ palielinājums (+)	sākotnējā atzīšana (+) / izslēgšana (-)				pārveidēšana (+)			pārskata perioda beigās (I līdz 12. summā)			
				sākotnējā atzīšana (+) / izslēgšana (-)		bez atzīdības		pārvietošana (+, -) starp 1100 un 1200 līmeņa kontiem	palielinājums (+)	samazinājums (-)				
				patēriņš (+)	summā (-)	uz no 2100 kontu grupām (+/-)	nodots (-)							
A	B	1	2	3	4	5	6	7	8	9	10	11	12	13
(1100 + 1200)	ILGTERMINA NEFINANŠU AKTĪVI	120 320 426	11 695 590	2 266 987	-26 475	-1 069 889	-1 478 154	1 918 751	-1 048 245	0	6 060 811	-5 153 411	1 452 493	134 938 884
1100	NEMATERIĀLIE IEGULDĪJUMI	2 464 810	204 739	0	0	-7 885	0	0	0	-2 128	0	0	4 228	2 663 764
1110	Atsīšanas pasākumi un programmas	22 859	0	0	0	0	0	0	0	10 502	0	0	0	33 361
1120	Licences, koncesijas un patenti, preču zīmes un tamlīdzīgas tiesības	2 356 079	23 211	0	0	-7 885	0	0	0	0	0	0	0	2 371 405
1121	Datorprogrammas	2 195 199	6 675	0	0	-5 060	0	0	0	-48 874	0	0	0	2 147 940
1122	Pārējās licences	153 412	6 381	0	0	-2 675	0	0	0	-149 973	0	0	0	7 145
1125	Licences datorprogrammām	7 468	10 155	0	0	-150	0	0	0	198 847	0	0	0	208 852
1129	Pārējās nemateriālo ieguldījumu tiesības	43 561	0	0	0	0	0	0	0	0	0	0	0	7 468
1130	Pārējie nemateriālie ieguldījumi	42 311	181 528	0	0	0	0	0	0	-12 630	0	0	4 228	43 561
1140	Nemateriālo ieguldījumu izveidošana	117 855 616	11 490 851	2 266 987	-26 475	-1 062 004	-1 478 154	1 918 751	-1 048 245	2 128	6 060 811	-5 153 411	1 448 265	215 437
1200	PAMATIĻDZĒKĻI	96 499 047	64 141	2 226 987	-26 475	-727 229	-1 293 347	1 905 297	-987 683	-3 223 858	6 049 371	-5 153 371	1 448 265	132 275 120
1211	Zeme, ēkas un būves	9 564 446	0	0	0	-13 600	-28 121	2 378	0	-8 733 784	0	0	0	791 319
1212	Dzīvojamās ēkas	35 648 975	32 122	451 724	0	-89 975	-1 154 343	0	0	1 724 725	0	0	0	36 613 228
1213	Nedzīvojamās ēkas	28 133 690	537 225	0	0	-156 953	0	742 032	-945 648	5 204 744	0	0	0	33 515 090
1214	Transporta būves	4 755 805	8 000	922 985	-26 475	-75 938	-107 411	94 058	-42 035	-2 950 752	1 854 632	-1 114 479	0	3 318 390
1216	Zeme zem ēkām un būvēm	167 027	0	98	0	-3 969	0	0	0	0	342 024	-441	0	504 739
1217	Apzīdīšana un izskaidrošana	7 494 023	24 019	314 955	0	-364 554	-3 472	1 065 753	0	-489 782	3 832 715	-4 038 451	0	7 855 206
1218	Pārējā zeme	4 647 192	0	0	0	-21 177	0	281	0	1 359 875	0	0	0	5 986 171
1219	Inženierbūves	6 087 889	0	0	0	-1 063	0	795	0	661 116	0	0	0	6 748 737
1220	Technoloģiskās iekārtas un mašīnas	5 509 718	0	0	0	-12 403	0	0	0	12 653	0	0	0	5 509 968
1230	Pārējie pamatlīdzekļi	8 781 870	686 991	40 000	0	-228 951	-36 388	13 454	-40 000	868 330	0	-40	1 674	10 086 940
1231	Transportlīdzekļi	1 133 806	97 478	0	0	-55 242	-33 255	0	0	2 911	0	-40	0	1 145 658
1232	Saimniecības pamatlīdzekļi	1 279 629	19 732	0	0	-22 181	0	0	0	17 850	0	0	0	1 295 030
1233	Bibliotēku fondi	1 101 577	74 342	0	0	-36 862	90	3 994	0	0	0	0	0	1 143 141
1236	Antīknie un citi kultūras un mākslas priekšmeti	275 668	16 656	40 000	0	0	145	7 565	-40 000	62 645	0	0	0	362 679
1238	Dator tehnika, sākuru un cita biroja tehnika	1 937 461	86 308	0	0	-97 188	0	867	0	46 072	0	0	1 674	1 975 194
1239	Iepirkšanās izdevumi pārējiem pamatlīdzekļiem	3 053 739	392 475	0	0	-17 478	-3 368	1 028	0	738 832	0	0	0	4 163 238
1240	Pamatlīdzekļu izveidošana un nepabeigtā būvniecība	5 741 254	10 739 719	0	0	-2 500	-148 419	0	-20 562	-14 427 818	0	0	1 446 591	3 328 265
1241	Pamatlīdzekļu izveidošana	1 738 915	16 383	0	0	0	0	0	0	-20 632	0	0	7 790	1 801 894
1242	Nepabeigtā būvniecība	4 002 339	10 723 336	0	0	-2 500	-148 419	0	0	-14 187 186	0	0	1 438 601	1 826 371
1250	Turējamā nodotā valsts un pašvaldību nekustamie īpašumi	0	0	0	0	0	0	0	0	16 694 278	0	0	0	16 694 278
1251	Turējamā nodotā valsts un pašvaldību zeme	0	0	0	0	0	0	0	0	3 440 534	0	0	0	3 440 534
1252	Turējamā nodotā valsts un pašvaldību ēkas un būves	0	0	0	0	0	0	0	0	13 253 744	0	0	0	13 253 744
1260	Bioloģiskie un pazemes aktīvi	1 323 727	0	0	0	-90 921	0	0	0	78 543	11 440	0	0	1 322 789
1263	Mēzmaizes	702 886	0	0	0	-87 459	0	0	0	0	11 440	0	0	626 867
1269	Pārējie bioloģiskie aktīvi	620 841	0	0	0	-3 462	0	0	0	78 543	0	0	0	695 922

(latos)

Sākotnējā vērtība

(latos)

Konta Nr.	Posteņa nosaukums	pārskata perioda sākumā	Nolietojums (amortizācija) un vērtības samazinājums										Atlikusi vērtība				
			14	15	16	17	18	bez atdzesības		pārskata perioda beigās (14. līdz 21. summa)	pārskata perioda beigās (13.-22.)	23	24				
								Korekcijas (+,-)	uz/ no 2100 kontu grupām (+,-)					saņemts (+)	nodots (-)		
A	B																
1100+	ILGTERMINA NEFINANŠU AKTĪVI	34 218 211	3 785 236	-351 185	-450 702	248	332 686	20	21	22	23	24					
1100n	NEMATERIĀLE IEGULDĪJUMI	2 294 067	63 109	-7 885	0	0	0	0	0	0	0	0	37 307 448	86 102 215	97 631 436		
1110n	Atdzesības pasākumi un programmas	21 342	946	0	0	0	0	0	0	0	0	0	2 348 291	170 743	315 473		
1120n	Licences, koncepcijas un patenti, preču zīmes un tautsaimniecības tiesības	2 229 794	60 953	-7 885	0	0	0	0	0	0	0	0	2 282 862	126 285	88 543		
1120n	Datorprogrammas	2 087 761	43 974	-3 060	0	0	0	0	0	0	0	0	2 096 048	107 438	51 892		
1120n	Pārējās licences	137 001	1 180	-2 675	0	0	0	0	0	0	0	0	1 856	16 411	5 289		
1120n	Licences datorprogrammām	5 032	15 111	-150	0	0	0	0	0	0	0	0	164 277	179 238	29 614		
1120n	Pārējās nemateriālo ieguldījumu tiesības	42 931	688	0	0	0	0	0	0	0	0	0	5 720	2 436	1 748		
1130n	Pārējie nemateriālie ieguldījumi	0	210	0	0	0	0	0	0	0	0	0	43 141	630	420		
1140n	Nemateriālo ieguldījumu izveidošana	0	0	0	0	0	0	0	0	0	0	0	0	0	0	42 311	215 437
1200n	PAMATIĻDZĒKĻI	31 924 144	3 723 127	-343 300	-450 702	248	332 686	-227 046	-227 046	0	85 931 472	97 315 963	34 959 157	74 005 001	74 538 533		
1210n	Zeme, ēkas un būves	22 494 046	2 986 962	-139 917	-418 871	248	332 607	559	0	0	6 322 758	719 301	20 794 347	74 005 001	74 538 533		
1211n	Dzīvojamās ēkas	3 241 688	723 748	-113	-15 627	-894	559	0	0	0	72 018	6 322 758	72 018	74 005 001	74 538 533		
1212n	Neapdzīvotās ēkas	4 001 927	379 883	-10 736	-403 244	0	0	0	0	0	31 647 048	33 599 831	3 013 397	31 647 048	33 599 831		
1213n	Transporta būves	11 311 195	1 946 318	-113 048	0	0	0	0	0	0	16 822 492	20 269 282	13 245 808	16 822 492	20 269 282		
1214n	Zeme zem ēkām un būvēm	0	0	0	0	0	0	0	0	0	4 755 805	3 316 390	0	4 755 805	3 316 390		
1216n	Alpāni un iekštāidei izmantojamā zeme	0	0	0	0	0	0	0	0	0	167 027	504 739	0	167 027	504 739		
1217n	Pārējā zeme	0	0	0	0	0	0	0	0	0	7 494 023	7 855 206	0	7 494 023	7 855 206		
1218n	Izvērtēšanas	1 332 615	198 430	-14 957	0	0	281	0	0	0	3 314 577	4 469 628	0	3 314 577	4 469 628		
1219n	Pārējās neapdzīvotās būvniecības	2 606 621	336 581	-1 063	0	0	162	0	0	0	2 946 581	3 802 156	2 280	3 481 268	3 802 156		
1220n	Tehnoloģiskās iekārtas un mašīnas	4 991 355	73 137	-12 403	0	0	0	0	0	0	5 052 089	457 879	0	5 052 089	457 879		
1220n	Pārējie pamatlīdzekļi	4 438 588	663 028	-190 980	-31 831	0	79	0	0	0	4 343 282	5 250 371	0	4 343 282	5 250 371		
1231n	Transportlīdzekļi	678 283	68 046	-55 242	-31 831	0	0	0	0	0	659 236	486 402	0	659 236	486 402		
1232n	Saimniecības pamatlīdzekļi	912 993	61 940	-21 963	0	0	0	0	0	0	932 970	343 060	0	932 970	343 060		
1233n	Bibliotēku fondi	0	0	0	0	0	0	0	0	0	1 101 577	1 143 141	0	1 101 577	1 143 141		
1236n	Antīkās un citi kultūras un mākslas priekšmeti	0	0	0	0	0	0	0	0	0	275 668	362 679	0	275 668	362 679		
1238n	Datortehnika, sakaru un cita biroja tehnika	1 370 909	211 017	-96 592	0	0	0	0	0	0	1 485 334	489 860	0	1 485 334	489 860		
1239n	Iepriekš neklasificētie pārējie pamatlīdzekļi	1 476 403	322 025	-17 183	0	0	79	0	0	0	1 577 326	2 426 729	0	1 577 326	2 426 729		
1240n	Pamatlīdzekļu izveidošana un nepabeigtā būvniecība	0	0	0	0	0	0	0	0	0	5 741 254	3 328 265	0	5 741 254	3 328 265		
1241n	Pamatlīdzekļu izveidošana	0	0	0	0	0	0	0	0	0	1 738 915	1 501 894	0	1 738 915	1 501 894		
1242n	Nepabeigtā būvniecība	0	0	0	0	0	0	0	0	0	4 002 339	1 826 371	0	4 002 339	1 826 371		
1250n	Turējuma nodotie vaišus un pašvaldību nekustamie īpašumi	0	0	0	0	0	0	0	0	0	4 275 997	12 418 281	0	4 275 997	12 418 281		
1251n	Turējuma nodotā vaļņi un pašvaldību zeme	0	0	0	0	0	0	0	0	0	0	0	0	0	0	3 440 534	
1252n	Turējuma nodotais vaļņi un pašvaldību ēkas un būves	0	0	0	0	0	0	0	0	0	4 275 997	8 977 747	0	4 275 997	8 977 747		
1260n	Bioloģiskie un pazemes aktīvi	155	0	0	0	0	0	0	0	0	1 323 572	1 322 634	0	1 323 572	1 322 634		
1263n	Meža zāles	0	0	0	0	0	0	0	0	0	702 886	626 867	0	702 886	626 867		
1269n	Pārējie bioloģiskie aktīvi	155	0	0	0	0	0	0	0	0	155	695 767	0	155	695 767		

Paskaidrojumi par nemateriālo ieguldījumu izveidošanu, nepabeigto būvniecību un pamatlīdzekļu izveidošanu

Fabeigšanas termiņš, nodošana lietošanā vai ekspluatācijā	Izmaksu posteņa raksturojums	Līguma summa (Ls)	Apgūtais apmērs (bilances vērtība) (Ls)
21.09.2007	Perspektīvās apbūves teritorijas topogrāfiskais plānojums (Pērkoņu iela 21A)	1 300	1 300
30.06.2012	1.ģimnāzija- renovācijas projekta izstrāde	10 856	10 856
31.12.2012	Abavas ielas rekonstrukcija	1 218	1 218
31.03.2011	Dabaszinību mācību datorprogrammas izveide	215 437	215 437
01.06.2012	Latvijas vispārtizglītības skolām	69 889	69 889
31.12.2012	Abolu ielas rekonstrukcija posmā no Pulkveža ielas līdz Dobeles ielai	1 318	1 318
31.12.2012	Kases namānītis Livonijas ordeņa pilī	121	121
02.04.2008	Tehniski ekonomiskā pamatojuma izstrāde bērnu āpusģimenes aprīpes kompleksa jaunbūvei	17 169	17 169
30.06.2012	1.ģimnāzija- jumta konstrukciju tehniskais apsekojums	1 121	1 121
31.12.2014	Akustiskais koncertzāles būvniecība	825 019	825 019
17.12.2007	Bērnu āpusģimenes aprīpes kompleksa jaunbūves sīcu projekta izstrāde	9 912	9 912
30.06.2012	1.ģimnāzija- bērnu pārseguma tehniskais apsekojums	1 121	1 121
31.12.2012	Lielrības baptistu lūgšanas nams	1 453	1 453
30.06.2012	1.ģimnāzija-vesturiskās ēkas renovācija /konservācija(izmaksu aprēķins un metodiskie norādījumi	847	847
31.12.2011	Aislingas ielas rekonstrukcija	1 004	1 004
24.08.2008	Bērnu āpusģimenes aprīpes kompleksa jaunbūves tehniskā projekta eksportize	4 000	4 000
31.12.2014	Alpu ielas rekonstrukcija posmā no Buku ielas līdz Vidumupītei	267	267
31.12.2011	2.vidusskola-higiēniskā novērtēšana būvprojektiem	25	25
30.05.2008	Bērnu āpusģimenes aprīpes kompleksa jaunbūves tehniskā projekta izstrāde	48 144	48 144
31.08.2012	3.vidusskola-stadiona būvprojekts	5 920	5 920
31.12.2011	Arā termometra integrēšana pulkstenī pārventas centrā	87	87
17.10.2008	Bērnu āpusģimenes aprīpes kompleksa jaunbūves projekta iesniegumu sagatavošanas konsultācijas	3 540	3 540
10.10.2008	Tehniski ekonomiskā pamatojuma aktualizācija bērnu nama jaunbūvei	1 463	1 463
31.10.2011	3.vidusskola-TP izstrāde ugunsdzēsības signalizācijas sistēmas izbūve	2 006	2 006
31.12.2012	Arāgu ielas rekonstrukcija	1 076	1 076
31.10.2011	3.vidusskola-būvniecības kārtas izdalīšana(zēnu WC kaprenoms)	3 414	3 414
30.06.2008	Topogrāfiskie mērījumi, meliorācijas daļas projekts (ņemams bezaizbības karā)	1 846	1 846
31.12.2011	Augļu ielas rekonstrukcija posmā no Rūķu ielas līdz Pulkveža ielai	32 282	32 282
31.12.2011	Ausekļa ielas rekonstrukcija	19 805	19 805
30.04.2010	Vienkāršā renovācijas apliecinājuma kartes izstrādāšana p/bn "Selga" virtuves bloka veidnāšanas sistēmas renovācijai	799	787
31.08.2011	4.vidusskola-tehniskie noteikumi ,higiēniskais uzdevums projekta izstrādei	423	423
31.12.2011	4.vidusskola-tehniskais projekts 4.vidusskolas teritorijas labiekārtošana	9 912	9 912
31.12.2014	Baldones ielas rekonstrukcija	2 980	2 980
07.02.2011	Baldones ielas rekonstrukcija no Kuldiģas ielas līdz Zvaigžņu ielai	34 445	34 445

31.12.2011	4.vidusskola- tehniskais projekta sadalīšanu kārtās teritorijās labiekārtošana	2 124	2 124
31.12.2011	4.vidusskola-tehniskās shēmas izstrāde Video novērošanas sistēmas ierīkošana	354	354
31.12.2011	Bēnu parks „Famēzija” -estrādes izbūve	498	498
31.12.2011	4.vidusskola-renovācijas kartes izstrāde	600	600
31.12.2011	Bēnu pielaikņa - estrādes un solu remonts	276	276
31.12.2011	Bišu ielas rekonstrukcija posmā no Mārtiņa ielas līdz Rudens ielai	570	570
22.07.2011	5.vidusskola-tehniskie noteikumi, higiēniskais uzdevums projekta izstrādei	423	423
31.12.2011	Bišu ielas rekonstrukcija posmā no Medus ielai līdz Mārtiņa ielai	1 296	1 296
22.09.2011	3.vidusskola-projekta dokumentācijas izstrāde Iekšējo ūdensvada, kanalizācijas tīklu rekonstrukcija	1 100	1 100
31.12.2014	3.vidusskola-projekta dokumentācijas izstrāde Bēnības ielas rekonstrukcija	22 083	22 083
30.09.2011	5.vidusskola-tehniskais projekts Teritorijas labiekārtošana	236	236
23.09.2011	5.vidusskola-tehniskais projekts Teritorijas labiekārtošana	8 921	8 921
31.12.2014	Brīvostas pievadceļu rekonstr. ostas termināliem un rūpn.parka attīstībai	242	242
23.09.2011	5.vidusskola-topogrāfija	198	198
31.12.2011	Burnieku ielas rekonstrukcija	632	632
31.12.2011	Celmu ielas rekonstrukcija	2 593	2 593
31.12.2011	5.vidusskola-projekta dokumentācijas izstrāde Iekšējo ūDK tīklu rekonstrukcijai	3 582	3 582
31.12.2011	5.vidusskola-sporta laukuma žoga apsardzes signālizācijas tehniskā projekta izstrāde	544	544
31.12.2014	Celtnieku ielā 2a, iekšpagalma labiekārtošana	685	685
31.12.2014	Celtnieku ielas 9-stāvu iekšpagalmu labiekārtošana	9 656	9 656
31.12.2011	5.vidusskola-Trenāžieru zāles un palīgelpu remontam renovācijas kartes izstrāde	1 694	1 694
31.12.2014	Celtnieku ielas rekonstrukcija posmā no Talsu ielas līdz Siņuldas ielai	5 617	5 617
19.10.2011	6.vidusskola-tehniskie noteikumi, higiēniskais uzdevums projekta izstrādei, sporta zāles ventilācija	364	364
30.09.2012	6.vidusskola-tehniskā projekta dokumentācijas izstrāde Iekšējo ūdensvada, kanalizācijas tīklu rekonstrukcija	2 950	2 950
31.12.2011	Citulu ielas rekonstrukcija posmā no Kalēju ielas līdz Ergļu ielai	1 381	1 381
19.10.2011	1.pamatskola-tehniskie noteikumi, higiēniskais uzdevums projekta izstrādei, sporta zāles ventilācijas sistēma	364	364
31.12.2012	Depo ielas rekonstrukcija	1 761	1 761
31.12.2011	Dīķu ielas rekonstrukcija posmā no Ergļu ielas līdz Paiciektes ielai	1 476	1 476
30.09.2011	1.pamatskola-tehniskā projekta izstrāde Elektriskā apgaismojuma rekonstrukcijas un ugunsgrēka signālizācijas izbūvei	4 720	4 720
31.12.2011	Dīķu ielas rekonstrukcija posmā no Kalēju ielas līdz Ergļu ielai	1 204	1 204
31.12.2011	1.pamatskola-Vienkāršotās renovācijas projekta izstrādi klasu izbūvei	2 541	2 541
31.12.2011	2.pamatskola-pannamu, jumta hidroizolācijas atjaunošanas, ventilācijas sistēmas remonta projekts	999	999
31.12.2011	Dobeses ielas rekonstrukcija posmā no Mārtiņa ielas līdz Vīrves ielai	2 447	2 447
01.09.2012	Vakara vidusskola-ģimnāzijas ēkai klasēm sporta zāles rekonstrukcija	25 606	25 606

31.12.2011	Dobeles ielas rekonstrukcija posmā no Medus ielas līdz Mārtiņa ielai	921	921	921
01.09.2012	Vakara vidusskola-topogrāfiskā plāna izstrāde	220	220	220
31.12.2012	Dundagas ielas rekonstrukcija	2 736	2 736	2 736
01.09.2012	Vakara vidusskola-ar čigānu etniskās dienas sporta klase sporta zāles rekonstrukcija	4 719	4 719	4 719
31.12.2011	Dzelzceļnieku ielas rekonstrukcija	18 885	18 885	18 885
31.12.2011	Dzeņu ielas rekonstrukcija posmā no Apūļas ielas līdz Kļūka ielai	19 775	19 775	19 775
30.06.2012	Aivēšanas bāzes ēkas tehniskā projekta dokumentācijas izstrāde	18 652	18 652	18 652
	P.i.i. Varvīnre-Būvprojekta dokumentācijas izstrāde Elektriskā apgaismojuma rekonstrukcijas un ugunsgrēka signalizācijas izbūve	2 903	2 903	2 903
30.09.2011	Dzintaru iela 68. veco Ventpils pišēgas noteikumu atņemšanas iekārtu demontāža	25 158	25 158	25 158
31.12.2014	P.i.i.Zvaigzīte-tehniskā projekta dokumentācija Zoga būvniecība	1 416	1 416	1 416
31.12.2011	Dzintaru ielas brauktuves remonts no Embūtes ielas līdz Kurzemes ielai	2 101	2 101	2 101
31.12.2013	Dzintaru ielas rekonstrukcija no A/S "Ventamonijs" līdz strupceļam	3 871	3 871	3 871
31.12.2011	P.i.i. Zvaigzīte-tehniskā projekta izstrāde teritorijas labiekārtošana	3 219	3 219	3 219
31.12.2011	P.i.i. Zvaigzīte-tehniskā projekta teritorijas labiekārtošana no KP	181	181	181
31.12.2011	Dzintaru ielas rekonstrukcija posmā no Lidojumu ielas līdz Embūtes ielas	3 639	3 639	3 639
30.06.2012	P.i.i. Sautīte-tehniskā projekta dokumentācijas izstrāde elektriskā apgaismojuma rekonstrukcija	2 065	2 065	2 065
31.12.2011	Dzintaru ielas rekonstrukcija posmā no Lidojumu ielas līdz viaduktam nr.2	6 518	6 518	6 518
31.12.2011	P.i.i. Vāverīte-tehniskās shēmas izstrāde vēdināšanas sistēmas rekonstrukcija virtuvē	303	303	303
31.12.2011	Edoles ielas rekonstrukcija	16 110	16 110	16 110
31.07.2012	P.i.i. Rūķītis -iekšēja elektriskā apgaismojuma rekonstrukcijas un ugunsgrēka signalizācijas sistēmas izbūves tehniskais projekts	2 714	2 714	2 714
31.12.2011	Embūtes ielas rekonstrukcija posmā no Dzintaru ielas līdz Radio ielai/viaduktam	15 879	15 879	15 879
31.12.2011	Embūtes ielas rekonstrukcija posmā no Radio ielas līdz Tīngales ielai	4 849	4 849	4 849
30.06.2012	P.i.i. Egļīte-tehniskā projekta dokumentācijas Iekšējo ūK tīklu rekonstrukcija	6 597	6 597	6 597
31.12.2011	P.i.i. Egļīte-tehniskā projekta izstrāde teritorijas labiekārtošana no KP	181	181	181
31.12.2011	Ergļu ielas rekonstrukcija posmā no Tukuma ielas līdz Dīķu ielai	567	567	567
31.12.2011	Gaišmas ielas rekonstrukcija teritorijas labiekārtošana	5 810	5 810	5 810
31.12.2011	P.i.i. Egļīte-tehniskā projekta izstrāde teritorijas labiekārtošana	3 219	3 219	3 219
31.12.2014	P.i.i. Pasaka -tehniskā projekta izstrāde teritorijas labiekārtošana	3 219	3 219	3 219
31.12.2011	Gājēju informāтивie standu izgatavošana un uzstādīšana	2 600	2 600	2 600
31.12.2011	P.i.i. Pasaka-tehniskā projekta izstrāde teritorijas labiekārtošana no KP	6 292	6 292	6 292
31.12.2011	Dokumentācijas izstrāde Vienkāršās renovācijas apliecinājums kašu izstrādāšana ugunsdrošo durvju un norobežojošo konstrukciju izbūvei pašvaldības izglītības iestādēs	182	182	182
31.12.2011	Gaišmas ielas rekonstrukcija	6 726	6 726	6 726
31.12.2011	Gaišmas ielas rekonstrukcija	8 082	8 082	8 082

31.12.2013	Ganību ielas rekonstrukcija posmā no Ganību ielas 105 līdz Ventspils lidošai	2 832	2 832	2 832
31.12.2013	Geodēzisko punktu atbalsta tīkla izbūve	9 680	9 680	9 680
31.12.2012	Iecavas ielas rekonstrukcija	3 218	3 218	3 218
31.12.2012	Ievēves izbūve Ganību ielā	2 812	2 812	2 812
31.12.2011	Ievēves izbūve Kurzemes ielā no Embūtes ielas līdz pilsētas administratīvai robežai	1 200	1 200	1 200
31.12.2011	Ievēves izbūve Tārgales ielā no Kurzemes ielas līdz Siguldas ielai	1 378	1 378	1 378
31.12.2011	Inženieru ielas rekonstrukcija posmā no Vasarīcu ielas līdz Dzeņu ielai	1 780	1 780	1 780
31.12.2011	J.Nīkšena ielas rekonstrukcija	53	53	53
31.12.2011	J.Ponika ielas rekonstrukcija posmā no Inženieru ielas līdz Pētera ielai	230	230	230
31.12.2012	Jaunas poliklīnikas celtniecība	102 183	102 183	102 183
31.12.2014	Jēkaba ielas rekonstrukcija posmā no Ganību ielas līdz Kuldīgas ielai	344	344	344
31.12.2014	Jēkaba ielas rekonstrukcija posmā no Zvaigžņu ielas līdz Bebru ielai	1 208	1 208	1 208
31.12.2011	Jūrmalas ielas rekonstrukcija	10 208	10 208	10 208
31.12.2011	Jūrmalas parks- atpūstība dienvidu virzienā, teritorijas labiekārtojums	11 241	11 241	11 241
31.12.2012	Kaļēju iela dzelzceļa šķēsojuma izbūve	218	218	218
31.12.2011	Kaļēju ielas rekonstrukcija posmā no Mārtiņa ielas līdz Virves ielai	2 109	2 109	2 109
31.12.2011	Kaļņu ielas rekonstrukcija posmā no Muižas ielas līdz Salduš ielai	24 979	24 979	24 979
31.12.2011	Kamenu ielas rekonstrukcija posmā no Mārtiņa ielas līdz Virves ielai	668	668	668
31.12.2011	Kapietņu ielas rekonstrukcija posmā no Vaidemāra ielas līdz Līvu ielai	1 923	1 923	1 923
31.12.2011	Katoļu ielas rekonstrukcija posmā no Jūras ielas līdz Rīgas ielai	1 325	1 325	1 325
31.12.2011	Katoļu ielas rekonstrukcija posmā no Pētera ielas līdz Inženieru ielai	1 404	1 404	1 404
31.12.2011	Klūsās ielas rekonstrukcija	292	292	292
31.12.2011	Krasa ielas rekonstrukcija posmā no Medus ielas līdz Rūpniecības ielai	5 391	5 391	5 391
31.12.2011	Krustojuma pārbīde Kurzemes ielā pie Iebraucņuves uz "Larvijas gāze"	1 718	1 718	1 718
31.12.2014	Kuglīša Heroga Jēkabs pieturas vietas labiekārtojums	7 123	7 123	7 123
31.12.2013	Kuldīgas iela 52,54,56,58, brauktuves remonts	206	206	206
31.12.2013	Kuldīgas ielas rekonstrukcija posmā no Jēkaba ielas līdz Viduma ielai	821	821	821
31.12.2011	Kuldīgas ielas rekonstrukcija posma no Kaļēju ielas līdz Inženieru ielai	5 569	5 569	5 569
31.12.2012	Kuldīgas ielas rekonstrukcija posmā no Lauku ielas līdz Brīvības ielai	4 293	4 293	4 293
31.12.2011	Kurzemes ielas rekonstrukcija posmā no Embūtes ielas līdz Siguldas ielai	779	779	779
31.12.2011	Kurzemes ielas rekonstrukcija posmā no viadukta līdz Embūtes ielai	3 379	3 379	3 379
31.12.2013	Kustes dambja rekonstrukcija posmā no Robežu ielas līdz Kurzemes mežniecībai	13 771	13 771	13 771
31.12.2011	Kustes dārzā labiekārtojums	1 649	1 649	1 649
31.12.2011	Lāpīša ielas - Lielā prospekta krustojuma rekonstrukcija	330	330	330
31.12.2011	Laksīgalu ielas rekonstrukcija	4 143	4 143	4 143
31.12.2012	Laigales ielas rekonstrukcija	14 591	14 591	14 591
31.12.2012	Lazdu ielas rekonstrukcija	1 911	1 911	1 911
31.12.2013	LED ekrāna uzstādīšana	199	199	199
31.12.2013	Lielā iaukuma rekonstrukcija	2 066	2 066	2 066
31.12.2011	Lielā prospekta rekonstrukcija posmā no Aleksandra ielas līdz Brīvības ielai	1 652	1 652	1 652
31.12.2011	Lielā prospekta rekonstrukcija posmā no Brīvības ielas līdz Aleksandra ielai	70 746	70 746	70 746
31.12.2011	Līganes ielas līdz Vārves ielai	33 545	33 545	33 545
31.12.2011	Līvu ielas rekonstrukcija posmā no Vasarīcu ielas līdz Ventas ielai	1 367	1 367	1 367

31.12.2012	Lokomotīves ielas rekonstrukcija	2 126	2 126
31.12.2013	Luksafonu sistēma Jūras un Aleksandra ielu krustojumā	3 542	3 542
31.12.2012	Mālu ielas rekonstrukcija	2 830	2 830
31.12.2011	Mārtiņa ielas rekonstrukcija posmā no Riekstu ielas līdz Dobeles ielai	32 884	32 884
31.12.2011	Mārtiņa ielas rekonstrukcija posmā no Dobeles ielas līdz Krasta ielai	650	650
31.12.2011	Mārtiņa ielas rekonstrukcija posmā no Pulkveža ielas līdz Sāmates ielai	5	5
31.12.2013	Maskavas ielas rekonstrukcija	1 859	1 859
31.12.2012	Mazā Jēkaba ielas rekonstrukcija	477	477
31.12.2012	Mazās Jēkaba ielas rekonstrukcija posmā no Tērauda ielas līdz Dīķu ielai	12	12
31.12.2012	Mazās Jēkaba ielas rekonstrukcija posmā no Tukuma ielas līdz Dīķu ielai	17	17
31.12.2012	Mazās Priēžu ielas rekonstrukcija posmā no Krustkalna ielas līdz Garbu ielai	9 695	9 695
31.12.2012	Mazās Priēžu ielas rekonstrukcija posmā no Puķu ielas līdz Krustkalna ielai	7 102	7 102
31.12.2013	Mazirbes ielas rekonstrukcija	4 767	4 767
31.12.2011	Medņu ielas rekonstrukcija posmā no glābšanas stacijas līdz Dienvidu mola stāvaukumam	7 342	7 342
31.12.2012	Medus ielas rekonstrukcija posmā no Pulkveža ielas līdz Krasta ielai	1 601	1 601
31.12.2012	Medus ielas rekonstrukcija posmā no Tērauda ielas līdz Pulkveža ielai	7 969	7 969
31.12.2014	Mēnu ielas rekonstrukcija	6 542	6 542
31.12.2014	Meža kapu ceļa turpinājuma izbūve līdz Saules ielai	756	756
31.12.2014	Meža kapu perspektīvās teritorijas labiekārtojums	1 549	1 549
31.12.2014	Mēzārparks - vide objekts "Pilskaļns"	3 500	3 500
31.12.2011	Mīčurņa iela TRm28	41 323	41 323
31.12.2011	Neikena ielas rekonstrukcija	3 849	3 849
31.12.2014	Novadgājvja teriķošana no Buku ielas līdz Viđumupītei	1 204	1 204
31.12.2014	Optiskā datu pārraides tīkla izveides 4.kārta Ozolu iela rekonstrukcija posmā no Kaļķu ielas līdz Stačijas ielai	1 364	1 364
31.12.2011	Pasākutes ielas meliorācija	880	880
31.12.2012	Pārves ielas līdz Dīķu ielai	494	494
31.12.2011	Piebraucamā ceļa izbūve Rūpniecības iela 12a un 12b	983	983
31.12.2011	Piedzvojumu parks - apveiceļa un ūdensvadā izbūve	22 904	22 904
31.12.2011	Piedzvojumu parks - apgāimes balsu uzstādīšana	363	363
31.12.2011	Piedzvojumu parks - kalna labiekārtošana (kāpnes, apgāismojums)	1 163	1 163
31.12.2011	Piedzvojumu parks - slēpošanas kalna profila un apkārtnes veidošana	1 694	1 694
31.12.2011	Piedzvojumu parks - sīkņētasvas parcelšana, hidraun, apgāismojums	9 336	9 336
31.12.2012	Pīlādžu ielas rekonstrukcija	2 917	2 917
31.12.2012	Pionieri ielas rekonstrukcija	1 426	1 426
31.12.2012	Pļavas ielas rekonstrukcija	4 035	4 035
31.12.2011	Poruka ielas rekonstrukcija posmā no Lielā prospekta līdz Pēģera ielai	5 283	5 283
31.12.2011	Projekts - ielu infrastruktūras attīstība 1.kārtā (Policentriskā attīstība)	605	605
31.12.2012	Publiskā infrastruktūra Kajju iela Nr.9	821	821
31.12.2011	Publiskā infrastruktūra Lidoģiju iela 18a	340 435	340 435
31.12.2014	Puķu ielas rekonstrukcija posmā no Rūģka ielas līdz Garbu ielai	8 715	8 715
31.12.2012	Pulkveža ielas rekonstrukcija posmā no Ābolu ielas līdz Pīlādžu ielai	2 941	2 941
31.12.2012	Purva ielas rekonstrukcija	893	893
31.12.2011	Puzes ielas rekonstrukcija	9 726	9 726

31.12.2014	Rēķņa dārzā - Dīķu krastu labiekārtošana, sala Riekstu ielas rekonstrukcija posmā no Medus ielas līdz Sāmates ielai	31 034	31 034	31 034
31.12.2014	Rēķņa dārzā - Dīķu krastu labiekārtošana, sala Riekstu ielas rekonstrukcija posmā no Medus ielas līdz Sāmates ielai	2 530	2 530	2 530
31.12.2014	Rēķņa dārzā - Dīķu krastu labiekārtošana, sala Riekstu ielas rekonstrukcija posmā no Katoļu līdz Vasarīču ielai	5 225	5 225	5 225
31.12.2011	Rindas ielas rekonstrukcija posmā no Kurzemes ielas līdz Tārgales ielai	625 494	625 494	625 494
31.12.2014	Rēķņa ielas rekonstrukcija no Aizsaulas ielas līdz Saules ielai	448	448	448
31.12.2011	Rēķņa ielas rekonstrukcija posmā no Saules ielas līdz Ganību ielai	514	514	514
31.12.2014	Vasarīču ielas līdz Aizsaulas ielai	118	118	118
31.12.2011	Rēķņa ielas rekonstrukcija posmā no Vasarīču ielas līdz Dzeņa ielai	13 380	13 380	13 380
31.12.2011	Rēķņa ielas rekonstrukcija posmā no Zvaigžņu ielas līdz Ganību ielai	2 261	2 261	2 261
31.12.2011	Rūjienas ielas rekonstrukcija	1 343	1 343	1 343
31.12.2012	Kurzemes ielas līdz Usmas ielai	2 059	2 059	2 059
31.12.2011	Rūjniecības iela 33, 37 atzaru rekonstrukcija	1 142	1 142	1 142
31.12.2011	Saldus ielas rekonstrukcija posmā no Zīmētes ielas līdz Kaļķu ielai	15 212	15 212	15 212
31.12.2012	Sanatorijas ielas rekonstrukcija	7 397	7 397	7 397
31.12.2012	Sarkanmūžas dambis 5a, stāvuakuma rekonstrukcija	206	206	206
31.12.2011	Sarkanmūžas dambija rekonstrukcija posmā no Lielā prospekta līdz Iebrauktuvei uz Prāmju termināli	296	296	296
31.12.2012	Sāmates ielas rekonstrukcija posmā no Medus ielas līdz Vīves ielai	2 108	2 108	2 108
31.12.2012	Sāmates ielas rekonstrukcija posmā no Tēraudas ielas līdz Pulkveža ielai	4 780	4 780	4 780
31.12.2011	Satiksmes drošības uzlabojumi - Gambu, Zvaigžņu, Talsu un Tārgales iela	30 099	30 099	30 099
31.12.2011	Satiksmes drošības uzlabojumi - Saldzemes un Bangu ielu krustojumā	1 636	1 636	1 636
31.12.2011	Saulas ielas rekonstrukcija posmā no Krustkalna ielas līdz pilsētas administratīvai robežai	4 514	4 514	4 514
31.12.2012	Siguldas ielas rekonstrukcija posmā no Kurzemes ielas līdz Celinieku ielai	35 600	35 600	35 600
31.12.2014	Sīla ielas rekonstrukcija	6 535	6 535	6 535
31.12.2011	Skārtu ielas rekonstrukcija	1 682	1 682	1 682
31.12.2011	Spāres ielas rekonstrukcija	1 400	1 400	1 400
31.12.2011	Stacijas priekšlaukuma rekonstrukcija	4 077	4 077	4 077
31.12.2011	Stāvuakums pie Mazās zvejas ostas	424	424	424
31.12.2012	Stāvuakums pie Mazās zvejas ostas	460	460	460
31.12.2012	Stenders ielas rekonstrukcija	398	398	398
31.12.2012	Stendes ielas rekonstrukcija	2 364	2 364	2 364
31.12.2012	Saurās ielas rekonstrukcija	91	91	91
31.12.2012	Skersu ielas rekonstrukcija	398	398	398
31.12.2011	Talsu ielas rekonstrukcija posmā no Kaiju ielas līdz pilsētas administratīvai robežai	26 717	26 717	26 717
31.12.2012	Tehnoloģiju parka (Celinieku - Kaiju) publiskās infrastruktūras paplašināšana	7 969	7 969	7 969
31.12.2011	Tēraudas ielas rekonstrukcija	12 946	12 946	12 946
31.12.2011	Territorijas labiekārtojums Saules ielā 128	593	593	593
31.12.2011	Territorijas labiekārtojums starp Rēķņa- Vasarīču-Aizsaulas ielām	3 618	3 618	3 618
31.12.2013	Territorijas labiekārtošana pie pili "Zvaigzīte" (Sarkanmūžas dambis 19)	260	260	260
31.12.2012	Tīļa ielas rekonstrukcija	3 240	3 240	3 240
31.12.2011	Uģāles ielas rekonstrukcija	19 432	19 432	19 432
31.12.2013	Vasarīču ielas rekonstrukcija no Aizsaulas ielas līdz Mēru ielai	6 535	6 535	6 535
31.12.2012	Velocelīņu izbūve Ventspilī	85 508	85 508	85 508
31.12.2013	Vides objekts- Rotējošais krāsas disks	2 400	2 400	2 400
31.12.2013	Vīgrīžai ielas izbūve	39	39	39

31.12.2012.	Vīrves ielas rekonstrukcija posmā no Dobeles ielas līdz Krastia ielai	1 187	1 187
31.12.2012.	Vīrves ielas rekonstrukcija posmā no Pulkveža ielas līdz Krastia ielai	1 107	1 107
31.12.2011.	Vītolu ielas rekonstrukcija posmā no Bērzu ielas līdz Inženieru ielai	2 075	2 075
31.12.2011.	WC izbūve Pārventas Meža parkā	1 186	1 186
31.12.2012.	Ziemeļu ielas rekonstrukcija	182	182
31.12.2012.	Zvanu ielas rekonstrukcija	2 330	2 330
x	Kopā	3 543 714	3 543 702


Paskaidrojums par īpašumu reģistrēšanu zemesgrāmatā

Plānotais beigu termiņš ierakstīšanai zemesgrāmatā (dd.mm.gggg.)	Īpašuma raksturojums	Bilances (atlikus) vērtība īpašumiem, kuri jāieraksta zemesgrāmatā (L.s)	Bilances (atlikus) vērtība īpašumiem, kuri ir ierakstīti zemesgrāmatā (L.s)	Bilances (atlikus) vērtība īpašumiem, kuri nav ierakstīti zemesgrāmatā (L.s)
	Zeme	15 118 869	10 557 604	4 561 265
	Ēkas	43 296 880	41 189 716	2 107 164
	Būves	3 574 269	2 338 883	1 235 386
x	KOPĀ:	61 990 018	54 086 203	7 903 815

Paskaidrojums par bilanciē norādīto zemi

Īpašuma veids	Aploms (ha)
Zeme	1 812,40
Mežaudzes	615,61
Kopā:	2 428,01

Atbildīgais finanšu darbinieks _____ Inga Čaļuma



Konta Nr.	Posteņa nosaukums	Pārskata perioda sākuma	Darījumi (+,-)		Sākotnējā atzīšana (+)/izslēgšana (-)				Pārskata perioda beigas (1.līdz 12.aites summa)					
			Pārskata perioda sākuma palielinājums (+)	samazinājums (-)	sākotnējā atzīšana un inventarizācijas rezultāti (+,-)	bez atdizības		Pārveidošana (+,-) starp 2100 līmeņa kontiem						
						palielinājums (+)	nodots (-)							
A	B	I	2	3	4	5	6	7	8	9	10	11	12	13
2100	KRĀJUMI	1 510 814	1 156 515	-70 156	0	0	-2 149 235	1 027 452	35 122	0	0	0	7 160	1 517 672
2110	Izdevības un materiāli	88 050	840 728	-42	0	0	-824 944	-135	34 172	0	-52 509	0	4 569	89 889
2111	Materiāli mācību, zinātniskiem un citiem mērķiem	5 243	20 102	0	0	0	-16 225	0	70	0	0	0	0	9 190
2112	Pārtikas produkti	5 738	372 748	0	0	0	-371 415	0	0	0	0	0	0	7 070
2113	Medikamenti, zāles un medicīnas materiāli	4 109	30 910	0	0	0	-29 416	0	370	0	0	0	0	5 973
2114	Saimniecības materiāli un kancelejas piederumi	41 228	192 366	0	0	0	-187 192	-135	0	0	0	0	4 437	50 704
2115	Kurtnāmais, degviela, smērvielas	2 608	181 019	-42	0	0	-179 237	0	0	0	-10	0	132	4 470
2116	Māšīnu iekārtas un rezerves daļas	11 224	28 321	0	0	0	-26 640	0	0	0	-1 306	0	0	11 599
2119	Pārējie materiāli	17 900	15 262	0	0	0	-14 818	0	33 732	0	-51 193	0	0	883
2120	Nepabeigtie ražojumi un pasūtījumi	0	2 034	0	0	0	0	0	0	0	-2 034	0	0	0
2130	Gatavie ražojumi, pasūtījumi un krājumi atsavināšanai	1 422 764	62 728	-70 114	0	0	-919 109	875 800	0	0	54 543	0	1 171	1 427 783
2132	Krājumi un ilgtermiņa ieguldījumi atsavināšanai	1 422 764	62 728	-70 114	0	0	-919 109	875 800	0	0	54 543	0	1 171	1 427 783
2160	Inventārs	0	251 025	0	0	0	-405 182	151 787	950	0	0	0	1 420	0
2161	Ārī nolietojamais inventārs	0	186 931	0	0	0	-340 676	151 787	538	0	0	0	1 420	0
2162	Apģērbi, apavi, veļa un gultas piederumi	0	62 679	0	0	0	-63 091	0	412	0	0	0	0	0
2169	Pārējais inventārs	0	1 415	0	0	0	-1 415	0	0	0	0	0	0	0

Kraju izmaiņu pārskats

Datu savākšanas pamatojums - Ljuma par budžetu un finanšu vadību 30.pantā pirmā daļa dod tiesības pieprasīt šos datus

Ministrijas, centrālās valsts iestādes, pašvaldības nosaukums Vērtspēji konsolidētais iestādes nosaukums
Pārskata periods (gads)

Veidlapa Nr. 6

KODI
0270000
90000051970
2010
(latos)

Atbildīgais finanšu darbinieks

Inga Gaiļuma

24

52

Datu savākšanas pamatojums - Likuma par budžetu un finanšu vadību 30.pantā pirmajā daļā dod tiesības pieprasīt šos datus		Veidlapa Nr.7-1	
Ministrijas, centrālās valsts iestādes, pašvaldības nosaukums		KODI	
Veitspils konsolidētais		0270000	
Pārskata periods: (gads)		90000051970	
		2010	

Līdzdalības radniecīgo kapitālsabiedrību kapitāla izmaiņu pārskats


Kontā Nr.	Uzskaites metode	Kapitālsabiedrības nosaukums	Reģistrācijas Nr.	Finanšējais klasifikācijas kods	Institucionālā sektora klasifikācijas kods	Kapitālsabiedrības dati - izmantotais gada pārskats		Pārskata perioda sākuma	Darījumi (+,-)		Sākotnējā atzīšana (+)/ izbeigšana (-)	Bez atbildības saņemts (+)/ nodots (-)	Pārveidšana (+) starp 1300 un/ vai 2500 līmeņa kontiem	Valūtas kursu svārstības (+,-)	Citas izmaiņas (+,-)	Pārskata perioda beigās (1.līdz 9. ailēs summa)	Līdzdalība (%) perioda beigās	Līdzdalība (%) perioda sākumā	Kapitālsabiedrības dati (latos)	
						gads	audītis / neaudītis		palaiņi (+)	samazinājums (-)									pašu kapitāls perioda beigās	pašu kapitāls perioda sākumā
A	B	C	D	E	F	G	H	I	2	3	4	5	6	8	9	10	11	12	13	14
1310	PK	Olimpiskais centrs "Veitspils" SIA	4000245964	F55 01 00 03	S11 00 00	2010	Audītis	4 626 482	0	0	0	0	0	0	955 979	5 304 477	50,985	55,250	10 403 907	10 810 147
1310	PK	Parventas siltums, pašvaldības SIA	41203007943	F55 01 00 03	S11 00 00	2010	Audītis	3 193 217	0	0	-3 338 243	0	0	0	145 026	0	0,000	100,000	0	3 237 239
1310	PK	Čūcka, pašvaldības SIA	41203000983	F55 01 00 03	S11 00 00	2010	Audītis	5 911 509	0	0	0	0	0	0	87 692	7 865 907	100,000	100,000	7 265 907	6 760 637
1310	PK	Veitspils lidosta, SIA	51203031491	F55 01 00 03	S11 00 00	2010	Audītis	126 500	0	0	0	0	0	0	0	0	100,000	100,000	122 975	-302 630
1310	PK	Veitspils lidostā, kombināts, pašvaldības SIA	41203001052	F55 01 00 03	S11 00 00	2010	Audītis	1 024 178	0	0	0	0	0	0	819 234	1 862 593	100,000	100,000	1 862 593	2 141 684
1310	PK	Veitspils nekustamie īpašumi, pašvaldības SIA	41203001885	F55 01 00 03	S11 00 00	2010	Audītis	1 477 888	0	0	1 189 924	0	0	0	285 312	3 131 781	100,000	100,000	3 131 781	1 929 342
1310	PK	Veitspils poliklīnika, pašvaldības SIA	4000246298	F55 01 00 03	S13 03 00	2010	Audītis	23 350	0	0	0	0	0	0	61 705	74 250	100,000	100,000	74 250	109 117
1310	PK	Veitspils Reiss, pašvaldības SIA	4000333256	F55 01 00 03	S11 00 00	2010	Audītis	985 300	0	0	500 300	0	0	0	241 132	2 601 576	100,000	100,000	2 601 576	1 822 308
1310	PK	Veitspils siltums, pašvaldības SIA	40003007655	F55 01 00 03	S11 00 00	2010	Audītis	3 753 965	0	0	0	0	0	0	3 199 736	7 364 441	100,000	100,000	7 364 441	4 775 110
1310	PK	Ziemeļkurzemes reģionālā slimnīca, SIA	4000246194	F55 01 00 03	S13 03 00	2010	Audītis	462 546	0	0	0	0	0	0	1 090 834	2 523 126	98,421	100,000	2 563 602	1 695 008
1310	PK	Veitspils TERMO, SIA	41203024394	F55 01 00 03	S11 00 00	2010	Audītis	0	0	0	-1 678 697	0	0	0	1 678 697	0	0,000	100,000	0	1 653 883
1310	PK	Veitspils ligurs, pašvaldības SIA	41203001777	F55 01 00 03	S11 00 00	2010	Audītis	417 670	0	0	0	0	0	0	158 917	669 334	100,000	100,000	669 334	665 701
1310	PK	Veitspils tūrisma aģentūra, SIA	51203035281	F55 01 00 03	S11 00 00	2010	Audītis	545 536	0	0	0	0	0	0	0	0	100,000	100,000	338 015	0
1310	PK	Veitspils ENERGO, SIA	41203023543	F55 01 00 03	S11 00 00	2010	Audītis	3 351 237	0	0	0	0	0	0	0	1 629 940	51,000	51,000	3 195 960	0
		Kopā						25 899 378	0	0	-3 326 716	0	0	8 724 264	32 888 365					

Skaidrojumi par 9. ailē "Citas izmaiņas (+,-)" uzrādītajiem datiem.

Kods	Darījuma apraksts	Summa
9.FEZA	Izmaiņas kapitālsabiedrības pašu kapitālā, kurus netika iekļautas kapitālsabiedrības peļņas vai zaudējuma aprēķinā	6 900 541
9.PARI	Iepriekšējās periodos izveidoto uzkrājumu kapitālsabiedrību līdzdalības kapitālam samazinājums	1 823 723
	Kopā	8 724 264

Kontā Nr.	Uzskaites metode	Kapitālsabiedrības nosaukums	Reģistrācijas Nr.	Finansēšanas klasifikācijas kods	Institucionālā sektora klasifikācijas kods	Kapitālsabiedrības dati - izmantojamais gada pārskats		Pārskata perioda sākums	Darījumi (+/-)		Sakomēģē atlikuma (+) / izsēģšana (-)	Bez atlikuma saņemta (+) / nodots (-)	Pārvešana (+) / vērtības samazinājums (-)	Valūtas kursu svārstības (+/-)	Citas izmaiņas (+/-)	Pārskata perioda beigās (1. līdz 9. mēsešu summa)	Līdzdalība (%) perioda beigās	Līdzdalība (%) perioda sākumā	Kapitālsabiedrības dati		
						gads	audītis / neaudītis		palīdzējums (+) / samazinājums (-)	atlikums (+) / nodots (-)									6	7	8
A	B	C	D	E	F	G	H	I	2	3	4	5	6	7	8	9	10	11	12	13	14
1310	X	X	X	X	X	X	X	25899378	0	0	-3326716	0	1591439	0	8724264	32 888 365	X	X	39594341	35297546	
Kopā	X	X	X	X	X	X	X	25899378	0	0	-3326716	0	1591439	0	8724264	32 888 365	X	X	39594341	35297546	
PK	X	X	X	X	X	X	X	25899378	0	0	-3326716	0	1591439	0	8724264	32 888 365	X	X	39594341	35297546	
Kopā	X	X	X	X	X	X	X	25899378	0	0	-3326716	0	1591439	0	8724264	32 888 365	X	X	39594341	35297546	
				F55 01 00 03	X	X	X	25899378	0	0	-3326716	0	1591439	0	8724264	32 888 365	X	X	39594341	35297546	
Kopā				Kopā	X	X	X	25899378	0	0	-3326716	0	1591439	0	8724264	32 888 365	X	X	39594341	35297546	
				S11 00 00	X	X	X	25413482	0	0	-3326716	0	632498	0	7571725	30 290 989	X	X	36956489	33493421	
				S13 03 00	X	X	X	485896	0	0	0	0	958941	0	1152539	2 597 376	X	X	2637852	1804125	
Kopā				Kopā	X	X	X	25899378	0	0	-3326716	0	1591439	0	8724264	32 888 365	X	X	39594341	35297546	

Abildgais finansu darbinieks _____ Inga Čaļuma



Datu savākšanas pamatojums - Likuma par budžetu un finanšu vadību 30.pantā pirmā daļa dod tiesības pieprasīt šos datus		Līdzdalības asociēto kapitālsabiedrību kapitāla izmaiņu pārskats	
Ministrijas, centrālās valsts iestādes, pašvaldības nosaukums		Ventispijs konsolidētais	
Iestādes nosaukums		Ventispijs konsolidētais	
Pārskata periods: (gads)		2010	

Kontā Nr.	Uzskaites metode	Kapitālsabiedrības nosaukums	Reģistrācijas Nr.	Finanšējās klasifikācijas kods	Institucionālā sektora klasifikācijas kods	Kapitālsabiedrības dati - Izmantotais gada pārskats		Darījumi (+/-)		Sākotnējā aizīšana (+) / izbeigšana (-)	Bez aludības saņemts (+) / nodots (-)	Pārveidots (-) starp 1300 un/ vai 2500 līmeņa kontiem	Pārveidots (+) / vērtības samazinājums (-)	Valūtas kursu svārstības (+/-)	Citas izmaiņas (+/-)	Pārskata perioda beigas (Līdz 9.sarunai)	Līdzdalība (% perioda beigās)	Līdzdalība (% perioda sākumā)	Kapitālsabiedrības dati		
						gads	auditors/ neauditors	Pārskata perioda sākumā	pabeigums (+)										samazinājums (-)	Pasū kapitālsabiedrības perioda beigās	Pasū kapitālsabiedrības perioda sākumā
A	B	C	D	E	F	G	H	1	2	3	4	5	6	7	8	9	10	11	12	13	14
1320	PK	Starptautiskā Rakstnieku un tulkotāju mija, SIA	41203024801	F55 01 00 06	S11 00 00	2010	Auditors	1 000	0	0	0	0	-204	0	0	0	796	33.333	33.330	2 387	2 608
1320	PK	Vais, SIA	41203008173	F55 01 00 06	S11 00 00	2010	Auditors	1 127 120	0	0	0	0	-214 944	0	0	0	912 176	50.002	50.000	1 824 288	2 322 479
1320	PK	Ventispijs, SIA	40003425118	F55 01 00 06	S11 00 00	2010	Auditors	100 080	0	0	0	0	62 924	0	0	0	163 004	50.000	50.000	326 007	330 594
		Kopā	X	X	X	X	X	1 228 200	0	0	0	0	-152 224	0	0	0	1 075 976	X	X	X	X

Skaidrojumi par 9. ailē
"Citas izmaiņas (+/-)"
uzrādīti ailēm datēti.

Kods	Darījuma apraksts	Summa
------	-------------------	-------

1320	X	X	X	X	X	X	X	1228200	0	0	0	0	-152224	0	0	0	1 075 976	X	X	2 152 682	2 655 681
Kopā	X	X	X	X	X	X	X	1228200	0	0	0	0	-152224	0	0	0	1 075 976	X	X	2 152 682	2 655 681
PK	X	X	X	X	X	X	X	1228200	0	0	0	0	-152224	0	0	0	1 075 976	X	X	2 152 682	2 655 681
Kopā	X	X	X	X	X	X	X	1228200	0	0	0	0	-152224	0	0	0	1 075 976	X	X	2 152 682	2 655 681
				F55 01 00 06	X	X	X	1228200	0	0	0	0	-152224	0	0	0	1 075 976	X	X	2 152 682	2 655 681
				Kopā	X	X	X	1228200	0	0	0	0	-152224	0	0	0	1 075 976	X	X	2 152 682	2 655 681
				S11 00 00	X	X	X	1228200	0	0	0	0	-152224	0	0	0	1 075 976	X	X	2 152 682	2 655 681
				Kopā	X	X	X	1228200	0	0	0	0	-152224	0	0	0	1 075 976	X	X	2 152 682	2 655 681

Atbildīgais finanšu darbinieks

Inga Gailuma

Datu savākšanas pamatojums - Likuma par budžetu un finanšu vadību 30.pantā pirmā daļa dod tiesības pieprasīt šos datus		Veidlapa Nr.7-1	
Ministrijas, centrālās valsts iestādes, pašvaldības nosaukums Ventpils konsolidētais iestādes nosaukums		Parējās līdzdalības biržās kotētu un nekotētu kapitālsabiedrību kapitālā izmaiņu pārskats	
Pārskata periods: (gads)		KODI	
		0270000	
		90000051970	
		2010	

Konta Nr.	Uzskaites metode	Kapitālsabiedrības nosaukums	Reģistrācijas Nr.	Finansēšanas klasifikācijas kods	Institucionālā sektora klasifikācijas kods	Kapitālsabiedrības dati - Izmaiņu gada pārskats		Pārskata perioda sākuma	Darījumi (+,-)		Sikmēja atzīšana (+) / izteikšana (-)	Bez ailiģības saņēmts (+) / nodots (-)	Pārvešana (+) / vērtības samazinājums (-)	Vārdības kursu svārstības (+,-)	Citas izmaiņas (+,-)	Pārskata perioda beigas (Līdz 9. summa)	Līdzdalība (% perioda beigās)	Līdzdalība (% perioda sākumā)	Kapitālsabiedrības dati (taos)			
						gads	audits/ neaudits		patēriņš (+)	samazinājums (-)									Priekškapitāls perioda beigās	Priekškapitāls perioda sākumā		
A	B	C	D	E	F	G	H	I	1	2	3	4	5	6	7	8	9	10	11	12	13	14
1353	IZM	Baltic International Bank AS	40003127883	F55 01 00 08	S12 20 00	2009	Audits	7720	0	0	0	0	0	0	0	0	0	7 720	0,037	0,050	16 124 203	12 276 962
1353	IZM	Futbola klubs Ventpils SIA	4120308614	F55 01 00 09	S11 00 00	2009	Audits	56 000	0	0	0	0	0	0	0	0	0	56 000	7,000	7,000	1 067 205	198 081
		Kopā	x	x	x	x	x	63 720	0	0	0	0	0	0	0	0	0	63 720	x	x	x	x

Skaidrojumi par 9. ailē "Citas izmaiņas (+,-)" uzrādītajiem datiem:

Kods	Darījuma apraksts	Summa

1353	x	x	x	x	x	x	x	63 720	0	0	0	0	0	0	0	0	0	63 720	x	x	17 191 408	124 750 43
Kopā	x	x	x	x	x	x	x	63 720	0	0	0	0	0	0	0	0	0	63 720	x	x	17 191 408	124 750 43

IZM	x	x	x	x	x	x	x	63 720	0	0	0	0	0	0	0	0	0	63 720	x	x	17 191 408	124 750 43
Kopā	x	x	x	x	x	x	x	63 720	0	0	0	0	0	0	0	0	0	63 720	x	x	17 191 408	124 750 43

				F55 01 00 08	x	x	x	7 720	0	0	0	0	0	0	0	0	0	7 720	x	x	16 124 203	122 769 62
				F55 01 00 09	x	x	x	56 000	0	0	0	0	0	0	0	0	0	56 000	x	x	10 672 05	19 808 1
				Kopā	x	x	x	63 720	0	0	0	0	0	0	0	0	0	63 720	x	x	17 191 408	124 750 43

				S11 00 00	x	x	x	56 000	0	0	0	0	0	0	0	0	0	56 000	x	x	10 672 05	19 808 1
				S12 20 00	x	x	x	7 720	0	0	0	0	0	0	0	0	0	7 720	x	x	16 124 203	122 769 62
				Kopā	x	x	x	63 720	0	0	0	0	0	0	0	0	0	63 720	x	x	17 191 408	124 750 43

Atbildīgais finanšu darbinieks

Inga Gailuma



Datu savākšanas pamatojums - Likuma par budžetu un finanšu vadību 30.pantā pirmā daļa dod tiesības pieprasīt šos datus

Veidlapa Nr.7-3

Pārējo finanšu ieguldījumu izmaiņu pārskats

Ministrijas, centrālās valsts iestādes, pašvaldības nosaukums Ventspils konsolidētais Iestādes nosaukums
Pārskata periods: (gads)

KODI
0270000
90000051970
2010

Konta Nr.	Darījuma partnera nosaukums	Institucionālā sektora klasifikācijas kods	Pārskata perioda sākumā			Darījumi (+/-)		Sākotnējā atzīšana (+) / izslēgšana (-)	Bez atdizības sequepts (+) / nodots (-)	Pārvešana (+) / vērtības samazinājums (-)	Valūtas kursu svārstības (+/-)	Avansa maksājumi iepriekšējos periodos (+)	Pārskata perioda beigas - bruto (3.līdz 11. ailēs summa)	Uzkrājumi aktīviem		Pārskata perioda beigas - neto (12.līdz 14. ailēs summa)	
			bruto	izveidoti uzkrājumi	neto (1.-2.)	palielinājums (+)	samazinājums (-)							palielinājums (-)	samazinājums (+)		
A	B	E	1	2	3	4	5	6	7	8	9	10	11	12	13	14	15
1359	Ventspils brīvostas pārvalde	S13 03 00	162 063 850	0	162 063 850	0	0	-479 772	0	0	-13 078 913	0	0	148 505 165	0	0	148 505 165
1355	Pārventas siltums, pašvaldības SIA	S11 00 00	803 900	0	803 900	0	0	0	-803 900	0	0	0	0	0	0	0	0
1355	Ventspils siltums, pašvaldības SIA	S11 00 00	200 000	0	200 000	0	0	0	-200 000	0	0	0	0	0	0	0	0
1360	Ventspils siltums, pašvaldības SIA	S11 00 00	0	0	0	0	0	0	-1 228 900	0	0	0	0	1 228 900	0	0	1 228 900
x	Kopā	x	163 067 750	0	163 067 750	0	0	-479 772	0	225 000	-13 078 913	0	0	149 734 065	0	0	149 734 065

1355	x	x	1003900	0	1003900	0	0	0	0	-1003900	0	0	0	0	0	0	0
1359	x	x	162063850	0	162063850	0	0	-479772	0	0	-13078913	0	0	148 505 165	0	0	148505165
1360	x	x	0	0	0	0	0	0	0	1228900	0	0	0	1 228 900	0	0	1228900
Kopā	x	x	163067750	0	163067750	0	0	-479772	0	225000	-13078913	0	0	149 734 065	0	0	149734065

S11 00 00	x	x	1003900	0	1003900	0	0	0	0	225000	0	0	0	1 228 900	0	0	1228900
S13 03 00	x	x	162063850	0	162063850	0	0	-479772	0	0	-13078913	0	0	148 505 165	0	0	148505165
Kopā	x	x	163067750	0	163067750	0	0	-479772	0	225000	-13078913	0	0	149 734 065	0	0	149734065

Atbildīgais finanšu darbinieks Inga Gailuma

Aizdevumu izmaiņu pārskats

Datu savākšanas pamatojums - Līguma par budžetu un finanšu vadību 30.pantā pirmā daļa dod tiesības pieprasīt šos datus

Ministrijas, centrālās valsts iestādes, pašvaldības nosaukums Ventspils konsolidētais

Iestādes nosaukums

Pārskata periods: (gads)

KODI

0270000

90000051970


2010

Konta Nr.	Aizdevuma saņēmēja nosaukums	C	Aizdevuma mērķis	D	E	F	Aizdevuma līguma summa (Ls)	Pārskata perioda sākumā		Darījumi (+,-)		Sākotnējā atzīšana (+)/ izslēgšana (-)	Bez atdzesības saņemtais nodots (-)	Pārvietošana starp kontu līniju (+,-)	Valūtas kursa svārstību rezultāts (+,-)	Uzkrājumi aktīviem		Pārskata perioda beigas (3.+4.+5.+6.+7.+8.+9.+10.+11.)	
								bruto	neto (1.-2.)	piecilinājums (+)	samazinājums (-)					piecilinājums (-)	samazinājums (+)		
A	B	G	H	I	J	K	L	M	N	O	P	Q	R	S	T	U	V	W	
1339	Privātpersona (I.V.)	Dzīvojamās mājas fasādes restaurācija	S14 00 00	14.05.1996	15.06.2012	3 712	1 230	0	1 230	0	0	0	0	-739	0	0	0	0	491
1339	Privātpersona (J.S.)	Zemes gabala iegāde un individuāli namīpašuma celtniecība	S14 00 00	05.01.1999	31.12.2018	100 000	44 199	0	44 199	0	-720	0	0	-4 836	0	0	0	0	38 643
1339	Privātpersona (I.Ā.)	Namīpašuma celtniecība	S14 00 00	15.01.2002	31.12.2022	100 000	66 531	0	66 531	0	-458	0	0	-5 086	0	0	0	0	60 987
1339	Privātpersona (A.Ā.)	Īpašuma iegāde un rekonstrukcija	S14 00 00	29.08.2003	01.09.2023	80 000	60 583	0	60 583	0	0	0	0	-4 444	0	0	0	0	56 139
1339	Privātpersona (V.Ā.)	Dzīvojamās mājas fasādes remonts	S14 00 00	16.07.2007	01.07.2011	4 838	641	0	641	0	-641	0	0	0	0	0	0	0	0
1339	SIA "Pilsbūve"	Namīpašuma jumta un fasādes remonts	S11 00 00	30.11.2007	01.12.2011	45 000	2 000	0	2 000	0	-2 000	0	0	0	0	0	0	0	0
1339	SIA "SVZ"	Pirkuma līgums	S11 00 00	23.04.2007	31.12.2015	129 386	16 326	0	16 326	0	0	0	0	-3 265	0	0	0	0	13 061
1339	SIA "Kurzemes investīcijas"	Pirkuma līgums	S11 00 00	16.04.2007	30.12.2011	85 083	17 000	0	17 000	0	0	0	0	-17 000	0	0	0	0	0
1339	Privātpersona (E.S.)	Pirkuma līgums	S14 00 00	28.04.2008	01.06.2013	8 572	3 880	0	3 880	0	0	0	0	-1 534	0	0	0	0	2 346
1339	SIA "Alete"	Pirkuma līgums	S11 00 00	16.10.2007	05.09.2012	38 752	3 255	0	3 255	0	0	0	0	-1 627	0	0	0	0	1 628
1339	IU "Margarita R"	Pirkuma līgums	S11 00 00	20.09.2007	03.08.2012	8 243	692	0	692	0	0	0	0	-346	0	0	0	0	346
1339	SIA "Dāna - Bistro"	Pirkuma līgums	S11 00 00	11.10.2007	27.06.2012	7 778	653	0	653	0	0	0	0	-326	0	0	0	0	327
1339	SIA "Miesnieks"	Pirkuma līgums	S11 00 00	07.10.2008	25.02.2013	4 733	596	0	596	0	0	0	0	-199	0	0	0	0	397
1339	SIA "Ronalds"	Pirkuma līgums	S11 00 00	31.03.2008	01.02.2011	14 616	1 023	0	1 023	0	0	0	0	-1 023	0	0	0	0	0
1339	Garkalnes Ventspils privāuzņēmums "Māta"	Pirkuma līgums	S11 00 00	31.03.2008	17.10.2012	2 934	247	0	247	0	-247	0	0	0	0	0	0	0	0
1339	SIA "Ģeodēzists"	Pirkuma līgums	S11 00 00	03.03.2008	01.02.2013	27 928	3 519	0	3 519	0	0	0	0	-1 173	0	0	0	0	2 346
1339	SIA "Miesnieks"	Pirkuma līgums	S11 00 00	30.10.2009	25.02.2013	7 009	1 664	0	1 664	0	0	0	0	-555	0	0	0	0	1 109
1339	Privātpersonas iedzīvotāji un nedzīvojamās telpas	Pirkuma līgumi - dzīvokļi un nedzīvojamās telpas	S14 00 00	29.10.2007	18.03.2013	34 956	5 355	0	5 355	0	-220	0	0	-1 444	0	0	0	0	3 691

Konta Nr.	Aizdevuma saņēmēja nosaukums	Aizdevuma mērķis	Institucionālā sektora klasifikācijas kods	Līguma parakstīšanas datums (dd.mm.gggg)	Aimkas termiņš (dd.mm.gggg)	Aizdevuma līguma summa (Ls)	Pārskata perioda sākumā				Darījumi (+,-)			Sākotnējā atzīšana (+)/ izalgāšana (-)	Bez atzīšanas saņemts (+)/ nodots (-)	Pārvietošana starp kontu līmeņiem (+,-)	Valūtas kursa svārstību rezultāts (+,-)	Uzkrājumi aktīviem		Pārskata perioda beigās (3.+4.+5.+6.+7.+8.+9.+10.+11.)
							bruto	izveidotie uzkrājumi	neto (1.-2)	palīdzinājums (+)	palīdzinājums (-)	palīdzinājums (-)	palīdzinājums (-)					palīdzinājums (-)	palīdzinājums (-)	
A	B	C	D	E	F	G	1	2	3	4	5	6	7	8	9	10	11	12		
2531	SIA "Olimpiskais centrs "Ventspils"	Ventspils pilsētas ledus halles un vieglatlētikas arēnas celtniecība	S11 00 00	02.05.2000	31.12.2011	2 850 000	1 150 000	1 150 000	0	0	-155 882	0	0	0	0	0	155 882	0	0	
2539	Privātpersona (I.V.)	Dzīvojamās mājas fasādes restaurācija	S14 00 00	14.05.1996	15.06.2012	3 712	738	0	738	0	-680	0	0	739	0	0	0	0	797	
2539	Privātpersona (I.S.)	Zemes gabala iegāde un individuāla namtīpašuma celtniecība	S14 00 00	05.01.1999	31.12.2018	100 000	5 240	0	5 240	0	-5 241	0	0	4 836	0	0	0	0	4 835	
2539	Privātpersona (I.A.)	Namtīpašuma celtniecība	S14 00 00	15.01.2002	31.12.2022	100 000	5 316	0	5 316	0	-5 316	0	0	5 086	0	0	0	0	5 086	
2539	Privātpersona (A.A.)	Nekustamā īpašuma iegāde un rekonstrukcija	S14 00 00	29.08.2003	01.09.2023	80 000	4 445	0	4 445	0	-2 973	0	0	4 444	0	0	0	0	5 916	
2539	Privātpersona (V.A.)	Dzīvojamās mājas fasādes remonts	S14 00 00	16.07.2007	01.07.2011	4 838	356	0	356	0	-356	0	0	0	0	0	0	0	0	
2539	SIA "SVZ"	Pirkuma līgums	S11 00 00	23.04.2007	31.12.2015	129 386	3 265	0	3 265	0	0	0	0	3 265	0	-816	0	0	5 714	
2539	SIA "Kurzemes investīcijas"	Pirkuma līgums	S11 00 00	16.04.2007	30.12.2011	85 083	17 000	0	17 000	0	-17 000	0	0	17 000	0	0	0	0	17 000	
2539	Privātpersona (E.S.)	Pirkuma līgums	S14 00 00	28.04.2008	01.06.2013	8 572	3 835	0	3 835	0	0	0	0	1 534	0	-2 224	0	0	3 145	
2539	"GEIT" B.V.	Pirkuma līgums - A/S "Ventspils ūdensapgādes un tīrīšanas sistēmas" akcijas	S11 00 00	30.05.2002	31.05.2003	12 058	207	207	0	0	0	0	0	0	0	0	0	0	0	
2539	SIA "Alele"	Pirkuma līgums	S11 00 00	16.10.2007	05.09.2012	38 752	1 628	0	1 628	0	-1 627	0	0	1 627	0	0	0	0	1 628	
2539	IU "Margarita R"	Pirkuma līgums	S11 00 00	20.09.2007	03.08.2012	8 243	346	0	346	0	-346	0	0	346	0	0	0	0	346	
2539	SIA "Džiana - Bistro"	Pirkuma līgums	S11 00 00	11.10.2007	27.06.2012	7 778	327	0	327	0	-326	0	0	326	0	0	0	0	327	
2539	SIA "Miesnieks"	Pirkuma līgums	S11 00 00	08.02.2008	05.09.2010	6 081	426	0	426	0	-426	0	0	0	0	0	0	0	0	
2539	SIA "Miesnieks"	Pirkuma līgums	S11 00 00	07.10.2008	25.02.2013	4 733	199	0	199	0	-199	0	0	199	0	0	0	0	199	
2539	SIA "BINI"	Pirkuma līgums	S11 00 00	27.02.2008	21.11.2010	6 930	485	0	485	0	-485	0	0	0	0	0	0	0	0	
2539	SIA "Ronalds"	Pirkuma līgums	S11 00 00	31.03.2008	31.02.2011	14 616	1 023	0	1 023	0	-1 023	0	0	1 023	0	0	0	0	1 023	
2539	SIA "Geodēzists"	Pirkuma līgums	S11 00 00	03.03.2008	31.02.2013	27 928	1 173	0	1 173	0	-1 173	0	0	1 173	0	0	0	0	1 173	
2539	SIA "Miesnieks"	Pirkuma līgums	S11 00 00	30.10.2009	25.02.2013	7 009	555	0	555	0	-555	0	0	555	0	0	0	0	555	
2539	Privātpersonas dzīvokļi un nedzīvojamās telpas	Pirkuma līgumi - dzīvokļi un nedzīvojamās telpas	S14 00 00	11.08.2003	8.03.2013	71 099	10 555	0	10 555	0	-7 822	0	0	1 444	0	-765	0	0	3 412	
1339	AS "Džiana"	Pirkuma līgums	S11 00 00	11.10.2007	27.06.2012	68 608	5 761	0	5 761	0	0	0	0	-2 879	0	0	0	0	2 882	
2539	AS "Džiana"	Pirkuma līgums	S11 00 00	11.10.2007	27.06.2012	68 608	2 884	0	2 884	0	-2 881	0	0	2 879	0	0	0	0	2 882	
KOPĀ			x	x	x	4 407 574	1 445 158	1 150 207	294 951	0	-208 597	0	0	-3 805	0	155 882	0	0	238 431	

Konta Nr.	Aizdevuma saņēmēja nosaukums	Aizdevuma mērķis	Institucionālā sektora klasifikācijas kods	Līguma parakstīšanas datums (dd.mm.ēēēēēē)	Atmaksas termiņš (dd.mm.ēēēēēē)	Aizdevuma līguma summa (Ls)	Pārskata perioda sākumā			Darījumi (+,-)		Sākotnējā atzīšana (+)/ izslēgšana (-)	Bez atdzesības saņemta (+)/ nodots (-)	Pārvietošana starp kontu līmeņiem (+,-)	Valūtas kursa svārstību rezultāts (+,-)	Uzkrājumi aktīviem		Pārskata perioda beigās (3.+4.+5.+6.+7.+8.+9.+10.+11.)
							bruto	izveidotie uzkrājumi	neto (1.-2)	palīdzinājums (+)	samazinājums (-)					palīdzinājums (-)	samazinājums (+)	
A	B	C	D	E	F	G	1	2	3	4	5	6	7	8	9	10	11	12
1339	X	X	X	X	X	772 148	235 155	0	235 155	0	-4 286	0	0	-46 476	0	0	0	184 393
2531	X	X	X	X	X	2 850 000	1 150 000	0	0	0	-155 882	0	0	0	0	0	155 882	0
2539	X	X	X	X	X	785 426	60 003	207	59 796	0	-48 429	0	0	46 476	0	-3 805	0	54 038
Kopā	X	X	X	X	X	4 407 574	1 445 158	1 150 207	294 951	0	-208 597	0	0	0	0	-3 805	155 882	238 431
S110000	X		X	X	X	3 707 275	1 232 254	1 150 207	82 047	0	-184 170	0	0	0	0	-816	155 882	52 943
S140000	X		X	X	X	700 299	212 904	0	212 904	0	-24 427	0	0	0	0	-2 989	0	185 488
Kopā	X		X	X	X	4 407 574	1 445 158	1 150 207	294 951	0	-208 597	0	0	0	0	-3805	155882	238 431

Atbildīgais finanšu darbinieks



Inga Galluma

Konta Nr./ klasifikācijas kods	Posteņa nosaukums	Pārskata perioda beigās (bruto)	Uzkrājumi aktīviem / pārskata perioda sākumā (+)	Uzkrājumi aktīviem / palielinājums (+)	Uzkrājumi aktīviem / samazinājums (-)	Uzkrājumi aktīviem / pārskata perioda beigās (2.+3.+4.)	Pārskata perioda beigās (neto) (1.-5.)	Pārskata perioda sākumā (neto)
A	B	1	2	3	4	5	6	7

Skaidrojums:

Informācija par pārējo nākamo periodu
izdevumu darījumiem un to apjomu
pārskata perioda beigās


Kods	Objekta (mērķa) nosaukums	Bruto apjoms (Ls)
NPI.ZEM	Nākamo periodu izdevumi līdz Ls 1000	12 547
NPI.VIRS	Nākamo periodu izdevumi virs Ls 1000	197 973
NPI.PAR	BTA AAS apdrošināšanas pakalpojumi-īpašuma ap	2 676
NPI.PAR	veselības apdrošināšana	2 573
NPI.PAR	Periodikas abonēšana	6 305
NPI.PAR	Veselības apdrošināšana	10 697
NPI.PAR	Balta AAS - darbinieku veselības apdrošināšana	1 550
NPI.PAR	Transportlīdzekļu apdrošināšana (OCTA, KASKO)	1 275
NPI.PAR	Domēs darbinieku veselības apdrošināšana	15 444
NPI.PAR	Ventās Balss, SIA (preses abonēšana)	1 338
NPI.PAR	Veselības apdrošināšana	9 003
NPI.PAR	Latvijas pasts, VAS (preses abonēšana)	1 167
NPI.PAR	Periodiskās un specializētās literatūras abonēš.un ie	1 451
NPI.PAR	Balta AAS apdrošināšanas pakalpojumi	4 664
NPI.PAR	Datorprogrammas abonēšana	1 121
NPI.PAR	Senso Tech SIA - datora licenču noma	2 529
NPI.PAR	Latvijas Basketbola Savienība Biedrība (Maksa par	1 193
NPI.PAR	Darbinieku veselības apdrošināšana	5 583
NPI.PAR	Balta AAS - Veselības apdrošināšana	2 582
NPI.PAR	BTA Apdrošināšana AS (Apdrošināšanas pakalpoju	4 778
NPI.PAR	Balta,SIA (Apdrošināšanas pakalpojums)	122 044
	Kopā	210 520

Konta Nr./ klasifikācijas kods	Posteņa nosaukums	Pārskata perioda beigās (bruto)	Uzkrājumi aktīviem / pārskata perioda sākumā (+)	Uzkrājumi aktīviem / palielinājums (+)	Uzkrājumi aktīviem / samazinājums (-)	Uzkrājumi aktīviem / pārskata perioda beigās (2.+3.+4.)	Pārskata perioda beigās (neto) (1.-5.)	Pārskata perioda sākumā (neto)
A	B	1	2	3	4	5	6	7

**Informācija par avansa maksājuma
objektu un apmēru pārskata perioda
beigās**

Kods	Objekta (mērķa) nosaukums	Bruto apjoms (Ls)
AVA.ZEM	Avansa maksājumi līdz Ls 1000	5 595
AVA.VIRS	Avansa maksājumi virs Ls 1000	239 339
AVA.PAR	Ziemeļkurzemes tūrisma maršrutu bukletu izgatavošana	3 455
AVA.PAR	Suvenīru kioska, kases namiņa un sanitārā mezglā jaunbūve Jāņa ielā 17, Arho SIA	1 300
AVA.PAR	Behnisch Architekten-akustiskās koncertzāles projekts	140 139
AVA.PAR	Avansa maksājums par ēdināšanas pakalpojumiem	1 596
AVA.PAR	SIA "Valmieras TV" (avanss par audiovizuālo sižetu demonstrēšanu par laika periodu 01.01.-	1 191
AVA.PAR	Nekustamais īpašums	16 437
AVA.PAR	SIA Normunds un partneri-Gājēju tūrisma norāžu izbūve Ventspilī	7 054
AVA.PAR	Latvijas Industriālā mantojuma fonds, grāmatas izdošana	2 675
AVA.PAR	Detālplāna izstrāde	1 190
AVA.PAR	Pašvaldības SIA Ventspils labiekārtošanas kombināts- Ielu infrastruktūras attīstība Ventspilī	15 318
AVA.PAR	Ventspils pilsētas attīst.progr.aktualizēšana	1 996
AVA.PAR	Pašvaldības SIA Ventspils labiekārtošanas kombināts- Ielu infrastruktūras attīstība Ventspilī	2 940
AVA.PAR	Pašvaldības SIA Ventspils labiekārtošanas kombināts- Ielu infrastruktūras attīstība Ventspilī	18 379
AVA.PAR	Piesārņojuma izkliedes datormodeļa izstrāde	1 996
AVA.PAR	Ventspils portāla jaunās versijas izstrāde	2 166
AVA.PAR	Pašvaldības SIA Ventspils labiekārtošanas kombināts- Ielu infrastruktūras attīstība Ventspilī	11 844
AVA.PAR	SIA VIA- Ielu infrastruktūras attīstība Ventspilī II.kārta 1.etaps-Rindas ielas rekonstrukcija posmā	5 915
AVA.PAR	Kompensācija par privātā nekustamā īpašuma apgrūtināšanu	3 748
	Kopā	244 934

Atbildīgais finanšu darbinieks



Inga Gailuma

Datu savākšanas pamatojums – Likuma par budžetu un finanšu vadību 30.panta pirmā daļa dod tiesības pieprasīt šos datus

Pārskats par nākamo periodu izdevumiem un avansu maksājumiem

Ministrijas, centrālās valsts iestādes, pašvaldības nosaukums Ventspils konsolidētais
Iestādes nosaukums Ventspils konsolidētais
Pārskata periods (gads)

KODI
0270000
90000051970
2010

(latos)

Konta Nr./ klasifikācijas kods	Posteņa nosaukums	Pārskata perioda beigās (bruto)	Uzkrājumi aktīviem / pārskata perioda sākumā (+)	Uzkrājumi aktīviem / palielinājums (+)	Uzkrājumi aktīviem / samazinājums (-)	Uzkrājumi aktīviem / pārskata perioda beigās (2.+3.+4.)	Pārskata perioda beigās (neto) (1.-5.)	Pārskata perioda sākumā (neto)
A	B	1	2	3	4	5	6	7
1180	Avansa maksājumi par nemateriālajiem ieguldījumiem	0	0	0	0	0	0	4 228
1181	Avansa maksājumi par attīstības pasākumiem un programmām	0	0	0	0	0	0	4 228
1280	Avansa maksājumi par pamatlīdzekļiem	220 573	0	0	0	0	220 573	1 449 565
S100000	Rezidenti	80 434		0	0	0	80 434	
S110000	Nefinanšu komersanti	80 434		0	0	0	80 434	
S200000	Nerezidenti	140 139		0	0	0	140 139	
1281	Avansa maksājumi par zemi, ēkām un būvēm	218 947	0	0	0	0	218 947	1 338 388
S100000	Rezidenti	78 808		0	0	0	78 808	
S110000	Nefinanšu komersanti	78 808		0	0	0	78 808	
S200000	Nerezidenti	140 139		0	0	0	140 139	
1283	Avansa maksājumi par pārējiem pamatlīdzekļiem	326	0	0	0	0	326	1 674
S100000	Rezidenti	326		0	0	0	326	
S110000	Nefinanšu komersanti	326		0	0	0	326	
1289	Pārējie avansa maksājumi	1 300	0	0	0	0	1 300	109 503
S100000	Rezidenti	1 300		0	0	0	1 300	
S110000	Nefinanšu komersanti	1 300		0	0	0	1 300	
2180	Avansa maksājumi un uzkrājumi avansiem par krājumiem \ Avansa maksājumi par krājumiem	5 485	0	0	0	0	5 485	7 160
S100000	Rezidenti	5 485		0	0	0	5 485	
S110000	Nefinanšu komersanti	4 799		0	0	0	4 799	
S130000	Vispārējā valdība	26		0	0	0	26	
S130100	Valsts struktūras	26		0	0	0	26	
S130130	Valsts struktūru kontrolēti un finansēti komersanti	26		0	0	0	26	
S140000	Mājsaimniecības	660		0	0	0	660	
2181	Avansa maksājumi par krājumiem	5 485	x	0	0	0	5 485	x
S100000	Rezidenti	5 485		0	0	0	5 485	
S110000	Nefinanšu komersanti	4 799		0	0	0	4 799	
S130000	Vispārējā valdība	26		0	0	0	26	
S130100	Valsts struktūras	26		0	0	0	26	
S130130	Valsts struktūru kontrolēti un finansēti komersanti	26		0	0	0	26	
S140000	Mājsaimniecības	660		0	0	0	660	
2400	Nākamo periodu izdevumi un avansi par pakalpojumiem un projektiem	238 951	0	0	0	0	238 951	50 029
S100000	Rezidenti	238 951		0	0	0	238 951	
S110000	Nefinanšu komersanti	25 736		0	0	0	25 736	
S120000	Finanšu iestādes	188 391		0	0	0	188 391	
S125000	Apdrošināšanas sabiedrības un pensiju fondi	188 391		0	0	0	188 391	
S130000	Vispārējā valdība	9 227		0	0	0	9 227	
S130100	Valsts struktūras	9 227		0	0	0	9 227	
S130110	Ministrijas un centrālās valsts iestādes	6 327		0	0	0	6 327	
S130112	Cita ministrija vai centrālā valsts iestāde	6 327		0	0	0	6 327	
S130120	Ministriju un centrālo valsts iestāžu padotības iestādes	2 822		0	0	0	2 822	
S130122	Citas ministrijas vai centrālās valsts iestādes padotības iestādes	2 822		0	0	0	2 822	
S130130	Valsts struktūru kontrolēti un finansēti komersanti	78		0	0	0	78	
S140000	Mājsaimniecības	11 597		0	0	0	11 597	
S150000	Mājsaimniecības apkalpojošās organizācijas	4 000		0	0	0	4 000	

Konta Nr./ klasifikācijas kods	Posteņa nosaukums	Pārskata perioda beigās (bruto)	Uzkrājumi aktīviem / pārskata perioda sākumā (+)	Uzkrājumi aktīviem / palielinājums (+)	Uzkrājumi aktīviem / samazinājums (-)	Uzkrājumi aktīviem / pārskata perioda beigās (2.+3.+4.)	Pārskata perioda beigās (neto) (1.-5.)	Pārskata perioda sākumā (neto)
A	B	1	2	3	4	5	6	7
2420	Nākamo periodu izdevumi un avansi par pakalpojumiem	238 951	0	0	0	0	238 951	50 029
S100000	Rezidenti	238 951		0	0	0	238 951	
S110000	Nefinanšu komersanti	25 736		0	0	0	25 736	
S120000	Finanšu iestādes	188 391		0	0	0	188 391	
S125000	Apdrošināšanas sabiedrības un pensiju fondi	188 391		0	0	0	188 391	
S130000	Vispārējā valdība	9 227		0	0	0	9 227	
S130100	Valsts struktūras	9 227		0	0	0	9 227	
S130110	Ministrijas un centrālās valsts iestādes	6 327		0	0	0	6 327	
S130112	Cita ministrija vai centrālā valsts iestāde	6 327		0	0	0	6 327	
S130120	Ministriju un centrālo valsts iestāžu padotības iestādes	2 822		0	0	0	2 822	
S130122	Citas ministrijas vai centrālās valsts iestādes padotības iestādes	2 822		0	0	0	2 822	
S130130	Valsts struktūru kontrolēti un finansēti komersanti	78		0	0	0	78	
S140000	Mājsaimniecības	11 597		0	0	0	11 597	
S150000	Mājsaimniecības apkalpojošās organizācijas	4 000		0	0	0	4 000	
2421	Avansi par pakalpojumiem	18 876	0	0	0	0	18 876	14 235
S100000	Rezidenti	18 876		0	0	0	18 876	
S110000	Nefinanšu komersanti	12 433		0	0	0	12 433	
S130000	Vispārējā valdība	21		0	0	0	21	
S130100	Valsts struktūras	21		0	0	0	21	
S130110	Ministrijas un centrālās valsts iestādes	21		0	0	0	21	
S130112	Cita ministrija vai centrālā valsts iestāde	21		0	0	0	21	
S140000	Mājsaimniecības	3 747		0	0	0	3 747	
S150000	Mājsaimniecības apkalpojošās organizācijas	2 675		0	0	0	2 675	
2422	Nākamo periodu izdevumi darba samaksas norēķiniem	7 850	0	0	0	0	7 850	2 235
S100000	Rezidenti	7 850		0	0	0	7 850	
S140000	Mājsaimniecības	7 850		0	0	0	7 850	
2423	Nākamo periodu izdevumi sociālajiem norēķiniem	1 705	0	0	0	0	1 705	454
S100000	Rezidenti	1 705		0	0	0	1 705	
S130000	Vispārējā valdība	1 705		0	0	0	1 705	
S130100	Valsts struktūras	1 705		0	0	0	1 705	
S130120	Ministriju un centrālo valsts iestāžu padotības iestādes	1 705		0	0	0	1 705	
S130122	Citas ministrijas vai centrālās valsts iestādes padotības iestādes	1 705		0	0	0	1 705	
2429	Pārējie nākamo periodu izdevumi	210 520	0	0	0	0	210 520	33 105
S100000	Rezidenti	210 520		0	0	0	210 520	
S110000	Nefinanšu komersanti	13 303		0	0	0	13 303	
S120000	Finanšu iestādes	188 391		0	0	0	188 391	
S125000	Apdrošināšanas sabiedrības un pensiju fondi	188 391		0	0	0	188 391	
S130000	Vispārējā valdība	7 501		0	0	0	7 501	
S130100	Valsts struktūras	7 501		0	0	0	7 501	
S130110	Ministrijas un centrālās valsts iestādes	6 306		0	0	0	6 306	
S130112	Cita ministrija vai centrālā valsts iestāde	6 306		0	0	0	6 306	
S130120	Ministriju un centrālo valsts iestāžu padotības iestādes	1 117		0	0	0	1 117	
S130122	Citas ministrijas vai centrālās valsts iestādes padotības iestādes	1 117		0	0	0	1 117	
S130130	Valsts struktūru kontrolēti un finansēti komersanti	78		0	0	0	78	
S150000	Mājsaimniecības apkalpojošās organizācijas	1 325		0	0	0	1 325	

Datu savākšanas pamatojums - Likuma par budžetu un finanšu vadību 30.pantā pirmā daļa dod tiesības pieprasīt šos datus		Pārskats par debitoriem (prasībām)						
Veidlapa Nr. 8-1		KODI						
Ministrijas, centrālās valsts iestādes, pašvaldības nosaukums Ventspils konsolidētais Iestādes nosaukums Ventspils konsolidētais Pārskata periods: (gads)		0270000						
		90000051970						
		2010						
Konta Nr./klasifikācijas kods	Posteņa nosaukums	Pārskata perioda beigas					Neto vērtība Kopā (1.-5.)	Pārskata perioda sākumā (neto)
		kontu uzskaites vērtība (bruto)	pārskata perioda sākumā (+)	Uzkrājumi aktīviem	paliecinājums (+)	samazinājums (-)		
A	B	1	2	3	4	5	6	7
2300	DEBTORI	843 611	335 163	135 650	-251 015	219 798	623 813	2 272 789
S100000	Rezidenti	826 404		135 650	-251 015	219 569	606 835	
S110000	Nefinanšu komersanti	337 441		102 766	-250 262	172 747	164 694	
S120000	Finanšu iestādes	11		0	0	0	11	
S122000	Pārējās monetārās finanšu iestādes	1		0	0	0	1	
S123000	Citi finanšu starpnieki, izņemot apdrošināšanas sabiedrības un pensiju fondus	10		0	0	0	10	
S130000	Vispārējā valdība	298 836		9 099	0	9 107	289 729	
S130100	Valsts struktūras	156 614		9 099	0	9 101	147 513	
S130110	Ministrijas un centrālās valsts iestādes	27 201		0	0	0	27 201	
S130112	Cita ministrija vai centrālā valsts iestāde	27 201		0	0	0	27 201	
S130120	Ministriju un centrālo valsts iestāžu padotības iestādes	129 231		8 918	0	8 920	120 311	
S130122	Citas ministrijas vai centrālās valsts iestādes padotības iestādes	129 231		8 918	0	8 920	120 311	
S130130	Valsts struktūru kontrolēti un finansēti komersanti	182		181	0	181	1	
S130300	Pašvaldību struktūras	142 222		0	0	6	142 216	
S130310	Pašvaldības	23 255		0	0	0	23 255	
S130311	Sava pašvaldība	19 837		0	0	0	19 837	
S130312	Cita pašvaldība	3 418		0	0	0	3 418	
S130320	Pašvaldību padotības iestādes	118 967		0	0	6	118 961	
S130321	Savas pašvaldības padotības iestādes	118 967		0	0	6	118 961	
S140000	Mājsaimniecības	174 877		22 348	-753	36 278	138 599	
S150000	Mājsaimniecības apkalpojošās organizācijas	15 239		1 437	0	1 437	13 802	
S200000	Nerezidenti	17 207		0	0	229	16 978	
2310	Prasības pret pircējiem un pasūtītājiem	100 382	3 525	6 195	-401	9 319	91 063	86 609
S100000	Rezidenti	99 404		6 195	-401	9 319	90 085	
S110000	Nefinanšu komersanti	26 129		4 154	-397	7 092	19 037	

(latos)

Konta Nr./ klasifikācijas kods	Posteņa nosaukums	Pārskata perioda beigās						Pārskata perioda sākumā (neto)
		kontu uzskaites vērtība (bruto)	pārskata perioda sākumā (+)	Uzkrājumi aktīviem			Neto vērtība Kopā (1.-5.)	
				palielinājums (+)	samazinājums (-)	KOPĀ (2.+3.+4.)		
A	B	1	2	3	4	5	6	7
S130000	Vispārējā valdība	60 699		0	0	6	60 693	
S130100	Valsts struktūras	1 030		0	0	0	1 030	
S130120	Ministriju un centrālo valsts iestāžu padotības iestādes	1 030		0	0	0	1 030	
S130122	Citas ministrijas vai centrālās valsts iestādes padotības iestādes	1 030		0	0	0	1 030	
S130300	Pašvaldību struktūras	59 669		0	0	6	59 663	
S130310	Pašvaldības	3 418		0	0	0	3 418	
S130312	Cita pašvaldība	3 418		0	0	0	3 418	
S130320	Pašvaldību padotības iestādes	56 251		0	0	6	56 245	
S130321	Savas pašvaldības padotības iestādes	56 251		0	0	6	56 245	
S140000	Mājsaimniecības	12 159		1 900	-4	2 080	10 079	
S150000	Mājsaimniecības apkalpojošās organizācijas	417		141	0	141	276	
S200000	Nerezidenti	978		0	0	0	978	
2316	Prasības pret radniecīgajām kapitālsabiedrībām / Norēķini ar radniecīgajām kapitālsabiedrībām	87	0	14	0	14	73	286
S100000	Rezidenti	87		14	0	14	73	
S110000	Nefinansu komersanti	87		14	0	14	73	
2319	Pārējās prasības pret pierējiem un pasūtītājiem // Pārējie pircēju un pasūtītāju parādi	100 295	3 525	6 181	-401	9 305	90 990	86 323
S100000	Rezidenti	99 317		6 181	-401	9 305	90 012	
S110000	Nefinansu komersanti	26 042		4 140	-397	7 078	18 964	
S130000	Vispārējā valdība	60 699		0	0	6	60 693	
S130100	Valsts struktūras	1 030		0	0	0	1 030	
S130120	Ministriju un centrālo valsts iestāžu padotības iestādes	1 030		0	0	0	1 030	
S130122	Citas ministrijas vai centrālās valsts iestādes padotības iestādes	1 030		0	0	0	1 030	
S130300	Pašvaldību struktūras	59 669		0	0	6	59 663	
S130310	Pašvaldības	3 418		0	0	0	3 418	
S130312	Cita pašvaldība	3 418		0	0	0	3 418	
S130320	Pašvaldību padotības iestādes	56 251		0	0	6	56 245	
S130321	Savas pašvaldības padotības iestādes	56 251		0	0	6	56 245	
S140000	Mājsaimniecības	12 159		1 900	-4	2 080	10 079	
S150000	Mājsaimniecības apkalpojošās organizācijas	417		141	0	141	276	
S200000	Nerezidenti	978		0	0	0	978	

Konta Nr./ klasifikācijas kods	Posteņa nosaukums	Pārskata perioda beigās							Pārskata perioda sākumā (neto)
		Uzkrājumi aktīviem				Neto vērtība Kopā (1.-5.)	Pārskata perioda sākumā (neto)		
		kontu uzskaites vērtība (bruto)	pārskata perioda sākumā (+)	palielinājums (+)	samazinājums (-)			KOPĀ (2.+3.+4.)	
1	2	3	4	5	6	7			
A	B								
2320	Prasības par ārvalstu finanšu palīdzības un Eiropas Savienības politiku instrumentu finansētajiem pasākumiem, izņemot Kohēzijas fonda projektus	13 998	0	0	0	0	0	13 998	46 329
S100000	Rezidenti	1 266	0	0	0	0	0	1 266	
S130000	Vispārējā valdība	1 266	0	0	0	0	0	1 266	
S130100	Valsts struktūras	1 266	0	0	0	0	0	1 266	
S130110	Ministrijas un centrālās valsts iestādes	1 266	0	0	0	0	0	1 266	
S130112	Cita ministrija vai centrālā valsts iestāde	1 266	0	0	0	0	0	1 266	
S200000	Nerezidenti	12 732	0	0	0	0	0	12 732	
2340	Prasības par nodokļiem un nodevām	488 222	73 515	90 855	-5 508	158 862	329 360	101 797	
S100000	Rezidenti	484 725	90 855	90 855	-5 508	158 633	326 092		
S110000	Nefinanšu komersanti	266 562	62 963	62 963	-5 021	126 568	139 994		
S120000	Finanšu iestādes	11	0	0	0	0	11		
S122000	Pārējās monetārās finanšu iestādes	1	0	0	0	0	1		
S123000	Citi finanšu starpnieki, izņemot apdrošināšanas sabiedrības un pensiju fondus	10	0	0	0	0	10		
S130000	Vispārējā valdība	72 352	9 099	9 099	0	9 101	63 251		
S130100	Valsts struktūras	69 725	9 099	9 099	0	9 101	60 624		
S130120	Ministriju un centrālo valsts iestāžu padotības iestādes	69 543	8 918	8 918	0	8 920	60 623		
S130122	Citas ministrijas vai centrālās valsts iestādes padotības iestādes	69 543	8 918	8 918	0	8 920	60 623		
S130130	Valsts struktūru kontrolēti un finansēti komersanti	182	181	181	0	181	1		
S130300	Pašvaldību struktūras	2 627	0	0	0	0	2 627		
S130310	Pašvaldības	1	0	0	0	0	1		
S130311	Sava pašvaldība	1	0	0	0	0	1		
S130320	Pašvaldību padotības iestādes	2 626	0	0	0	0	2 626		
S130321	Savas pašvaldības padotības iestādes	2 626	0	0	0	0	2 626		
S140000	Mājsaimniecības	141 590	17 497	17 497	-487	21 668	119 922		
S150000	Mājsaimniecības apkalpojošās organizācijas	4 210	1 296	1 296	0	1 296	2 914		
S200000	Nerezidenti	3 497	0	0	0	229	3 268		
2341	Prasības par nekustamā īpašuma nodokli	427 603	73 515	90 855	-5 508	158 862	268 741	101 797	
S100000	Rezidenti	424 106	90 855	90 855	-5 508	158 633	265 473		
S110000	Nefinanšu komersanti	266 562	62 963	62 963	-5 021	126 568	139 994		
S120000	Finanšu iestādes	11	0	0	0	0	11		
S122000	Pārējās monetārās finanšu iestādes	1	0	0	0	0	1		
S123000	Citi finanšu starpnieki, izņemot apdrošināšanas sabiedrības un pensiju fondus	10	0	0	0	0	10		

Konta Nr./ klasifikācijas kods	Posteņa nosaukums	Pārskata perioda beigās							Pārskata perioda sākumā (neto)
		kontu uzskaites vērtība (bruto)	pārskata perioda sākumā (+)	Uzkrājumi aktīviem			Neto vērtība Kopā (1.-5.)		
				palielinājums (+)	samazinājums (-)	KOPĀ (2.+3.+4.)			
A	B	1	2	3	4	5	6	7	
S130000	Vispārējā valdība	11 733		9 099	0	9 101	2 632		
S130100	Valsts struktūras	9 106		9 099	0	9 101	5		
S130120	Ministriju un centrālo valsts iestāžu padotības iestādes	8 924		8 918	0	8 920	4		
S130122	Citas ministrijas vai centrālās valsts iestādes padotības iestādes	8 924		8 918	0	8 920	4		
S130130	Valsts struktūru kontrolēti un finansēti komersanti	182		181	0	181	1		
S130300	Pašvaldību struktūras	2 627		0	0	0	2 627		
S130310	Pašvaldības	1		0	0	0	1		
S130311	Sava pašvaldība	1		0	0	0	1		
S130320	Pašvaldību padotības iestādes	2 626		0	0	0	2 626		
S130321	Savas pašvaldības padotības iestādes	2 626		0	0	0	2 626		
S140000	Mājsaimniecības	141 590		17 497	-487	21 668	119 922		
S150000	Mājsaimniecības apkalpojošās organizācijas	4 210		1 296	0	1 296	2 914		
S200000	Nerezidenti	3 497		0	0	229	3 268		
2342	Prasības par iedzīvotāju ienākuma nodokli	60 619	0	0	0	0	60 619	0	
S100000	Rezidenti	60 619		0	0	0	60 619		
S130000	Vispārējā valdība	60 619		0	0	0	60 619		
S130100	Valsts struktūras	60 619		0	0	0	60 619		
S130120	Ministriju un centrālo valsts iestāžu padotības iestādes	60 619		0	0	0	60 619		
S130122	Citas ministrijas vai centrālās valsts iestādes padotības iestādes	60 619		0	0	0	60 619		
2360	Uzkrātie ieņēmumi	48 133	247 004	32 960	-243 566	36 398	11 735	104 773	
S100000	Rezidenti	48 133		32 960	-243 566	36 398	11 735		
S110000	Nefinanšu komersanti	40 734		32 278	-243 566	35 716	5 018		
S140000	Mājsaimniecības	7 399		682	0	682	6 717		
2363	Uzkrātie procentu ieņēmumi par aizdevumiem	48 098	x	32 960	-243 566	36 398	11 700	x	
S100000	Rezidenti	48 098		32 960	-243 566	36 398	11 700		
S110000	Nefinanšu komersanti	40 734		32 278	-243 566	35 716	5 018		
S140000	Mājsaimniecības	7 364		682	0	682	6 682		
2364	Uzkrātie ieņēmumi par maksas pakalpojumiem	35	x	0	0	0	35	x	
S100000	Rezidenti	35		0	0	0	35		
S140000	Mājsaimniecības	35		0	0	0	35		
2370	Pārmaksātie nodokļi	78 494	0	0	0	0	78 494	1 376 467	
S100000	Rezidenti	78 494		0	0	0	78 494		
S130000	Vispārējā valdība	78 494		0	0	0	78 494		

Konta Nr./ klasifikācijas kods	Posteņa nosaukums	Pārskata perioda beigās							Pārskata perioda sākumā (neto)
		kontu uzskaites vērtība (bruto)	Uzkrājumi aktīviem				Neto vērtība Kopā (1.-5.)		
			pārskata perioda sākumā (+)	palielinājums (+)	samazinājums (-)	KOPĀ (2.+3.+4.)			
1	2	3	4	5	6	7			
A	B								
S130100	Valsts struktūras	58 658	0	0	0	58 658			
S130120	Ministriju un centrālo valsts iestāžu padotības iestādes	58 658	0	0	0	58 658			
S130122	Citas ministrijas vai centrālās valsts iestādes padotības iestādes	58 658	0	0	0	58 658			
S130300	Pašvaldību struktūras	19 836	0	0	0	19 836			
S130310	Pašvaldības	19 836	0	0	0	19 836			
S130311	Sava pašvaldība	19 836	0	0	0	19 836			
2371	Iedzīvotāju ienākuma nodoklis	19 836	0	0	0	19 836	7 996		
S100000	Rezidenti	19 836	0	0	0	19 836			
S130000	Vispārējā valdība	19 836	0	0	0	19 836			
S130300	Pašvaldību struktūras	19 836	0	0	0	19 836			
S130310	Pašvaldības	19 836	0	0	0	19 836			
S130311	Sava pašvaldība	19 836	0	0	0	19 836			
2372	Valsts sociālās apdrošināšanas obligātās iemaksas	14 806	0	0	0	14 806	10 409		
S100000	Rezidenti	14 806	0	0	0	14 806			
S130000	Vispārējā valdība	14 806	0	0	0	14 806			
S130100	Valsts struktūras	14 806	0	0	0	14 806			
S130120	Ministriju un centrālo valsts iestāžu padotības iestādes	14 806	0	0	0	14 806			
S130122	Citas ministrijas vai centrālās valsts iestādes padotības iestādes	14 806	0	0	0	14 806			
2373	Pievienotās vērtības nodoklis	43 852	0	0	0	43 852	1 275 534		
S100000	Rezidenti	43 852	0	0	0	43 852			
S130000	Vispārējā valdība	43 852	0	0	0	43 852			
S130100	Valsts struktūras	43 852	0	0	0	43 852			
S130120	Ministriju un centrālo valsts iestāžu padotības iestādes	43 852	0	0	0	43 852			
S130122	Citas ministrijas vai centrālās valsts iestādes padotības iestādes	43 852	0	0	0	43 852			
2379	Pārējie nodokļi	0	0	0	0	0	82 528		
2380	Prasības pret personālu	1 661	0	0	0	1 661	4 252		
S100000	Rezidenti	1 661	0	0	0	1 661			
S140000	Mājsaimniecības	1 661	0	0	0	1 661			
2381	Darbiniekiem izsniegtie avansi	999	0	0	0	999	675		
S100000	Rezidenti	999	0	0	0	999			
S140000	Mājsaimniecības	999	0	0	0	999			
2382	Prasības par izstrādājumiem	0	0	0	0	0	3 364		
2389	Pārējās prasības pret personālu	662	0	0	0	662	213		
S100000	Rezidenti	662	0	0	0	662			

Konta Nr./klasifikācijas kods	Posteņa nosaukums	Pārskata perioda beigās							Pārskata perioda sākumā (neto)
		kontu uzskaites vērtība (bruto)	pārskata perioda sākumā (+)	Uzkrājumi aktīviem			Neto vērtība Kopā (1.-5.)		
				pārliecinājums (+)	pacelšanās (-)	KOPĀ (2.+3.+4.)			
1	2	3	4	5	6	7			
A	B								
SI40000	Mājsaimniecības	662	0	0	0	662			
2390	Pārējās prasības	112 721	11 119	5 640	-1 540	15 219	97 502	552 562	
SI100000	Rezidenti	112 721		5 640	-1 540	15 219	97 502		
SI110000	Nefinanšu komersanti	4 016		3 371	-1 278	3 371	645		
SI130000	Vispārējā valdība	86 025		0	0	0	86 025		
SI130100	Valsts struktūras	25 935		0	0	0	25 935		
SI130110	Ministrijas un centrālās valsts iestādes	25 935		0	0	0	25 935		
SI130112	Cita ministrija vai centrālā valsts iestāde	25 935		0	0	0	25 935		
SI130300	Pašvaldību struktūras	60 090		0	0	0	60 090		
SI130320	Pašvaldību padotības iestādes	60 090		0	0	0	60 090		
SI130321	Savas pašvaldības padotības iestādes	60 090		0	0	0	60 090		
SI140000	Mājsaimniecības	12 068		2 269	-262	11 848	220		
SI150000	Mājsaimniecības apkalpojošās organizācijas	10 612		0	0	0	10 612		
2399	Pārējās iepriekš neklasificētās prasības	112 721	11 119	5 640	-1 540	15 219	97 502	552 562	
SI100000	Rezidenti	112 721		5 640	-1 540	15 219	97 502		
SI110000	Nefinanšu komersanti	4 016		0	0	0	4 016		
SI130000	Vispārējā valdība	86 025		0	0	0	86 025		
SI130100	Valsts struktūras	25 935		0	0	0	25 935		
SI130110	Ministrijas un centrālās valsts iestādes	25 935		0	0	0	25 935		
SI130112	Cita ministrija vai centrālā valsts iestāde	25 935		0	0	0	25 935		
SI130300	Pašvaldību struktūras	60 090		0	0	0	60 090		
SI130320	Pašvaldību padotības iestādes	60 090		0	0	0	60 090		
SI130321	Savas pašvaldības padotības iestādes	60 090		0	0	0	60 090		
SI40000	Mājsaimniecības	12 068		2 269	-262	11 848	220		
SI150000	Mājsaimniecības apkalpojošās organizācijas	10 612		0	0	0	10 612		

Skaidrojumi par:

Nekustamā īpašuma nodokļa debitoru pārādu sadalījumu atbilstoši termiņiem:

Kods	Nodokļa nosaukums/ termiņš	<=1	1-2	3-5	>5
NI.ZEM	Nekustamā īpašuma nodoklis par zemi	111 752	48 639	14 638	25 375
NI.EKA	Nekustamā īpašuma nodoklis par ēkām un būvēm	154 198	67 704	949	4 348
	Kopā:	265 950	116 343	15 587	29 723

Konta Nr./klasifikācijas kods	Posteņa nosaukums	Pārskata perioda beigās					Pārskata perioda sākumā (neto)
		kontu uzskaites vērtība (bruto)	Uzkrājumi aktīviem				
			1	2	3	4	
A	B		pārskata perioda sākumā (+)	palielinājums (+)	samazinājums (-)	KOPĀ (2.+3.+4.)	Neto vērtība KOPĀ (1.-5.)

Piešķirtajiem atvieglojumiem pārskata gadā:

Kods	Atvieglojuma veids	Summa (Ls)
ATV.POL	Politiski represētajām personām par zemi un individuālo dzīvojamu māju apbūvē ietilpstošajām ēkām, kas ir šo personu īpašumā vai valdījumā vismaz piecus gadus, nekustamā īpašuma nodokļa summa samazināma par 50 procentiem, ja nekustamais īpašums netiek izmantots saimnieciskajā darbībā	6 474
ATV.TRUC	Trūcīgām personām – 90 procentu apmērā no aprēķinātās nodokļa summas par periodu kurā nodokļa maksātājs atbilst trūcīgas vai maznodrošinātas personas statusam, attiecībā uz Nekustamā īpašuma nodokļa likuma 3.panta pirmās daļas 2.punktā minētajiem objektiem	1 489
ATV.MAZN	Maznodrošinātām personām – līdz 90 procentiem no aprēķinātās nodokļa summas par periodu kurā nodokļa maksātājs atbilst trūcīgas vai maznodrošinātas personas statusam, attiecībā uz Nekustamā īpašuma nodokļa likuma 3.panta pirmās daļas 2.punktā minētajiem objektiem	2 350
ATV.DAUD	Daudz bērnu ģimenēm un aizbildņu ģimenēm	10
ATV.INVA	Par invaliditāti un ģimenēm, kurās ir invalīdi	275
ATV.PENS	Vientuļajiem pensionāriem	5 945
ATV.SEZ	Speciālajai ekonomiskajai zonai	698 877
ATV.PAR	Saskaņā ar pašvaldības saistošiem noteikumiem	31 519
	Kopā:	746 939

Inga Gailuma

Atbildīgais finanšu darbinieks

Daru savākšanas pamatojums - Likuma par budžetu un finanšu vadību 30.panta pirmā daļa dod tiesības pieprasīt šos datus	Veidlapa Nr.8-2
Pārskats par kreditoriem (saistībām)	

Ministrijas, centrālās valsts iestādes, pašvaldības nosaukums Ventspils konsolidētais

Iestādes nosaukums Ventspils konsolidētais

Pārskata periods (gads)

KODI
0270000
90000051970
2010

Konta Nr. vai klasifikācijas kods	Posteņa nosaukums	Pārskata perioda beigās	Pārskata perioda sākumā
		1	2
5000	Kreditori	25 408 200	12 856 049
S100000	Rezidenti	25 318 720	
S110000	Nefinanšu komersanti	2 430 998	
S120000	Finanšu iestādes	9 353	
S122000	Pārējās monetārās finanšu iestādes	8 553	
S125000	Apdrošināšanas sabiedrības un pensiju fondi	800	
S130000	Vispārējā valdība	22 380 469	
S130100	Valsts struktūras	21 953 915	
S130110	Ministrijas un centrālās valsts iestādes	2 420 710	
S130111	Sava ministrija vai centrālā valsts iestāde	142 289	
S130112	Cita ministrija vai centrālā valsts iestāde	2 278 421	
S130120	Ministriju un centrālo valsts iestāžu padotības iestādes	19 532 985	
S130121	Savas ministrijas vai centrālās valsts iestādes padotības iestādes	851 196	
S130122	Citas ministrijas vai centrālās valsts iestādes padotības iestādes	18 681 789	
S130130	Valsts struktūru kontrolēti un finasēti komersanti	220	
S130300	Pašvaldību struktūras	426 554	
S130310	Pašvaldībās	119 251	
S130311	Sava pašvaldība	114 933	
S130312	Cita pašvaldība	4 318	
S130320	Pašvaldību padotības iestādes	306 488	
S130321	Savas pašvaldības padotības iestādes	306 179	
S130322	Citas pašvaldības padotības iestādes	309	
S130330	Pašvaldību struktūru kontrolēti un finasēti komersanti	815	
S140000	Mājsaimniecības	487 728	
S150000	Mājsaimniecības apkalpojošās organizācijas	10 172	
S200000	Nerezidenti	89 480	
5100	Ilgtermiņa saistības	16 838 564	7 126 845
S100000	Rezidenti	16 770 303	
S110000	Nefinanšu komersanti	1 645 975	
S120000	Finanšu iestādes	7 583	
S122000	Pārējās monetārās finanšu iestādes	7 583	
S130000	Vispārējā valdība	15 114 294	
S130100	Valsts struktūras	14 784 020	
S130110	Ministrijas un centrālās valsts iestādes	2 260 421	
S130112	Cita ministrija vai centrālā valsts iestāde	2 260 421	
S130120	Ministriju un centrālo valsts iestāžu padotības iestādes	12 523 599	
S130121	Savas ministrijas vai centrālās valsts iestādes padotības iestādes	399 739	
S130122	Citas ministrijas vai centrālās valsts iestādes padotības iestādes	12 123 860	
S130300	Pašvaldību struktūras	330 274	
S130310	Pašvaldībās	109 497	
S130311	Sava pašvaldība	109 497	
S130320	Pašvaldību padotības iestādes	220 777	
S130321	Savas pašvaldības padotības iestādes	220 777	
S140000	Mājsaimniecības	2 167	
S150000	Mājsaimniecības apkalpojošās organizācijas	284	
S200000	Nerezidenti	68 261	
5110	Ilgtermiņa aizņēmumi	2 195 746	394 179
S100000	Rezidenti	2 195 746	
S130000	Vispārējā valdība	2 195 746	
S130100	Valsts struktūras	2 195 746	
S130120	Ministriju un centrālo valsts iestāžu padotības iestādes	2 195 746	
S130122	Citas ministrijas vai centrālās valsts iestādes padotības iestādes	2 195 746	
5112	Ilgtermiņa aizņēmumi no Valsts kases	2 195 746	394 179
S100000	Rezidenti	2 195 746	
S130000	Vispārējā valdība	2 195 746	

Konta Nr. vai klasifikācijas kods	Posteņa nosaukums	Pārskata perioda beigās	Pārskata perioda sākumā
A	B	1	2
S130100	Valsts struktūras	2 195 746	
S130120	Ministriju un centrālo valsts iestāžu padotības iestādes	2 195 746	
S130122	Citas ministrijas vai centrālās valsts iestādes padotības iestādes	2 195 746	
5150	Ilgtermiņa nākamo periodu ieņēmumi	13 008 718	5 098 566
S100000	Rezidenti	12 940 457	
S110000	Nefinanšu komersanti	11 875	
S120000	Finanšu iestādes	7 583	
S122000	Pārējās monetārās finanšu iestādes	7 583	
S130000	Vispārējā valdība	12 918 548	
S130100	Valsts struktūras	12 588 274	
S130110	Ministriju un centrālās valsts iestādes	2 260 421	
S130112	Cita ministrija vai centrālā valsts iestāde	2 260 421	
S130120	Ministriju un centrālo valsts iestāžu padotības iestādes	10 327 853	
S130121	Savas ministrijas vai centrālās valsts iestādes padotības iestādes	399 739	
S130122	Citas ministrijas vai centrālās valsts iestādes padotības iestādes	9 928 114	
S130300	Pašvaldību struktūras	330 274	
S130310	Pašvaldības	109 497	
S130311	Sava pašvaldība	109 497	
S130320	Pašvaldību padotības iestādes	220 777	
S130321	Savas pašvaldības padotības iestādes	220 777	
S140000	Mājsaimniecības	2 167	
S150000	Mājsaimniecības apkalpojošās organizācijas	284	
S200000	Nerezidenti	68 261	
5153	Ilgtermiņa nākamo periodu ieņēmumi Eiropas Savienības finansētajiem projektiem	12 655 059	4 718 057
S100000	Rezidenti	12 587 244	
S130000	Vispārējā valdība	12 587 244	
S130100	Valsts struktūras	12 587 244	
S130110	Ministriju un centrālās valsts iestādes	2 260 421	
S130112	Cita ministrija vai centrālā valsts iestāde	2 260 421	
S130120	Ministriju un centrālo valsts iestāžu padotības iestādes	10 326 823	
S130121	Savas ministrijas vai centrālās valsts iestādes padotības iestādes	399 739	
S130122	Citas ministrijas vai centrālās valsts iestādes padotības iestādes	9 927 084	
S200000	Nerezidenti	67 815	
5154	Ilgtermiņa nākamo periodu ieņēmumi par saņemtajiem ziedojumiem un dāvinājumiem	209 103	213 063
S100000	Rezidenti	208 657	
S110000	Nefinanšu komersanti	11 875	
S120000	Finanšu iestādes	7 583	
S122000	Pārējās monetārās finanšu iestādes	7 583	
S130000	Vispārējā valdība	186 748	
S130300	Pašvaldību struktūras	186 748	
S130310	Pašvaldības	109 497	
S130311	Sava pašvaldība	109 497	
S130320	Pašvaldību padotības iestādes	77 251	
S130321	Savas pašvaldības padotības iestādes	77 251	
S140000	Mājsaimniecības	2 167	
S150000	Mājsaimniecības apkalpojošās organizācijas	284	
S200000	Nerezidenti	446	
5159	Citi ilgtermiņa nākamo periodu ieņēmumi	144 556	167 446
S100000	Rezidenti	144 556	
S130000	Vispārējā valdība	144 556	
S130100	Valsts struktūras	1 030	
S130120	Ministriju un centrālo valsts iestāžu padotības iestādes	1 030	
S130122	Citas ministrijas vai centrālās valsts iestādes padotības iestādes	1 030	
S130300	Pašvaldību struktūras	143 526	
S130320	Pašvaldību padotības iestādes	143 526	
S130321	Savas pašvaldības padotības iestādes	143 526	
5190	Pārējās ilgtermiņa saistības	1 634 100	1 634 100
S100000	Rezidenti	1 634 100	
S110000	Nefinanšu komersanti	1 634 100	
5199	Pārējās iepriekš neklasificētās ilgtermiņa saistības	1 634 100	1 634 100
S100000	Rezidenti	1 634 100	
S110000	Nefinanšu komersanti	1 634 100	
5200-5900	Īstermiņa saistības	8 569 636	5 729 204
S100000	Rezidenti	8 548 417	
S110000	Nefinanšu komersanti	785 023	
S120000	Finanšu iestādes	1 770	

Konta Nr. vai klasifikācijas kods	Posteņa nosaukums	Pārskata perioda beigās	Pārskata perioda sākumā
A	B	1	2
S122000	Pārējās monetārās finanšu iestādes	970	
S125000	Apdrošināšanas sabiedrības un pensiju fondi	800	
S130000	Vispārējā valdība	7 266 175	
S130100	Valsts struktūras	7 169 895	
S130110	Ministrijas un centrālās valsts iestādes	160 289	
S130111	Sava ministrija vai centrālā valsts iestāde	142 289	
S130112	Cita ministrija vai centrālā valsts iestāde	18 000	
S130120	Ministriju un centrālo valsts iestāžu padotības iestādes	7 009 386	
S130121	Savas ministrijas vai centrālās valsts iestādes padotības iestādes	451 457	
S130122	Citas ministrijas vai centrālās valsts iestādes padotības iestādes	6 557 929	
S130130	Valsts struktūru kontrolēti un finansēti komersanti	220	
S130300	Pašvaldību struktūras	96 280	
S130310	Pašvaldības	9 754	
S130311	Sava pašvaldība	5 436	
S130312	Cita pašvaldība	4 318	
S130320	Pašvaldību padotības iestādes	85 711	
S130321	Savas pašvaldības padotības iestādes	85 402	
S130322	Citas pašvaldības padotības iestādes	309	
S130330	Pašvaldību struktūru kontrolēti un finansēti komersanti	815	
S140000	Mājsaimniecības	485 561	
S150000	Mājsaimniecības apkalpojošās organizācijas	9 888	
S200000	Nerezidenti	21 219	
5300/ 5310	Īstermiņa saistības pret piegādātājiem un darbuņēmējiem	561 887	338 100
S100000	Rezidenti	561 887	
S110000	Nefinanšu komersanti	549 890	
S130000	Vispārējā valdība	2 219	
S130100	Valsts struktūras	1 003	
S130120	Ministriju un centrālo valsts iestāžu padotības iestādes	1 003	
S130121	Savas ministrijas vai centrālās valsts iestādes padotības iestādes	83	
S130122	Citas ministrijas vai centrālās valsts iestādes padotības iestādes	920	
S130300	Pašvaldību struktūras	1 216	
S130310	Pašvaldības	540	
S130312	Cita pašvaldība	540	
S130320	Pašvaldību padotības iestādes	676	
S130321	Savas pašvaldības padotības iestādes	367	
S130322	Citas pašvaldības padotības iestādes	309	
S140000	Mājsaimniecības	8 842	
S150000	Mājsaimniecības apkalpojošās organizācijas	936	
5311	Saistības pret piegādātājiem un darbuņēmējiem	523 350	317 010
S100000	Rezidenti	523 350	
S110000	Nefinanšu komersanti	520 375	
S130000	Vispārējā valdība	2 219	
S130100	Valsts struktūras	1 003	
S130120	Ministriju un centrālo valsts iestāžu padotības iestādes	1 003	
S130121	Savas ministrijas vai centrālās valsts iestādes padotības iestādes	83	
S130122	Citas ministrijas vai centrālās valsts iestādes padotības iestādes	920	
S130300	Pašvaldību struktūras	1 216	
S130310	Pašvaldības	540	
S130312	Cita pašvaldība	540	
S130320	Pašvaldību padotības iestādes	676	
S130321	Savas pašvaldības padotības iestādes	367	
S130322	Citas pašvaldības padotības iestādes	309	
S140000	Mājsaimniecības	228	
S150000	Mājsaimniecības apkalpojošās organizācijas	528	
5315	Saistības par pensiju un pabalstu norēķinu atlikumiem izmaksu iestādēs	9 975	18 322
S100000	Rezidenti	9 975	
S110000	Nefinanšu komersanti	968	
S140000	Mājsaimniecības	8 599	
S150000	Mājsaimniecības apkalpojošās organizācijas	408	
5316	Saistības pret radniecīgajām kapitālsabiedrībām	28 547	2 437
S100000	Rezidenti	28 547	
S110000	Nefinanšu komersanti	28 547	
5319	Pārējās iepriekš neklasificētās saistības pret piegādātājiem un darbuņēmējiem	15	331
S100000	Rezidenti	15	
S140000	Mājsaimniecības	15	
5410	Īstermiņa saistības par saņemtajiem avansiem	113 404	140 070
S100000	Rezidenti	113 404	

Konta Nr. vai klasifikācijas kods	Posteņa nosaukums	Pārskata perioda beigās	Pārskata perioda sākumā
A	B	1	2
S110000	Nefinanšu komersanti	37 190	
S130000	Vispārējā valdība	52 393	
S130100	Valsts struktūras	52 393	
S130110	Ministrijas un centrālās valsts iestādes	1 601	
S130112	Cita ministrija vai centrālā valsts iestāde	1 601	
S130120	Ministriju un centrālo valsts iestāžu padotības iestādes	50 792	
S130122	Citas ministrijas vai centrālās valsts iestādes padotības iestādes	50 792	
S140000	Mājsaimniecības	23 821	
5420	Īstermiņa uzkrātās saistības	636 446	633 225
S100000	Rezidenti	636 446	
S110000	Nefinanšu komersanti	107 457	
S130000	Vispārējā valdība	117 665	
S130100	Valsts struktūras	113 072	
S130120	Ministriju un centrālo valsts iestāžu padotības iestādes	113 072	
S130122	Citas ministrijas vai centrālās valsts iestādes padotības iestādes	113 072	
S130300	Pašvaldību struktūras	4 593	
S130310	Pašvaldības	3 778	
S130312	Cita pašvaldība	3 778	
S130330	Pašvaldību struktūru kontrolēti un finasēti komersanti	815	
S140000	Mājsaimniecības	403 069	
S150000	Mājsaimniecības apkalpojošās organizācijas	8 255	
5421	Uzkrātās saistības norēķiniem ar darbiniekiem	402 360	372 393
S100000	Rezidenti	402 360	
S140000	Mājsaimniecības	402 360	
5422	Uzkrātās saistības norēķiniem par nodokļiem un sociālās apdrošināšanas maksājumiem	95 953	88 346
S100000	Rezidenti	95 953	
S130000	Vispārējā valdība	95 953	
S130100	Valsts struktūras	95 953	
S130120	Ministriju un centrālo valsts iestāžu padotības iestādes	95 953	
S130122	Citas ministrijas vai centrālās valsts iestādes padotības iestādes	95 953	
5423	Uzkrātās saistības procentu maksājumiem par aizņēmumiem	3 569	3 468
S100000	Rezidenti	3 569	
S130000	Vispārējā valdība	3 569	
S130100	Valsts struktūras	3 569	
S130120	Ministriju un centrālo valsts iestāžu padotības iestādes	3 569	
S130122	Citas ministrijas vai centrālās valsts iestādes padotības iestādes	3 569	
5424	Uzkrātās saistības norēķiniem ar piegādātājiem un darbuuzņēmējiem	121 014	110 516
S100000	Rezidenti	121 014	
S110000	Nefinanšu komersanti	107 457	
S130000	Vispārējā valdība	4 593	
S130300	Pašvaldību struktūras	4 593	
S130310	Pašvaldības	3 778	
S130312	Cita pašvaldība	3 778	
S130330	Pašvaldību struktūru kontrolēti un finasēti komersanti	815	
S140000	Mājsaimniecības	709	
S150000	Mājsaimniecības apkalpojošās organizācijas	8 255	
5425	Uzkrātās saistības procentu maksājumiem un apkalpošanas maksai par aizņēmumiem no Valsts kases	13 550	x
S100000	Rezidenti	13 550	
S130000	Vispārējā valdība	13 550	
S130100	Valsts struktūras	13 550	
S130120	Ministriju un centrālo valsts iestāžu padotības iestādes	13 550	
S130122	Citas ministrijas vai centrālās valsts iestādes padotības iestādes	13 550	
5429	Pārējās uzkrātās saistības	0	58 502
5500	Īstermiņa saistības par ārvalstu finanšu palīdzību un Eiropas Savienības politikas instrumentu finansētajiem pasākumiem	6 181 180	4 042 564
S100000	Rezidenti	6 181 180	
S130000	Vispārējā valdība	6 181 180	
S130100	Valsts struktūras	6 181 180	
S130110	Ministrijas un centrālās valsts iestādes	16 399	
S130112	Cita ministrija vai centrālā valsts iestāde	16 399	
S130120	Ministriju un centrālo valsts iestāžu padotības iestādes	6 164 781	
S130121	Savas ministrijas vai centrālās valsts iestādes padotības iestādes	94 451	
S130122	Citas ministrijas vai centrālās valsts iestādes padotības iestādes	6 070 330	
5540	Īstermiņa saistības par struktūrfondu projektiem	6 169 216	4 042 564
S100000	Rezidenti	6 169 216	
S130000	Vispārējā valdība	6 169 216	

Konta Nr. vai klasifikācijas kods	Posteņa nosaukums	Pārskata perioda beigās	Pārskata perioda sākumā
A	B	1	2
S130100	Valsts struktūras	6 169 216	
S130110	Ministrijas un centrālās valsts iestādes	16 399	
S130112	Cita ministrija vai centrālā valsts iestāde	16 399	
S130120	Ministriju un centrālo valsts iestāžu padotības iestādes	6 152 817	
S130121	Savas ministrijas vai centrālās valsts iestādes padotības iestādes	82 487	
S130122	Citas ministrijas vai centrālās valsts iestādes padotības iestādes	6 070 330	
5541	Īstermiņa saistības par Eiropas Savienības piešķirto finansējumu struktūrfondu projektiem	6 152 817	4 042 564
S100000	Rezidenti	6 152 817	
S130000	Vispārējā valdība	6 152 817	
S130100	Valsts struktūras	6 152 817	
S130120	Ministriju un centrālo valsts iestāžu padotības iestādes	6 152 817	
S130121	Savas ministrijas vai centrālās valsts iestādes padotības iestādes	82 487	
S130122	Citas ministrijas vai centrālās valsts iestādes padotības iestādes	6 070 330	
5542	Īstermiņa saistības par valsts piešķirto finansējumu struktūrfondu projektiem	16 399	0
S100000	Rezidenti	16 399	
S130000	Vispārējā valdība	16 399	
S130100	Valsts struktūras	16 399	
S130110	Ministrijas un centrālās valsts iestādes	16 399	
S130112	Cita ministrija vai centrālā valsts iestāde	16 399	
5550	Īstermiņa saistības par pārējiem Eiropas Savienības finansētajiem projektiem un ārvalstu finanšu palīdzību	11 964	0
S100000	Rezidenti	11 964	
S130000	Vispārējā valdība	11 964	
S130100	Valsts struktūras	11 964	
S130120	Ministriju un centrālo valsts iestāžu padotības iestādes	11 964	
S130121	Savas ministrijas vai centrālās valsts iestādes padotības iestādes	11 964	
5552	Īstermiņa saistības par valsts piešķirto finansējumu pārējiem Eiropas Savienības finansētajiem projektiem un ārvalstu finanšu palīdzību	11 964	0
S100000	Rezidenti	11 964	
S130000	Vispārējā valdība	11 964	
S130100	Valsts struktūras	11 964	
S130120	Ministriju un centrālo valsts iestāžu padotības iestādes	11 964	
S130121	Savas ministrijas vai centrālās valsts iestādes padotības iestādes	11 964	
5600	Norēķini par darba samaksu un ieturējumiem (izņemot nodokļus)	12 580	112 416
S100000	Rezidenti	12 580	
S140000	Mājsaimniecības	12 551	
S150000	Mājsaimniecības apkalpojošās organizācijas	29	
5610	Norēķini par darba samaksu	12 548	111 617
S100000	Rezidenti	12 548	
S140000	Mājsaimniecības	12 548	
5611	Norēķini par darba samaksu kārtējā mēnesī	12 519	111 617
S100000	Rezidenti	12 519	
S140000	Mājsaimniecības	12 519	
5612	Norēķini par deponēto darba samaksu	29	0
S100000	Rezidenti	29	
S140000	Mājsaimniecības	29	
5620	Norēķini par ieturējumiem no darba samaksas (izņemot nodokļus)	32	799
S100000	Rezidenti	32	
S140000	Mājsaimniecības	3	
S150000	Mājsaimniecības apkalpojošās organizācijas	29	
5621	Ieturējumi pēc izpildrakstiem	3	374
S100000	Rezidenti	3	
S140000	Mājsaimniecības	3	
5629	Citi ieturējumi	29	425
S100000	Rezidenti	29	
S150000	Mājsaimniecības apkalpojošās organizācijas	29	
5700/ 5720	Nodokļi un sociālās apdrošināšanas maksājumi	115 294	127 036
S100000	Rezidenti	115 294	
S130000	Vispārējā valdība	115 294	
S130100	Valsts struktūras	110 997	
S130120	Ministriju un centrālo valsts iestāžu padotības iestādes	110 997	
S130122	Citas ministrijas vai centrālās valsts iestādes padotības iestādes	110 997	
S130300	Pašvaldību struktūras	4 297	
S130310	Pašvaldības	4 297	
S130311	Sava pašvaldība	4 297	
5721	Iedzīvotāju ienākuma nodoklis	4 340	28 164

Konta Nr. vai klasifikācijas kods	Posteņa nosaukums	Pārskata perioda beigās	Pārskata perioda sākumā
A	B	1	2
S100000	Rezidenti	4 340	
S130000	Vispārējā valdība	4 340	
S130100	Valsts struktūras	43	
S130120	Ministriju un centrālo valsts iestāžu padotības iestādes	43	
S130122	Citas ministrijas vai centrālās valsts iestādes padotības iestādes	43	
S130300	Pašvaldību struktūras	4 297	
S130310	Pašvaldības	4 297	
S130311	Sava pašvaldība	4 297	
5722	Valsts sociālās apdrošināšanas obligātās iemaksas	6 898	55 487
S100000	Rezidenti	6 898	
S130000	Vispārējā valdība	6 898	
S130100	Valsts struktūras	6 898	
S130120	Ministriju un centrālo valsts iestāžu padotības iestādes	6 898	
S130122	Citas ministrijas vai centrālās valsts iestādes padotības iestādes	6 898	
5723	Pievienotās vērtības nodoklis	19 045	28 429
S100000	Rezidenti	19 045	
S130000	Vispārējā valdība	19 045	
S130100	Valsts struktūras	19 045	
S130120	Ministriju un centrālo valsts iestāžu padotības iestādes	19 045	
S130122	Citas ministrijas vai centrālās valsts iestādes padotības iestādes	19 045	
5729	Pārējie nodokļi	85 011	14 956
S100000	Rezidenti	85 011	
S130000	Vispārējā valdība	85 011	
S130100	Valsts struktūras	85 011	
S130120	Ministriju un centrālo valsts iestāžu padotības iestādes	85 011	
S130122	Citas ministrijas vai centrālās valsts iestādes padotības iestādes	85 011	
5800/ 5810	Pārējās īstermiņa saistības	125 568	23 265
S100000	Rezidenti	125 230	
S110000	Nefinanšu komersanti	86 956	
S120000	Finanšu iestādes	1 178	
S122000	Pārējās monetārās finanšu iestādes	378	
S125000	Apdrošināšanas sabiedrības un pensiju fondi	800	
S130000	Vispārējā valdība	298	
S130100	Valsts struktūras	283	
S130120	Ministriju un centrālo valsts iestāžu padotības iestādes	63	
S130122	Citas ministrijas vai centrālās valsts iestādes padotības iestādes	63	
S130130	Valsts struktūru kontrolēti un finansēti komersanti	220	
S130300	Pašvaldību struktūras	15	
S130320	Pašvaldību padotības iestādes	15	
S130321	Savas pašvaldības padotības iestādes	15	
S140000	Mājsaimniecības	36 174	
S150000	Mājsaimniecības apkalpojošās organizācijas	624	
S200000	Nerezidenti	338	
5811	Citas saistības pret personālu	1 840	105
S100000	Rezidenti	1 840	
S140000	Mājsaimniecības	1 840	
5812	Norēķini par stipendijām	22 264	1 440
S100000	Rezidenti	22 264	
S140000	Mājsaimniecības	22 264	
5813	Saistības par saņemto drošības naudu un citiem naudas līdzekļiem	51 403	2 159
S100000	Rezidenti	51 403	
S110000	Nefinanšu komersanti	50 550	
S120000	Finanšu iestādes	800	
S125000	Apdrošināšanas sabiedrības un pensiju fondi	800	
S140000	Mājsaimniecības	53	
5815	Saistības pret budžetu	0	3 364
5819	Pārējās īstermiņa saistības	50 061	16 197
S100000	Rezidenti	49 723	
S110000	Nefinanšu komersanti	36 406	
S120000	Finanšu iestādes	378	
S122000	Pārējās monetārās finanšu iestādes	378	
S130000	Vispārējā valdība	298	
S130100	Valsts struktūras	283	
S130120	Ministriju un centrālo valsts iestāžu padotības iestādes	63	
S130122	Citas ministrijas vai centrālās valsts iestādes padotības iestādes	63	
S130130	Valsts struktūru kontrolēti un finansēti komersanti	220	
S130300	Pašvaldību struktūras	15	
S130320	Pašvaldību padotības iestādes	15	

Konta Nr. vai klasifikācijas kods	Posteņa nosaukums	Pārskata perioda beigās	Pārskata perioda sākumā
A	B	1	2
S130321	Savas pašvaldības padotības iestādes	15	
S140000	Mājsaimniecības	12 017	
S150000	Mājsaimniecības apkalpojošās organizācijas	624	
S200000	Nerezidenti	338	
5900/ 5910	Nākamo periodu ieņēmumi	823 277	312 528
S100000	Rezidenti	802 396	
S110000	Nefinanšu komersanti	3 530	
S120000	Finanšu iestādes	592	
S122000	Pārējās monetārās finanšu iestādes	592	
S130000	Vispārējā valdība	797 126	
S130100	Valsts struktūras	710 967	
S130110	Ministrijas un centrālās valsts iestādes	142 289	
S130111	Sava ministrija vai centrālā valsts iestāde	142 289	
S130120	Ministriju un centrālo valsts iestāžu padotības iestādes	568 678	
S130121	Savas ministrijas vai centrālās valsts iestādes padotības iestādes	356 923	
S130122	Citas ministrijas vai centrālās valsts iestādes padotības iestādes	211 755	
S130300	Pašvaldību struktūras	86 159	
S130310	Pašvaldības	1 139	
S130311	Sava pašvaldība	1 139	
S130320	Pašvaldību padotības iestādes	85 020	
S130321	Savas pašvaldības padotības iestādes	85 020	
S140000	Mājsaimniecības	1 104	
S150000	Mājsaimniecības apkalpojošās organizācijas	44	
S200000	Nerezidenti	20 881	
5911	Nākamo periodu ieņēmumi par pakalpojumiem	0	1 706
5913	Nākamo periodu ieņēmumi Eiropas Savienības finansētajiem projektiem	528 224	177 799
S100000	Rezidenti	522 294	
S130000	Vispārējā valdība	522 294	
S130100	Valsts struktūras	522 294	
S130120	Ministriju un centrālo valsts iestāžu padotības iestādes	522 294	
S130121	Savas ministrijas vai centrālās valsts iestādes padotības iestādes	310 623	
S130122	Citas ministrijas vai centrālās valsts iestādes padotības iestādes	211 671	
S200000	Nerezidenti	5 930	
5914	Nākamo periodu ieņēmumi par saņemtajiem ziedojumiem un dāvinājumiem	7 485	27 164
S100000	Rezidenti	7 418	
S110000	Nefinanšu komersanti	3 530	
S120000	Finanšu iestādes	592	
S122000	Pārējās monetārās finanšu iestādes	592	
S130000	Vispārējā valdība	2 148	
S130300	Pašvaldību struktūras	2 148	
S130310	Pašvaldības	1 139	
S130311	Sava pašvaldība	1 139	
S130320	Pašvaldību padotības iestādes	1 009	
S130321	Savas pašvaldības padotības iestādes	1 009	
S140000	Mājsaimniecības	1 104	
S150000	Mājsaimniecības apkalpojošās organizācijas	44	
S200000	Nerezidenti	67	
5919	Citi nākamo periodu ieņēmumi	287 568	105 859
S100000	Rezidenti	272 684	
S130000	Vispārējā valdība	272 684	
S130100	Valsts struktūras	188 673	
S130110	Ministrijas un centrālās valsts iestādes	142 289	
S130111	Sava ministrija vai centrālā valsts iestāde	142 289	
S130120	Ministriju un centrālo valsts iestāžu padotības iestādes	46 384	
S130121	Savas ministrijas vai centrālās valsts iestādes padotības iestādes	46 300	
S130122	Citas ministrijas vai centrālās valsts iestādes padotības iestādes	84	
S130300	Pašvaldību struktūras	84 011	
S130320	Pašvaldību padotības iestādes	84 011	
S130321	Savas pašvaldības padotības iestādes	84 011	
S200000	Nerezidenti	14 884	

Konta Nr. vai klasifikācijas kods	Posteņa nosaukums	Pārskata perioda beigās	Pārskata perioda sākumā
A	B	1	2

Skaidrojumi par:

Rindā 5140 "Ilgtermiņa uzkrātās saistības" pārskata perioda beigās iekļautajiem datiem:

Rindā 5919 "Citi nākamo periodu ieņēmumi" pārskata perioda beigās iekļautajiem datiem:

5919.PAR	Ārvalstu finansējums projektu realizācijai	14 884
5919.PAR	Ieņēmumi par pašvaldības īpašuma apgrūtināšanu	84 011
5919.PAR	Izglītības ministrijas Centrālais aparāts (projektu finansējums)	142 289
5919.PAR	Studiju un zinātnes administrācija (projekta finansējuma atlikums)	521
5919.PAR	Valsts izglītības attīstības aģentūra (projektu finansējums)	45 542
5919.PAR	Valsts izglītības attīstības aģentūra (nolietojums)	192
5919.PAR	Sabiedrības integrācijas fonds (nolietojums)	84
5919.PAR	Valsts izglītības attīstības aģentūra (projekta finansējuma atlikums)	45
	Kopā	287 568

Atbildīgais finanšu darbinieks



Inga Gailuma

Datu savākšanas pamatojums - Likuma par budžetu un finanšu vadību 30.pantā pirmā daļa dod tiesības pieprasīt šos datus		Pārskats par aizņēmumiem									
Ministrijas, centrālās valsts iestādes, pašvaldības nosaukums		Ventspils konsolidētais									
Iestādes nosaukums		KODI									
Pārskata periods: (gads)		90000051970									
		2010									

Kods	Aizdevējs	Institucionālā sektora klasifikācijas kods	Mērķis	Līdzuma parakstīšanas datums (dd.mm.gggg)	Atmaksas termiņš (dd.mm.gggg)	% iekāme	Valūtas apzīmējums	Aizņēmuma līguma summa	Pārskata perioda sākuma	Darījumi (+/-)			Izmaiņās, kas nav darījumi (+, -)			Valūtas kursa svārstības (+,-)	Pārskata perioda beigās (1.-+3., +5., +7.-+9.)				
										palielinājums (+)		samazinājums (-)		kopā				kopā		kopā	
										1	2	3	4	5	6			7	8	9	
A		C	D	E	F	G	H	I	I	2	3	4	5	6	7	8	9	10			
03	Valsts kase	S13 01 00	Projekts "Ventspils pilsētas vēsturiskā centra atjaunošana turīsmā atgriešanai"	10.08.2009	20.05.2019	mainīga	EUR	350 916	250 916	350 916	0	-146 565	-46 565	0	0	0	0	204 351			
03	Valsts kase	S13 01 00	Jauņas pirmsskolas izgatavošana iestādes būvniecība, Kuldīgas ielā 134, Ventspils	10.08.2009	20.05.2019	mainīga	EUR	394 702	12 536	381 242	272 349	0	0	-279 079	-182 722	0	0	102 163			
03	Valsts kase	S13 01 00	Ventspils 6 vidusskolas infrastruktūras uzlabošana izglotnojamajiem ar funkcionālajiem tīmekļiem	24.09.2009	20.12.2010	mainīga	EUR	41 098	28 010	35 455	7 445	-7 445	-7 445	-28 010	-28 010	0	0	0			
03	Valsts kase	S13 01 00	Kvalitatīvas dabaszinātņu apguvei atbilstošas materiālās bāzes nodrošināšana Ventspils pilsētā	13.11.2009	20.09.2019	mainīga	EUR	276 968	0	242 113	242 113	0	0	0	0	0	0	242 113			
03	Valsts kase	S13 01 00	Ventspils pašvaldības izglītības iestāžu infrastruktūras uzlabošana	09.10.2009	20.09.2019	mainīga	EUR	530 301	43 909	229 404	108 419	0	0	-184 927	-107 851	0	0	44 477			
03	Valsts kase	S13 01 00	Ielu infrastruktūras attīstība Ventspilī, I kārta	09.10.2009	20.09.2019	mainīga	EUR	1 642 242	58 808	585 937	185 500	0	0	-438 832	-97 203	0	0	147 105			
03	Valsts kase	S13 01 00	Vienīgā Baltijā vēsturiski saglabātā 600mm āmuriņu dzelzceļš, kā kultūrvēsturiskā objekta atbilst. iekļaušana Ventspils transporta infrastruktūras un starptautiskā tūrisma aprīņē	02.11.2009	20.10.2019	mainīga	EUR	963 432	0	614 138	577 761	0	0	-560 474	-524 077	0	0	53 684			
03	Valsts kase	S13 01 00	Energoefektīvities paaugstināšanas pasākumi Ventspils pilsētās pašvaldības ēkās	07.12.2009	20.11.2019	mainīga	EUR	461 173	0	301 837	213 672	-88 185	0	0	0	0	0	213 672			
03	Valsts kase	S13 01 00	Inovācijas, interaktīvas multimediju mācību programmas izstrāde Latvijas vispārējizglotnojamajiem skolēniem	13.11.2009	20.09.2019	mainīga	EUR	221 185	0	212 511	212 511	-163 049	-163 049	0	0	0	0	49 462			
03	Valsts kase	S13 01 00	Jauņas pirmsskolas izgatavošana iestādes būvniecība, Kuldīgas ielā 134, Ventspils	15.04.2010	20.03.2020	mainīga	EUR	131 052	0	131 052	131 052	0	0	0	0	0	0	131 052			
03	Valsts kase	S13 01 00	Jaunrades nama attīstības projekts	15.04.2010	20.03.2020	mainīga	EUR	634 202	0	470 144	470 144	0	0	-105 288	-105 288	0	0	364 856			
03	Valsts kase	S13 01 00	Rietumlatvijas un Rietumlatvijas līnijas zīmāņu izgatavošana kvalitātes paaugstināšanai	15.04.2010	20.03.2020	mainīga	EUR	301 073	0	0	0	0	0	0	0	0	0	0			
03	Valsts kase	S13 01 00	Virulātas biznesa atbalsta infrastruktūras izveide Baltijās valstīs	15.04.2010	20.03.2020	mainīga	EUR	164 064	0	0	0	0	0	0	0	0	0	0			
03	Valsts kase	S13 01 00	Eiropas starptautiskās maģistrāles (E22) un valsts galvenā autoceļa (A10) ielu posmu rekonstrukcija Ventspilī	21.04.2010	20.03.2020	mainīga	EUR	2 704 377	0	1 495 626	1 495 626	-350 847	-350 847	-501 968	-501 968	0	0	642 811			

Kods	Aizdevējs	Institucionālā sektora klasifikācijas kods	Mērķis	Līguma parakstīšanas datums (dd.mm.gggg)	Atmaksas termiņš (dd.mm.gggg)	% likme	Valūtas apzīmējums	Aizņēmuma līguma summa periodā sākuma	Darījumi (+,-)				Valūtas kursa svārstības (+,-)		Pārskata perioda beigās (1.+3.+5.+7.+9.)		
									palielinājums (+)		samazinājums (-)		kopā	pārskata periodā		kopā	pārskata periodā
A	B	C	D	E	F	G	H	I	2	3	4	5			6		
03	Valsts kase	S13 01 00	Izejtības ieviešanu informatizācijā Ventspils pilsētā	21.04.2010	20.03.2020	mainīga	EUR	65 990	0	0	0	0	0	0	0	0	0
03	Valsts kase	S13 01 00	Ieviešanu infrastruktūras attīstībā Ventspilī, II kārtā	05.08.2010	20.07.2025	mainīga	LVL	9 116 113	0	1 275 775	-1 275 775	-1 275 775	-1 275 775	0	0	0	0
x	Kopā	x	x	x	x	x	x	17 999 488	394 179	6 326 190	-2 031 866	-1 843 681	-2 098 578	-1 547 119	0	0	2 195 746

Skaidrojumi par 7. ailē
 *Izmaiņās, kas nav darījumi (+,-) pārskata periodā" uzrādītajiem datiem:

Kods	Darījuma apraksts	Summa (Ls)
7.SAM	Aizņēmuma pamatsummas samazinājums, ja saskaņā ar līgumu atmaksu veic cita iestāde	-1 547 119
	Kopā	-1 547 119

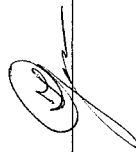
S13 01 00	x	x	x	x	x	x	x	394 179	6 326 190	5 192 367	-2 031 866	-1 843 681	-2 098 578	-1 547 119	0	0	2 195 746
Kopā	x	x	x	x	x	x	x	394 179	6 326 190	5 192 367	-2 031 866	-1 843 681	-2 098 578	-1 547 119	0	0	2 195 746

mainīga	x	x	x	x	x	x	x	394 179	6 326 190	5 192 367	-2 031 866	-1 843 681	-2 098 578	-1 547 119	0	0	2 195 746
Kopā	x	x	x	x	x	x	x	394 179	6 326 190	5 192 367	-2 031 866	-1 843 681	-2 098 578	-1 547 119	0	0	2 195 746

LVL	x	x	x	x	x	x	x	0	1 275 775	-1 275 775	-1 275 775	-1 275 775	0	0	0	0	0
EUR	x	x	x	x	x	x	x	394 179	5 050 415	3 916 592	-756 091	-567 906	-2 098 578	-1 547 119	0	0	2 195 746
Kopā	x	x	x	x	x	x	x	394 179	6 326 190	5 192 367	-2 031 866	-1 843 681	-2 098 578	-1 547 119	0	0	2 195 746

Atbildīgais finanšu darbinieks

Inga Čailuma



Datu svārkšāns pamatojums - Likuma par budžetu un finanšu vadību 30.pantā pirmā daļa dod tiesības pieprasīt šos datus

Pārskats par galvojumiem

Ministrijas, centrālās valsts iestādes, pašvaldības nosaukums Ventspils konsolidētais Iestādes nosaukums
Pārskata periods: (gads)

Veidlapa Nr.9-2
KODI
0270000
90000051970
2010

A	B	C	D	E	F	G	H	I	J	K	Darījumi (+, -)		Izmaitas, kas nav darījumi (+, -)		Valūtas kursa svārstības (+, -)		Pārskata perioda beigās (1.+3.+5., +7.+9.)	(Riņos)
											1	2	3	4	5	6		
Uzskaites konts	Aizdevējs	Institucionālā sektora klasifikācijas kods	Mērķis	Aizņēmējs	Līguma parakstīšanas datums (dd.mm.gggg)	Apmokas termiņš (dd.mm.gggg)	Valūtas apzīmējums	Galvojuma summa	Gatavā aizdevuma summa	Pārskata perioda sākumā	kopā	palaišanai (+)	sonazinājums (-)	kopā	7	8	9	
zēmbilance	Valsts kase	S13 01 00	Odenssaimniecības un kanalizācijas pakalpojumu atvēršana Ventspilī	PSIA "Odeķa"	28.12.2002	05.05.2021	EUR	4 559 792	4 559 792	3 419 845	4 559 792	0	-1 424 934	0	0	0	0	3 134 858
zēmbilance	Finanšu ministrija	S13 01 00	Projekta "Cieto sadzīves atkritumu apsaimniekošana Ventspils reģionā" realizācijai	PSIA "Ventspils lauksaimniecības kombināts"	23.12.2002	05.03.2020	EUR	1 049 275	1 049 275	771 653	1 049 275	0	-351 112	0	0	0	0	698 163
zēmbilance	Valsts kase	S13 01 00	Odenssaimniecības atvēršana Ventspilī, II kārtā	PSIA "Odeķa"	24.05.2006	05.12.2023	EUR	1 685 661	1 685 661	1 685 661	1 685 661	0	-92 000	0	0	0	0	1 593 661
zēmbilance	Hansabanka	S12 20 00	Odenssaimniecības atvēršana Ventspilī, II kārtā	PSIA "Odeķa"	10.11.2008	20.04.2014	EUR	1 950 032	1 950 032	1 950 032	1 950 032	0	0	0	0	0	0	1 950 032
zēmbilance	Hansabanka	S12 20 00	Odenssaimniecības atvēršana Ventspilī, III kārtā	PSIA "Odeķa"	28.12.2010	01.01.2032	EUR	1 456 528	1 456 528	0	0	0	0	0	0	0	0	0
x	Kopā	x	x	x	x	x	x	10 701 288	x	7 827 191	9 244 760	0	-1 868 046	0	0	0	0	7 376 714

Skaidrojumi par 7. ailē "Izmaitas, kas nav darījumi (+, -) pārskata periodā" uzrādājumiem:

Kods	Darījuma apraksts	Suma (Ls)
------	-------------------	-----------

S12 20 00	x	x	x	x	x	x	x	3 406 560	3 406 560	1 950 032	1 950 032	0	0	0	0	0	0	1 950 032
S13 01 00	x	x	x	x	x	x	x	7 294 728	7 294 728	5 877 159	7 294 728	0	-1 868 046	0	0	0	0	5 426 682
Kopā	x	x	x	x	x	x	x	10 701 288	10 701 288	7 827 191	9 244 760	0	-1 868 046	0	0	0	0	7 376 714
EUR	10 701 288	10 701 288	10 701 288	10 701 288	7 827 191	9 244 760	x	10 701 288	x	7 827 191	9 244 760	0	-1 868 046	0	0	0	0	7 376 714
Kopā	10 701 288	10 701 288	10 701 288	10 701 288	7 827 191	9 244 760	x	10 701 288	x	7 827 191	9 244 760	0	-1 868 046	0	0	0	0	7 376 714

Abilģdģgais finanšu darģbnģks

Inģa Ģailuma

Datu savākšanas pamatojums - Likuma par budžetu un finanšu vadību 30.panta pirmā, otrā un astotā daļa dod tiesības pieprasīt šos datus.

Pārskats par budžeta izpildi

Veidlapa Nr. 2

Ministrijas, centrālās valsts iestādes, pašvaldības nosaukums Ventspils konsolidētais
Budžeta iestādes nosaukums
Pārskata periods: (gads)
Budžeta veids
Cita informācija

KODI
0270000
2010
pamatbudžets

(latos)

Klasifikācijas kods	Posteņa nosaukums	Likums/plāns gadam		Budžeta izpilde		izpilde pēc uzkrāšanas principa	
		likumā/ plānā apstiprināts	plāns gadam ar izmaiņām	pārskata periodā	iepriekšējā pārskata periodā	pārskata periodā	iepriekšējā pārskata periodā
		1	2	4	5	16	17
A	B						
I	IENĒMUMI KOPĀ	30 617 266	35 528 764	35 998 305	34 132 923	26 541 939	28 933 054
1.0.	Nodokļu ieņēmumi	15 216 397	15 198 397	16 048 140	15 570 870	16 199 381	15 781 289
1.0.0.0.	IENĀKUMA NODOKĻI	13 250 555	13 250 555	13 969 583	13 848 720	13 925 370	13 953 131
1.1.	Ieņēmumi no iedzīvotāju ienākuma nodokļa	13 250 555	13 250 555	13 969 583	13 848 720	13 925 370	13 953 131
1.1.0.0.	Ieņēmumi no iedzīvotāju ienākuma nodokļa	13 250 555	13 250 555	13 969 583	13 848 720	13 925 370	13 953 131
1.1.1.0.	Iedzīvotāju ienākuma nodoklis	13 250 555	13 250 555	13 969 583	13 848 720	13 925 370	13 953 131
1.1.1.1.	Saņemts no Valsts kases sadales konta iepriekšējā gada nesadalītais iedzīvotāju ienākuma nodokļa atlikums	0	0	82 528	0	60 619	0
1.1.1.2.	Saņemts no Valsts kases sadales konta pārskata gadā ieskaitītais iedzīvotāju ienākuma nodoklis	5 146 083	0	5 363 472	5 392 923	5 314 853	5 475 451
1.1.1.3.	Pašvaldībā iekasētais iedzīvotāju ienākuma nodoklis	8 104 472	0	8 523 583	8 455 797	8 549 898	8 477 680
1.4.	IPAŠUMA NODOKĻI	1 845 842	1 845 842	1 977 607	1 598 524	2 173 061	1 704 532
4.0.0.0.	IPAŠUMA NODOKĻI	1 845 842	1 845 842	1 977 607	1 598 524	2 173 061	1 704 532
4.1.0.0.	Nekustamā īpašuma nodoklis	1 845 842	1 845 842	1 977 607	1 598 524	2 173 061	1 704 532
4.1.1.0.	Nekustamā īpašuma nodoklis par zemi	828 090	828 090	936 726	869 749	1 011 604	915 987
4.1.1.1.	Nekustamā īpašuma nodokļa par zemi kārtējā saimnieciskā gada ieņēmumi	828 090	0	908 566	851 139	983 444	897 377
4.1.1.2.	Nekustamā īpašuma nodokļa par zemi iepriekšējo gadu	0	0	28 160	18 610	28 160	18 610
4.1.2.0.	Nekustamā īpašuma nodoklis par ēkām	1 017 752	1 017 752	1 040 881	728 775	1 161 457	788 545
4.1.2.1.	Nekustamā īpašuma nodokļa par ēkām kārtējā gada	1 017 752	0	1 022 892	724 627	1 143 468	784 398
4.1.2.2.	Nekustamā īpašuma nodokļa par ēkām parādi par iepriekšējiem gadiem	0	0	17 989	4 148	17 989	4 147
5.0.0.0.	NODOKĻI PAR PAKALPOJUMIEM UN PRECĒM	120 000	102 000	100 950	123 626	100 950	123 626
1.8.	Nodokļi atsevišķām precēm un pakalpojumu veidiem	120 000	102 000	100 950	123 626	100 950	123 626
5.4.0.0.	Nodokļi atsevišķām precēm un pakalpojumu veidiem	120 000	102 000	100 950	123 626	100 950	123 626
5.4.1.0.	Azartspeļu nodoklis	120 000	102 000	100 950	123 626	100 950	123 626
2.0.	Nenodokļu ieņēmumi	828 400	2 371 999	2 143 882	2 732 994	2 809 872	4 645 220
8.0.0.0.	IENĒMUMI NO UZŅĒMĒJDARBĪBAS UN IPAŠUMA	725 100	1 021 065	793 081	370 504	267 896	2 348 539
8.1.0.0.	Ieņēmumi no finanšu ieguldījumiem	525 000	750 425	525 425	0	0	1 978 000
8.1.1.0.	Ieņēmumi no kapitāla daļu un vērtspapīru pārdošanas un pārvēršanas	525 000	0	525 425	0	0	1 584 400
8.1.3.0.	Ieņēmumi no finanšu ieguldījumu sākotnējās atzīšanas iestādes bilancē	0	0	0	0	0	393 600
8.3.0.0.	Ieņēmumi no dividendēm (ieņēmumi no valsts (pašvaldību) kapitāla izmantošanas)	130 000	246 540	246 539	309 404	246 539	309 404
8.3.9.0.	Pārējie ieņēmumi no dividendēm (ieņēmumi no valsts (pašvaldību) kapitāla izmantošanas)	130 000	0	246 539	309 404	246 539	309 404
8.6.0.0.	Procentu ieņēmumi par depozītiem, kontu atlikumiem un valsts parāda vērtspapīriem	70 100	24 100	21 117	61 100	21 117	61 135
8.6.2.0.	Procentu ieņēmumi par kontu atlikumiem	70 100	0	21 117	61 100	21 117	61 135
8.6.2.2.	Pašvaldību budžeta procentu ieņēmumi par kontu atlikumiem Valsts kasē (Latvijas Bankā) vai kredītiestādēs	70 000	0	21 066	60 917	21 066	60 917
8.6.2.3.	Pašvaldību budžeta iestāžu procentu ieņēmumi par kontu atlikumiem Valsts kasē (Latvijas Bankā) vai kredītiestādēs	100	0	51	183	-51	218
8.9.0.0.	Pārējie finanšu ieņēmumi	0	0	0	0	240	0
8.9.2.0.	Ieņēmumi no nedrošiem (šaubīgiem) debitoru parādiem izveidoto uzkrājumu samazināšanas	0	0	0	0	240	0
9.0.0.0.	VALSTS (PAŠVALDĪBU) NODEVAS UN KANCELEJAS NODEVAS	21 220	21 720	21 970	21 687	21 970	21 687
9.4.0.0.	Valsts nodevas, kuras ieskaita pašvaldību budžetā	4 620	4 620	6 302	5 070	6 302	5 070
9.4.3.0.	Valsts nodeva par uzvārda, vārda un tautības ieraksta maiņu personu apliecinošos dokumentos	200	200	450	170	450	170
9.4.5.0.	Valsts nodeva par civiltāvokļa aktu reģistrēšanu, grozīšanu un papildināšanu	120	120	110	126	110	126
9.4.6.0.	Valsts nodeva par speciālu atļauju (licenču) izsniegšanu	300	300	300	325	300	325
9.4.9.0.	Pārējās valsts nodevas, kuras ieskaita pašvaldību budžetā	4 000	4 000	5 442	4 449	5 442	4 449
9.5.0.0.	Pašvaldību nodevas (no 9511 līdz 9519, no 9521 līdz 9529)	16 600	17 100	15 668	16 617	15 668	16 617
9.5.1.1.	Pašvaldības nodeva par domes (padomes) izstrādāto oficiālo dokumentu un apliecinātu to kopiju saņemšanu	3 500	0	2 788	3 528	2 788	3 528
9.5.1.2.	Pašvaldības nodeva par izklaidējoša rakstura pasākumu sarīkošanu publiskās vietās	600	0	439	595	439	595
9.5.1.4.	Pašvaldības nodeva par tirdzniecību publiskās vietās	2 500	0	3 160	2 459	3 160	2 459
9.5.1.5.	Pašvaldības nodeva par dzīvnieku turēšanu	1 000	0	490	549	490	549
9.5.1.7.	Pašvaldības nodeva par reklāmas, afišu un sludinājumu izvietojumu publiskās vietās	5 000	0	4 913	5 154	4 913	5 154
9.5.2.1.	Pašvaldības nodeva par būvatļaujas saņemšanu	4 000	0	3 878	4 332	3 878	4 332
10.0.0.0.	NAUDAS SODI UN SANKCIJAS	25 200	25 200	16 124	20 948	16 124	20 948
10.1.0.0.	Naudas sodi	25 200	0	16 124	20 948	16 124	20 948
10.1.4.0.	Naudas sodi, ko uzliek pašvaldības	25 200	0	16 124	20 948	16 124	20 948
12.0.0.0.	PĀRĒJIE NENODOKĻU IENĒMUMI	200	1 246 720	1 308 042	2 267 242	2 098 444	2 210 014
12.3.0.0.	Dažādi nenodokļu ieņēmumi	200	1 246 720	1 308 042	2 267 242	2 098 444	2 210 014
12.3.9.0.	Citi dažādi nenodokļu ieņēmumi	200	1 246 720	1 308 042	2 267 242	2 098 444	2 210 014
12.3.9.3.	Piedzītie un labprātīgi atmaksātie līdzekļi	0	0	0	941	0	4 312
12.3.9.9.	Pārējie dažādi nenodokļu ieņēmumi, kas nav iepriekš klasificēti šajā klasifikācijā	200	0	1 308 042	2 266 301	2 098 444	2 205 702
13.0.0.0.	IENĒMUMI NO VALSTS (PAŠVALDĪBU) IPAŠUMA IZŅĒMĒŠANAS, PĀRDOŠANAS UN NO NODOKĻU PAMATPARĀDA KAPITALIZĀCIJAS	56 680	57 294	4 665	52 613	405 438	44 032
13.1.0.0.	Ieņēmumi no ēku un būvju īpašuma pārdošanas	0	0	0	0	273 669	0
13.2.0.0.	Ieņēmumi no zemes, meža īpašuma pārdošanas	56 180	56 794	614	0	128 421	0
13.2.1.0.	Ieņēmumi no zemes īpašuma pārdošanas	56 180	56 794	614	0	128 421	0
13.4.0.0.	Ieņēmumi no pašvaldību kustamā īpašuma un mantas realizācijas	500	500	4 051	52 613	3 348	44 032
3.0.	MAKSAS PAKALPOJUMI UN CITI PAŠU IENĒMUMI	1 840 544	2 172 946	2 172 044	2 658 619	2 029 989	1 753 636
21.3.0.0.	Ieņēmumi no budžeta iestāžu sniegtajiem maksas pakalpojumiem un citu pašu ieņēmumiem	1 763 090	2 016 610	1 997 167	1 927 900	1 853 967	1 691 951
21.3.1.0.	Ieņēmumi no valūtas kursa svārstībām attiecībā uz budžeta iestāžu sniegtajiem maksas pakalpojumiem un citiem pašu ieņēmumiem	0	8	4	123	4	123
21.3.1.1.	Ieņēmumi no valūtas kursa svārstībām attiecībā uz pamatbudžeta iestāžu sniegtajiem maksas pakalpojumiem un citiem pašu ieņēmumiem	0	0	4	123	4	123
21.3.4.0.	Procentu ieņēmumi par maksas pakalpojumu un citu pašu ieņēmumu ieguldījumiem depozītā vai kontu atlikumiem	7 651	8 046	2 488	8 826	2 488	8 825
21.3.5.0.	Maksa par izglītības pakalpojumiem	583 417	584 457	628 066	572 531	613 843	581 313

Klasifikācijas kods	Posteņa nosaukums	Likums/plāns gadam		Budžeta izpilde		izpilde pēc uzkrāšanas principa	
		likumā/ plānā apstiprināts	plāns gadam ar izmaiņām	pārskata periodā	iepriekšējā pārskata periodā	pārskata periodā	iepriekšējā pārskata periodā
		1	2	4	15	16	17
A	B						
21.3.5.1.	Mācību maksa	176 900	0	256 867	219 505	246 430	232 256
21.3.5.2.	Ieņēmumi no vecāku maksām	400 517	0	364 159	353 026	360 373	349 057
21.3.5.9.	Pārējie ieņēmumi par izglītības pakalpojumiem	6 000	0	7 040	0	7 040	0
21.3.7.0.	Ieņēmumi par dokumentu izsniegšanu un kancelejas pakalpojumiem	1 561	1 784	1 686	1 660	1 419	1 448
	Ieņēmumi par pārējo dokumentu izsniegšanu un pārējiem kancelejas pakalpojumiem	1 561	0	1 686	1 660	1 419	1 448
21.3.8.0.	Ieņēmumi par nomu un īri	257 358	280 788	271 751	329 761	233 713	289 692
21.3.8.1.	Ieņēmumi par telpu nomu	118 897	0	129 293	131 304	114 869	124 015
21.3.8.3.	Ieņēmumi no kustamā īpašuma iznomāšanas	98 466	0	97 493	99 358	81 839	82 951
21.3.8.4.	Ieņēmumi par zemes nomu	3 097	0	18 418	75 390	15 338	62 281
21.3.8.9.	Pārējie ieņēmumi par nomu un īri	18 616	0	26 547	23 709	21 667	20 445
	Ieņēmumi par pārējiem budžeta iestāžu sniegtajiem maksas pakalpojumiem	913 103	1 141 527	1 093 172	1 014 999	1 002 500	810 550
21.3.9.1.	Maksa par personu uzturēšanos sociālās aprūpes iestādēs	193 974	0	192 736	195 587	193 342	195 621
21.3.9.3.	Ieņēmumi par biļešu realizāciju	174 560	0	125 245	141 609	125 351	139 854
21.3.9.4.	Ieņēmumi par dzīvokļu un komunālajiem pakalpojumiem	30 516	0	43 488	52 298	37 525	46 011
21.3.9.5.	Ieņēmumi par projektu īstenošanu	0	0	211	99	211	99
21.3.9.9.	Citi ieņēmumi par maksas pakalpojumiem	514 053	0	731 492	625 406	646 071	428 965
21.4.0.0.	Pārējie 21.3.0.0.grupā neklasificētie budžeta iestāžu ieņēmumi par budžeta iestāžu sniegtajiem maksas pakalpojumiem un citi pašu ieņēmumi	77 454	156 336	174 877	730 719	176 022	61 685
21.4.2.0.	Pārējie šajā klasifikācijā iepriekš neklasificētie ieņēmumi	0	5 780	5 500	0	9 793	0
21.4.2.9.	Pārējie iepriekš neklasificētie īpašiem mērķiem noteikti ieņēmumi	0	0	5 500	0	9 793	0
21.4.9.0.	Citi iepriekš neklasificētie maksas pakalpojumi un pašu ieņēmumi	77 454	150 556	169 377	730 719	166 229	61 685
21.4.9.1.	Inventarizācijās konstatētie pārpalikumi	0	0	0	0	201	0
21.4.9.9.	Pārējie iepriekš neklasificētie pašu ieņēmumi	77 454	0	169 377	730 719	166 028	61 685
4.0.	ĀRVALSTU FINANŠU PALĪDZĪBA	0	111 098	109 445	5 060	40 536	2 266
4.2.	ĀRVALSTU FINANŠU PALĪDZĪBA IESTĀDES IEŅĒMUMOS	0	111 098	109 445	5 060	40 536	2 266
21.1.0.0.	Budžeta iestādes ieņēmumi no ārvalstu finanšu palīdzības	0	111 098	109 445	5 060	40 536	2 266
	Ieņēmumi no citu Eiropas Savienības politiku instrumentu līdzfinansēto projektu un pasākumu īstenošanas un citu valstu finanšu palīdzības programmu īstenošanas	0	102 112	109 445	5 060	40 536	2 266
21.1.9.0.	Ieņēmumi no citu Eiropas Savienības politiku instrumentu līdzfinansēto projektu un pasākumu īstenošanas, kas nav Eiropas Savienības struktūrfondi	0	0	16 840	0	7 844	0
21.1.9.1.	Ieņēmumi no citu valstu finanšu palīdzības programmu īstenošanas	0	0	92 605	5 060	32 692	2 266
5.0.	Transferi	12 731 925	15 674 324	15 524 794	13 165 380	5 462 161	6 750 643
18.0.0.0.	VALSTS BUDŽETA TRANSFERTI	12 722 846	15 659 510	15 509 980	13 150 301	5 447 347	6 735 564
	Pašvaldību budžetā saņemtie uzturēšanas izdevumu transferi no valsts budžeta	3 808 975	4 455 103	4 369 986	5 807 293	4 529 797	5 474 204
18.6.1.0.	Pašvaldību budžetā saņemtā valsts budžeta dotācija	896 636	489 592	425 015	437 566	419 939	441 068
18.6.2.0.	Pašvaldību budžetā saņemtais valsts budžeta mērķdotācijas	2 130 830	3 450 380	3 440 340	3 861 054	3 458 159	3 863 961
	Pašvaldību budžetā saņemtie uzturēšanas izdevumu transferi ārvalstu finanšu palīdzības projektu īstenošanai no valsts budžeta iestādēm	0	245 521	218 426	0	31 890	0
18.6.3.0.	Pārējie pašvaldību budžetā saņemtie valsts budžeta iestāžu uzturēšanas izdevumu transferi	781 509	269 610	286 205	1 508 673	619 809	1 169 175
	Pašvaldību budžetā saņemtie kapitālo izdevumu transferi un mērķdotācijas no valsts budžeta	0	5 367	0	971 294	0	971 294
18.7.0.0.	Kapitālo izdevumu transferi valsts budžeta iestāžu (valsts budžeta līdzdalības maksājumi) pašvaldībām ārvalstu finanšu palīdzības projektu īstenošanai	0	5 367	0	0	0	0
18.7.2.0.	Pārējie valsts budžeta iestāžu kapitālo izdevumu transferi pašvaldībām	0	0	0	971 294	0	971 294
	Pašvaldību budžetā saņemtie valsts budžeta transferi Eiropas Savienības struktūrfondu finansēto projektu īstenošanai	8 913 871	11 199 040	11 139 994	6 371 714	917 550	290 066
18.8.1.0.	Ieņēmumi par Eiropas Savienības struktūrfondu finansēto daļu projektu īstenošanai	8 590 631	10 784 010	10 780 555	6 057 788	519 772	101 053
18.8.1.1.	Uzturēšanas izdevumu transferi pašvaldību budžetā par Eiropas Savienības struktūrfondu finansēto daļu projektu īstenošanai	633 028	0	644 203	162 110	486 919	84 527
18.8.1.2.	Kapitālo izdevumu transferi pašvaldību budžetā par Eiropas Savienības struktūrfondu finansēto daļu projektu īstenošanai	7 957 603	0	10 136 352	5 895 678	32 853	16 526
18.8.2.0.	Ieņēmumi par valsts budžeta finansējuma daļu Eiropas Savienības struktūrfondu finansēto projektu īstenošanai	323 240	415 030	359 439	313 926	397 778	189 013
18.8.2.1.	Uzturēšanas izdevumu transferi pašvaldību budžetā par valsts budžeta līdzdalības maksājuma daļu Eiropas Savienības struktūrfondu finansēto projektu īstenošanai	0	0	23 689	0	15 103	0
18.8.2.2.	Kapitālo izdevumu transferi pašvaldību budžetā par valsts budžeta finansējuma daļu Eiropas Savienības struktūrfondu finansēto projektu īstenošanai	323 240	0	335 750	313 926	382 675	189 013
19.0.0.0.	PAŠVALDĪBU BUDŽETU TRANSFERTI	9 079	14 814	14 814	15 079	14 814	15 079
19.2.0.0.	Ieņēmumi pašvaldību budžetā no citām pašvaldībām	0	14 814	14 814	6 000	14 814	6 000
19.2.2.0.	Ieņēmumi kultūras funkciju nodrošināšanai	0	0	11 914	6 000	11 914	6 000
19.2.4.0.	Ieņēmumi par līdzfinansējuma projektu īstenošanu	0	0	2 900	0	2 900	0
19.3.0.0.	Ieņēmumi no rajona padomēm	9 079	0	0	9 079	0	9 079
19.3.2.0.	Pārējie maksājumi no rajona padomēm	9 079	0	0	9 079	0	9 079
19.3.2.2.	Kultūras funkciju nodrošināšanai no rajona padomju līdzekļiem	9 079	0	0	9 079	0	9 079
II.	IZDEVUMI KOPĀ	27 853 060	40 149 079	32 531 970	31 050 518	23 468 579	25 229 516
1.0.	Uzturēšanas izdevumi	19 970 693	23 650 189	20 780 806	20 980 305	19 654 842	21 839 612
1.1.	Kārtējie izdevumi (1000+2000)	15 032 375	17 071 956	14 747 770	16 586 170	14 477 526	17 435 769
1000	Atļūdzība	8 907 576	10 201 959	9 439 867	10 949 933	9 125 257	10 996 372
1100	Atalgojums	7 114 795	8 035 372	7 376 658	8 737 449	7 267 077	8 703 675
1110	Mēneša amatāļa	6 574 717	0	6 898 828	8 137 579	6 792 119	8 107 616
1111	Deputātu darba atalgojums	160 825	0	147 345	136 905	147 761	143 256
1119	Pārējo darbinieku mēneša amatāļa	6 413 892	0	6 751 483	8 000 674	6 644 358	7 964 360
1140	Piemaksas un prēmijas	332 124	0	226 054	396 673	226 212	391 044
1141	Piemaksa par nakts darbu	90 423	0	99 861	119 093	99 695	116 644
1142	Piemaksa par virsstundu darbu	19 847	0	19 597	18 029	19 679	18 420
1145	Piemaksa par darbu īpašos apstākļos, speciālās piemaksas	23 732	0	21 208	23 819	21 067	23 186
1147	Piemaksa par papildu darbu	38 898	0	54 674	93 401	54 502	93 294
1148	Prēmijas, naudas balvas un materiālā stimulēšana	0	0	150	0	150	0
1149	Piemaksas par vadības līgumiem un pārējās piemaksas	159 224	0	30 564	142 331	31 119	139 500
1150	Atalgojums fiziskajām personām uz tiesiskās attiecības regulējošu dokumentu pamata	184 304	0	251 776	203 197	248 746	205 015
1200	Darba devēja valsts sociālās apdrošināšanas obligātās iemaksas, sociāla rakstura pabalsti un kompensācijas	1 792 781	2 166 587	2 063 209	2 212 484	1 858 180	2 292 697
1210	Darba devēja valsts sociālās apdrošināšanas obligātās iemaksas	1 708 393	0	1 765 535	2 071 867	1 737 117	2 088 515
1220	Darba devēja sociāla rakstura pabalsti, kompensācijas un citi maksājumi	77 978	0	297 674	140 617	121 063	204 182
1221	Darba devēja sociāla rakstura pabalsti un kompensācijas, no kuriem aprēķina ienākuma nodokli un valsts sociālās apdrošināšanas obligātās iemaksas	6 754	0	10 541	71 956	10 460	72 330
1223	Mācību maksas kompensācija	0	0	32 189	0	32 190	0
1227	Darba devēja izdevumi veselības, dzīvības un nelaimes gadījumu apdrošināšanai	62 092	0	249 071	62 602	73 036	125 296

Klasifikācijas kods	Posteņa nosaukums	Likums/plāns gadam		Budžeta izpilde		izpilde pēc uzkrāšanas principa	
		likumā/ plānā	plāns gadam ar	pārskata periodā	iepriekšējā	pārskata periodā	iepriekšējā pārskata
		1	2	4	15	16	17
A	B						
1228	Darba devēja sociāla rakstura pabalsti un kompensācijas, no kā neapņērkina ienākuma nodokli, un valsts sociālās apdrošināšanas obligātās iemaksas	9 132	0	5 873	6 059	5 377	6 556
2000	Preces un pakalpojumi	6 124 799	6 869 997	5 307 903	5 636 237	5 352 269	6 439 397
2100	Komandējumi un dienesta braucieni	36 206	71 691	60 945	43 230	62 592	45 253
2110	Iekšzemes komandējumi un dienesta braucieni	15 313	0	13 721	10 862	14 464	11 910
2111	Dienas nauda	8 396	0	8 760	6 781	9 509	7 719
2112	Pārējie komandējumu un dienesta braucienu izdevumi	6 917	0	4 961	4 081	4 955	4 191
2120	Ārvalstu komandējumi un dienesta braucieni	20 809	0	47 224	32 368	48 128	33 343
2121	Dienas nauda	10 456	0	18 831	14 668	19 128	15 162
2122	Pārējie komandējumu izdevumi	10 353	0	28 393	17 700	29 000	18 181
2200	Pakalpojumi	4 672 044	5 163 940	3 800 830	4 202 705	3 756 409	4 612 069
2210	Pasta, telefona un citi sakaru pakalpojumi	129 445	0	123 076	116 757	122 680	116 770
2219	Pārējie sakaru pakalpojumi	129 445	0	123 076	116 757	122 680	116 770
2220	Izdevumi par komunālajiem pakalpojumiem	786 918	0	757 177	775 668	701 239	649 429
2221	Izdevumi par apkuri	485 421	0	461 770	485 307	433 219	386 737
2222	Izdevumi par ūdeni un kanalizāciju	81 784	0	73 319	76 203	64 024	66 686
2223	Izdevumi par elektroenerģiju	219 713	0	222 088	214 158	203 996	196 006
2230	Iestādes administratīvie izdevumi un ar iestādes darbības nodrošināšanu saistītie izdevumi	237 315	0	325 255	229 350	330 195	253 458
2231	Administratīvie izdevumi un sabiedriskās attiecības, kursu un semināru organizēšana	8 471	0	20 233	17 138	20 234	17 300
2232	Uz līguma pamata pieaicināto ekspertu izdevumi	91 294	0	85 432	96 354	86 200	106 511
2233	Izdevumi par transporta pakalpojumiem	9 598	0	10 938	1 525	1 635	1 786
2234	Normatīvajos aktos noteiktie darba devēja veselības izdevumi darbaņēmējiem	42 022	0	6 407	1 099	5 055	1 116
2236	Bankas komisija, pakalpojumi	150	0	196	178	194	177
2239	Pārējie iestādes administratīvie izdevumi un ar iestādes darbības nodrošināšanu saistītie pakalpojumi	85 780	0	202 049	113 056	216 877	126 568
2240	Remontdarbi un iestāžu uzturēšanas pakalpojumi (izņemot ēku, būvju un ceļu kapitālo remontu)	1 556 967	0	1 623 402	1 842 338	1 625 229	1 937 245
2241	Ēku, būvju un telpu remonts	75 047	0	103 737	52 414	103 737	50 769
2242	Transportlīdzekļu uzturēšana un remonts	78 053	0	75 766	73 077	74 706	73 289
2243	Iekārtas, inventāru un aparātūras remonts, tehniskā apkalpošana	45 536	0	45 312	45 487	46 309	44 836
2244	Ēku, būvju un telpu uzturēšana	1 324 100	0	1 367 046	1 355 100	1 367 623	1 452 482
2245	Transportlīdzekļu valsts obligātās civiltiesiskās apdrošināšanas prēmijas	2 846	0	2 069	2 678	3 008	2 046
2246	Ceļu un ielu kārtējais remonts	15 833	0	15 833	0	15 833	0
2249	Pārējie remontdarbu un iestāžu uzturēšanas pakalpojumi	15 552	0	13 639	313 582	14 013	313 823
2250	Informācijas tehnoloģiju pakalpojumi	80 500	0	85 202	81 861	87 528	94 653
2251	Informācijas sistēmas uzturēšana	55 085	0	30 359	34 744	28 616	30 880
2252	Informācijas sistēmas licenču nomas izdevumi	962	0	1 136	47 117	1 463	63 773
2259	Pārējie informācijas tehnoloģiju pakalpojumi	24 453	0	53 707	0	57 449	0
2260	Īre un noma	56 962	0	96 039	117 534	96 541	117 563
2261	Ēku, telpu īre un noma	26 114	0	33 241	26 392	33 961	26 695
2262	Transportlīdzekļu noma	11 902	0	28 236	15 499	28 116	15 214
2263	Zemes noma	16 644	0	19 074	46 454	19 074	46 454
2264	Iekārtu un inventāru īre un noma	2 131	0	15 317	29 189	15 219	29 200
2269	Pārējā noma	171	0	171	0	171	0
2270	Citi pakalpojumi	1 812 885	0	790 679	1 039 197	792 997	1 442 951
2278	Pašvaldību līdzekļi neparedzētiem gadījumiem	981 430	0	0	0	0	0
2279	Pārējie iepriekš neklasificētie pakalpojumu veidi	831 455	0	790 679	1 039 197	792 997	1 442 951
2300	Krājumi, materiāli, energoresursi, preces, biroja preces un inventārs, kurus neuzskaita kodā 5000	1 277 266	1 421 277	1 271 569	1 259 806	1 416 826	1 664 547
2310	Biroja preces un inventārs	148 585	0	192 173	207 648	343 848	209 760
2311	Biroja preces	52 391	0	56 260	51 135	57 267	52 381
2312	Inventārs	95 911	0	135 686	155 884	286 354	156 682
2313	Spectēri	283	0	227	629	227	697
2320	Kurināmais un enerģētiskie materiāli	176 119	0	168 387	161 685	167 914	161 300
2321	Kurināmais	5 094	0	5 843	19 200	4 545	19 126
2322	Degviela	170 863	0	162 398	142 241	163 157	141 914
2329	Pārējie enerģētiskie materiāli	162	0	146	244	212	260
2340	Zāles, ķīmikālijas, laboratorijas preces, medicīniskās ierīces, medicīniskie instrumenti, laboratorijas dzīvnieki un to uzturēšana	34 727	0	32 455	30 751	29 478	30 360
2341	Zāles, ķīmikālijas, laboratorijas preces	34 727	0	32 455	30 751	29 478	30 360
2350	Kārtējā remonta un iestāžu uzturēšanas materiāli	92 014	0	102 493	102 608	102 573	107 681
2360	Valsts un pašvaldību aprūpē un apgādē esošo personu uzturēšana	738 978	0	663 857	655 212	662 556	613 064
2361	Mīkstsais inventārs	24 679	0	27 370	28 632	27 947	28 332
2362	Virtuves inventārs, trauki un galda piederumi	4 628	0	4 876	3 402	4 870	3 307
2363	Ēdināšanas izdevumi	702 019	0	623 959	616 381	622 087	574 628
2364	Formas tēpi	7 652	0	7 652	6 797	7 652	6 797
2370	Mācību līdzekļi un materiāli	25 463	0	32 558	25 448	28 226	26 407
2380	Specifiskie materiāli un inventārs	1 921	0	1 410	2 791	1 410	47 340
2381	Munīcija	650	0	502	835	502	1 636
2389	Pārējie specifiskas lietošanas materiāli un inventārs	1 271	0	908	1 956	908	45 704
2390	Pārējās preces	58 619	0	78 236	73 663	80 821	468 635
2400	Izdevumi periodikas iegādei	9 742	9 742	9 023	7 161	7 956	10 665
2500	Budžeta iestāžu nodokļu maksājumi	129 541	203 347	165 536	123 335	108 486	106 863
2510	Budžeta iestāžu nodokļu maksājumi	126 368	0	165 536	123 335	108 486	106 863
2512	Budžeta iestāžu pievienotās vērtības nodokļa maksājumi	123 843	0	160 279	117 623	103 229	101 150
2513	Budžeta iestāžu nekustamā īpašuma nodokļa (t.sk. zemes nodokļa parāda) maksājumi budžetā	105	0	0	2 908	0	2 908
2519	Pārējie budžeta iestāžu pārskaitītie nodokļi un nodevas	2 420	0	5 257	2 804	5 257	2 805
1.2.	Procentu izdevumi	144 373	144 373	23 030	35 366	36 681	38 834
4000	Procentu izdevumi	144 373	144 373	23 030	35 366	36 681	38 834
4300	Pārējie procentu maksājumi	144 373	144 373	23 030	35 366	36 681	38 834
4310	Budžeta iestāžu procentu maksājumi Valsts kasei	144 373	0	23 030	144	36 681	3 612
4311	Budžeta iestāžu procentu maksājumi Valsts kasei, izņemot valsts sociālās apdrošināšanas speciālo budžetu	144 373	0	23 030	144	36 681	3 612
4340	Pašvaldību iestāžu procentu maksājumi par aizņēmumiem no pašvaldību budžeta	0	0	0	35 222	0	35 222
1.3.	Subsīdijas, dotācijas un sociālie pabalsti (3000+6000)	3 210 971	3 910 887	3 587 138	3 022 463	3 574 366	3 020 407
3000	Subsīdijas un dotācijas	1 523 265	1 601 951	1 421 896	1 459 439	1 433 318	1 401 947
3200	Subsīdijas un dotācijas komersantiem, biedrībām un nodibinājumiem, izņemot lauksaimniecības ražošanu	1 292 935	1 371 621	1 332 673	1 301 756	1 346 653	1 278 471
3210	Subsīdijas valsts un pašvaldību komersantiem, kuras nav attiecināmas uz kodu 3240	146 303	0	40 000	504 796	40 000	504 796
3220	Subsīdijas komersantiem	3 000	0	0	0	0	0
3230	Subsīdijas biedrībām un nodibinājumiem (t.sk. reliģiskajām organizācijām)	0	0	446 333	456 443	446 280	456 443
3240	Subsīdijas un dotācijas komersantiem, biedrībām un nodibinājumiem Eiropas Savienības palīdzības programmu, Eiropas Savienības politiku instrumentu un pārējo ārvalstu finanšu instrumentu līdzfinansēto projektu un (vai) pasākumu ietvaros	0	0	0	23 285	14 033	0
3245	Subsīdijas un dotācijas komersantiem, biedrībām un nodibinājumiem pārējo ārvalstu finanšu palīdzības līdzfinansēto programmu, projektu un (vai) pasākumu ietvaros	0	0	0	23 285	14 033	0
3260	Valsts un pašvaldību budžeta dotācija komersantiem, biedrībām un nodibinājumiem	515 102	0	846 340	317 232	846 340	317 232

Klasifikācijas kods	Posteņa nosaukums	Likums/plāns gadam		Budžeta izpilde		izpilde pēc uzkrāšanas principa	
		likumā/ plānā apstiprināts	plāns gadam ar izmaiņām	pārskata periodā	iepriekšējā pārskata periodā	pārskata periodā	iepriekšējā pārskata periodā
		1	2	4	15	16	17
A	B						
3261	Valsts un pašvaldību budžeta dotācija valsts un pašvaldību komersantiem	482 602	0	797 392	284 763	797 392	284 763
3262	Valsts un pašvaldību budžeta dotācija komersantiem	32 500	0	48 798	32 469	48 798	32 469
3263	Valsts un pašvaldību budžeta dotācija biedrībām un nodibinājumiem	0	0	150	0	150	0
3300	Subsīdijas komersantiem sabiedriskā transporta pakalpojumu nodrošināšanai (par pasažieru regulārajiem pārvadājumiem)	230 330	230 330	89 223	157 683	86 665	123 476
6000	Sociālās pabalsti	1 687 706	2 308 936	2 165 242	1 563 024	2 141 048	1 618 460
6200	Pensijas un sociālās pabalsti nauda	1 123 554	1 555 697	1 454 538	957 968	1 451 737	980 291
6240	Valsts nodarbinātības pabalsti nauda	211 300	0	291 032	30 688	292 170	50 403
6242	Bezdarbnieka stipendija	211 300	0	291 032	30 688	292 170	50 403
6250	Pašvaldību sociālā palīdzība nauda	750 254	0	843 152	839 976	840 054	841 414
6252	Pabalsti veselības aprūpei nauda	157 110	0	144 840	169 585	144 764	169 178
6254	Pašvaldību vienreizējie pabalsti nauda ārkārtas situācijā	483 290	0	479 509	295 255	476 744	306 000
6255	Sociālās garantijas bārejiem un audžuģimenēm nauda	42 037	0	40 060	42 166	40 060	42 166
6259	Pārējā sociālā palīdzība un citi maksājumi iedzīvotājiem nauda	67 817	0	178 743	332 970	178 486	324 070
6260	Garantētā minimālā ienākuma pabalsti nauda	132 000	0	271 501	55 301	270 704	56 429
6270	Dzīvokļa pabalsti nauda	30 000	0	48 853	32 003	48 809	32 045
6300	Sociālās pabalsti natūrā	395 353	575 806	546 310	418 981	522 063	452 004
6320	Pašvaldību sociālā palīdzība iedzīvotājiem natūrā	190 322	0	211 216	196 892	209 590	199 437
6321	Pabalsti veselības aprūpei natūrā	16 981	0	15 023	16 640	14 839	16 766
6322	Pabalsti ēdināšanai natūrā	110 167	0	120 209	104 919	118 867	107 238
6324	Sociālās garantijas bārejiem un audžuģimenēm natūrā	480	0	0	0	0	0
6329	Pārējā sociālā palīdzība natūrā	62 694	0	75 984	75 333	75 884	75 433
6360	Dzīvokļa pabalsti natūrā	205 031	0	335 094	222 089	312 473	252 567
6400	Pārējie klasifikācijā neminētie maksājumi iedzīvotājiem natūrā un kompensācijas	168 799	177 433	164 394	186 075	167 248	186 165
7000	Valsts budžeta transferti, dotācijas un mērķdotācijas pašvaldībām uzturēšanas izdevumiem, pašu resursi, starptautiskā sadarbība	1 582 974	2 522 973	2 422 868	1 336 306	1 566 269	1 344 602
1.4	Kārtējie maksājumi Eiropas Kopienas budžetā un starptautiskā sadarbība (7600+7700)	0	4 776	4 776	0	0	0
7700	Starptautiskā sadarbība	0	4 776	4 776	0	0	0
7720	Pārējie pārskaitījumi ārvalstīm	0	0	4 776	0	0	0
1.5	Uzturēšanas izdevumu transferti (7100+7200+7300+7400+7500)	1 582 974	2 518 197	2 418 092	1 336 306	1 566 269	1 344 602
7200	Pašvaldību budžeta uzturēšanas izdevumu transferti	1 582 974	2 518 197	2 418 092	1 336 306	1 566 269	1 344 602
7210	Pašvaldību budžeta uzturēšanas izdevumu transferti citām pašvaldībām	0	0	45	0	0	0
7240	Pašvaldības budžeta uzturēšanas izdevumu transferts uz valsts budžetu	147 795	0	1 074 244	150 852	174 716	150 852
7241	Pašvaldības pamatbudžeta uzturēšanas izdevumu transferts uz valsts pamatbudžetu	147 795	0	174 610	148 500	174 610	148 500
7245	Atmaksa valsts budžetam	0	0	106	2 352	106	2 352
7246	Atmaksa valsts budžetam par Eiropas Savienības vai pārējo ārvalstu politiku-instrumentu līdzfinansēto projektu un (vai) pasākumu īstenošanā veiktajiem uzturēšanas izdevumiem	0	0	899 528	0	0	0
7260	Pašvaldības budžeta dotācija pašvaldību finanšu izlīdzināšanas fondam	1 435 179	0	1 343 803	1 185 454	1 391 553	1 193 750
2.0	Kapitālās izdevumi (5000+9000)	7 878 332	16 494 831	11 751 027	10 065 659	3 739 858	1 580 218
2.1	Pamatkapitāla veidošana	7 878 332	16 494 831	11 751 027	10 065 659	3 739 858	1 580 218
5000	Pamatkapitāla veidošana	7 878 332	16 494 831	11 751 027	10 065 659	3 739 858	1 580 218
5100	Nemateriālie ieguldījumi	73 717	317 725	229 395	32 945	60 826	75 143
5110	Attīstības pasākumi un programmas	0	0	0	0	263	0
5120	Licences, koncesijas un patenti, preču zīmes un līdzīgas tiesības	25 238	0	23 586	23 316	60 353	74 933
5121	Datorprogrammas	23 163	0	15 510	23 316	58 744	65 677
5129	Pārējās licences, koncesijas un patenti, preču zīmes un tamlīdzīgas tiesības	2 075	0	8 076	0	1 609	9 256
5130	Pārējie nemateriālie ieguldījumi	0	0	0	0	210	210
5140	Nemateriālo ieguldījumu izveidošana	48 479	0	205 809	9 629	0	0
5200	Pamatlīdzekļi	7 804 615	16 177 106	11 521 632	10 032 714	3 679 032	1 505 075
5210	Zeme, ēkas un būves	0	0	117 463	8 000	2 934 579	823 620
5211	Dzīvojamās ēkas	0	0	0	7 815	12 706	13 884
5212	Nedzīvojamās ēkas	0	0	61 363	0	340 176	234 975
5213	Transporta būves	0	0	0	0	1 170 235	362 481
5214	Zeme zem ēkām un būvēm	0	0	0	185	517 654	0
5217	Pārējā zeme	0	0	56 100	0	708 577	0
5218	Celtnes un būves	0	0	105 299	0	105 299	71 154
5219	Pārējais nekustamais īpašums	0	0	0	0	79 932	141 126
5220	Tehnoloģiskās iekārtas un mašīnas	0	0	0	13 230	72 640	85 941
5230	Pārējie pamatlīdzekļi	335 712	0	659 679	545 616	669 303	586 396
5231	Transportlīdzekļi	35 000	0	66 381	19 953	83 181	63 773
5232	Saimniecības pamatlīdzekļi	20 515	0	19 733	56 032	53 005	41 777
5233	Bibliotēku krājumi	74 637	0	74 420	70 090	33 411	36 589
5236	Antīkie un citi mākslas priekšmeti	12 400	0	16 656	7 959	40 000	0
5238	Datortehnika, sakaru un cita biroja tehnika	148 045	0	85 834	45 072	196 602	196 661
5239	Pārējie iepriekš neklasificētie pamatlīdzekļi	45 115	0	396 655	346 510	263 104	247 596
5240	Pamatlīdzekļu izveidošana un nepabeigta būvniecība	0	0	0	0	2 500	0
5250	Kapitālais remonts un rekonstrukcija	7 468 903	0	10 744 490	9 465 868	0	9 118
5260	Bioloģiskie un pazemes aktīvi	0	0	0	0	10	0
5269	Pārējie bioloģiskie un lauksaimniecības aktīvi	0	0	0	0	10	0
3.0	Pārējie izdevumi, kas veidojas pēc uzkrāšanas principa un nav klasificēti iepriekš	4 035	4 059	137	4 554	73 879	1 809 686
5300	Izdevumi par kapitāla daļu pārdošanu un pārvērtēšanu, vērtspapīru tirdzniecību un pārvērtēšanu un kapitāla daļu iegādi	0	0	0	0	0	55 500
5310	Izdevumi par kapitāla daļu pārdošanu un vērtspapīru tirdzniecību	0	0	0	0	0	55 500
8000	Dažādi izdevumi, kas veidojas pēc uzkrāšanas principa un nav klasificēti iepriekš	4 035	4 059	137	4 554	73 879	1 754 186
8100	Zaudējumi no valūtas kursa svārstībām attiecībā uz ārvalstu finanšu palīdzības līdzekļiem	0	4	4	0	4	0
8200	Zaudējumi no valūtas kursa svārstībām attiecībā uz budžeta iestāžu sniegtajiem maksas pakalpojumiem un citiem pašu ieņēmumu līdzekļiem	0	69	65	1 283	65	1 283
8500	Zaudējumi no valūtas kursa svārstībām attiecībā uz kodos 8100 un 8200 neuzskaitītajiem pamatbudžeta līdzekļiem	4 035	3 986	68	3 271	135	3 271
8600	Izdevumi no šaubīgo debitoru pārādu norakstīšanas	0	0	0	0	73 675	59 783
8900	Pārējie iepriekš neuzskaitītie budžeta izdevumi, kas veidojas pēc uzkrāšanas principa un nav uzskaitīti kodos 8100, 8200, 8300, 8400, 8500 un 8600	0	0	0	0	0	1 689 849
01.000	Vispārējie valdības dienesti	3 146 225	3 186 198	2 766 490	2 782 429	2 857 069	2 907 478
1.0	Uzturēšanas izdevumi	3 114 405	3 140 356	2 723 358	2 774 689	2 740 389	2 770 675
1.1	Kārtējie izdevumi (1000+2000)	1 679 226	1 705 177	1 379 555	1 589 235	1 348 836	1 576 925
1000	Atlīdzība	1 400 680	1 399 645	1 163 759	1 370 747	1 143 725	1 362 471
1100	Atalgojums	1 121 879	1 121 129	917 306	1 077 568	914 484	1 054 799
1110	Mēneša amatālgā	1 110 205	0	897 391	1 044 673	894 160	1 021 904
1111	Deputātu darba algā	151 810	0	143 109	132 911	139 040	139 040
1119	Pārējo darbinieku mēneša amatālgā	958 395	0	754 282	911 762	750 462	882 864
1140	Piemaksas un prēmijas	2 902	0	16 511	15 557	16 920	15 557
1141	Piemaksa par nakts darbu	0	0	15 214	28	15 623	28
1142	Piemaksa par virsstundu darbu	960	0	0	0	0	0
1147	Piemaksa par papildu darbu	502	0	0	13 010	0	13 010
1149	Piemaksas par vadības līgumiem un pārējās piemaksas	1 440	0	1 297	2 519	1 297	2 519
1150	Atalgojums fiziskajām personām uz tiesiskās attiecības regulējošu dokumentu pamata	8 772	0	3 404	17 338	3 404	17 338
1200	Darba devēja valsts sociālās apdrošināšanas obligātās iemaksas, sociāla rakstura pabalsti un kompensācijas	278 801	278 516	246 453	293 179	229 241	307 672

Klasifikācijas kods	Posteņa nosaukums	Likums/plāns gadam		Budžeta izpilde		izpilde pēc uzkrāšanas principa	
		likumā/plānā apstiprināts	plāns gadam ar izmaiņām	pārskata periodā	iepriekšējā pārskata periodā	pārskata periodā	iepriekšējā pārskata periodā
		1	2	4	15	16	17
A	B						
1210	Darba devēja valsts sociālās apdrošināšanas obligātās iemaksas	270 501	0	220 351	253 904	219 521	260 998
1220	Darba devēja sociāla rakstura pabalsti, kompensācijas un citi maksājumi	8 300	0	26 102	39 275	9 720	46 674
	Darba devēja sociāla rakstura pabalsti un kompensācijas, no kuriem aprēķina ienākuma nodokli un valsts sociālās apdrošināšanas obligātās iemaksas						
1221	Darba devēja izdevumi veselības, dzīvības un nelaimes gadījumu apdrošināšanai	1 000	0	1 565	31 129	1 565	31 129
1227	Darba devēja sociāla rakstura pabalsti un kompensācijas, no kā neapņēma ienākuma nodokli, un valsts sociālās apdrošināšanas obligātās iemaksas	1 250	0	948	1 015	901	1 062
2000	Preces un pakalpojumi	278 546	305 532	215 796	218 488	205 111	214 454
2100	Komandējumi un dienesta braucieni	2 286	2 826	2 769	1 768	2 864	1 662
2110	Iekšzemes komandējumi un dienesta braucieni	2 286	0	2 769	1 768	2 864	1 662
2111	Dienas nauda	1 536	0	1 944	1 262	2 044	1 152
2112	Pārējie komandējumu un dienesta braucieniu izdevumi	750	0	825	506	820	510
2200	Pakalpojumi	198 984	223 930	143 121	144 714	146 542	156 034
2210	Pasta, telefona un citi sakaru pakalpojumi	37 353	0	38 356	32 869	39 176	32 947
2219	Pārējie sakaru pakalpojumi	37 353	0	38 356	32 869	39 176	32 947
2220	Izdevumi par komunālajiem pakalpojumiem	42 629	0	48 208	48 004	52 126	47 940
2221	Izdevumi par apkuri	19 115	0	23 331	22 267	27 812	21 941
2222	Izdevumi par ūdeni un kanalizāciju	2 368	0	1 671	1 985	1 666	1 985
2223	Izdevumi par elektroenerģiju	21 146	0	23 206	23 752	22 648	24 014
	Iestādes administratīvie izdevumi un ar iestādes darbības nodrošināšanu saistītie izdevumi	15 001	0	13 752	14 474	14 080	15 320
2232	Uz līguma pamata pieaicināto ekspertu izdevumi	0	0	0	1 186	0	1 186
2236	Bankas komisija, pakalpojumi	100	0	98	96	98	96
	Pārējie iestādes administratīvie izdevumi un ar iestādes darbības nodrošināšanu saistītie pakalpojumi	14 901	0	13 654	13 192	13 982	14 038
2239	Remontdarbi un iestāžu uzturēšanas pakalpojumi (izņemot ēku, būvju un ceļu kapitālo remontu)	44 594	0	27 848	32 089	28 401	31 753
2241	Ēku, būvju un telpu remonts	11 500	0	2 240	5 029	2 240	5 029
2242	Transportlīdzekļu uzturēšana un remonts	10 912	0	7 745	9 286	7 425	9 516
2243	Iekārtas, inventāra un aparātūras remonts, tehniskā apkalpošana	11 212	0	11 415	10 018	12 023	9 537
2244	Ēku, būvju un telpu uzturēšana	7 707	0	4 924	5 028	5 147	4 934
2245	Transportlīdzekļu valsts obligātās civiltiesiskās apdrošināšanas prēmijas	320	0	371	373	413	382
2249	Pārējie remontdarbu un iestāžu uzturēšanas pakalpojumi	2 943	0	1 153	2 355	1 153	2 355
2250	Informācijas tehnoloģiju pakalpojumi	16 464	0	2 838	937	751	11 772
2251	Informācijas sistēmas uzturēšana	16 464	0	2 838	937	751	11 772
2252	Informācijas sistēmas licenču nomas izdevumi	0	0	0	0	0	1 459
2260	Īre un noma	5 492	0	3 695	5 071	3 651	5 052
2261	Ēku, telpu īre un noma	5 492	0	3 695	4 892	3 651	4 873
2262	Transportlīdzekļu noma	0	0	0	179	0	179
2270	Citi pakalpojumi	37 451	0	8 424	11 270	8 357	11 250
2275	Pašvaldību līdzekļi neparedzētiem gadījumiem	34 020	0	0	0	0	0
2279	Pārējie iepriekš neklasificētie pakalpojumu veidi	3 431	0	8 424	11 270	8 357	11 250
	Krājumi, materiāli, energoresursi, preces, biroja preces un inventārs, kuras neuzskaita kodā 5000	58 839	60 339	54 946	55 962	55 625	56 632
2310	Biroja preces un inventārs	19 793	0	18 637	20 563	19 334	19 757
2311	Biroja preces	16 971	0	16 278	17 057	16 885	15 997
2312	Inventārs	2 668	0	2 217	3 242	2 307	3 496
2313	Spektēri	154	0	142	264	142	264
2320	Kurināmais un enerģētiskie materiāli	23 361	0	20 102	21 195	20 267	20 566
2322	Degviela	23 361	0	20 102	21 195	20 267	20 566
2340	Zāles, ķimikālijas, laboratorijas preces, medicīniskās ierīces, medicīniskie instrumenti, laboratorijas dzīvnieki un to uzturēšana	60	0	60	59	119	39
2341	Zāles, ķimikālijas, laboratorijas preces	60	0	60	59	119	39
2350	Kārtējā remonta un iestāžu uzturēšanas materiāli	7 885	0	8 596	6 484	7 829	8 180
2390	Pārējās preces	7 740	0	7 551	7 661	8 076	8 090
2500	Budžeta iestāžu nodokļu maksājumi	18 437	18 437	14 960	16 044	80	126
2510	Budžeta iestāžu nodokļu maksājumi	18 437	0	14 960	16 044	80	126
2512	Budžeta iestāžu pievienotās vērtības nodokļa maksājumi	18 037	0	14 880	15 919	0	0
2519	Pārējie budžeta iestāžu pārskaitītie nodokļi un nodevas	400	0	80	125	80	126
	Valsts budžeta transferti, dotācijas un mērķdotācijas pašvaldībām uzturēšanas izdevumiem, pašu resursi, starptautiskā sadarbība	1 435 179	1 435 179	1 343 803	1 185 454	1 391 553	1 193 750
1.5.	Uzturēšanas izdevumu transferti (7100+7200+7300+7400+7500)	1 435 179	1 435 179	1 343 803	1 185 454	1 391 553	1 193 750
7200	Pašvaldību budžeta uzturēšanas izdevumu transferti	1 435 179	1 435 179	1 343 803	1 185 454	1 391 553	1 193 750
7260	Pašvaldības budžeta dotācija pašvaldību finanšu izlīdzināšanas fondam	1 435 179	0	1 343 803	1 185 454	1 391 553	1 193 750
2.0.	Kapitālie izdevumi (5000+9000)	31 790	45 747	43 067	7 196	116 137	136 259
2.1.	Pamatkapitāla veidošana	31 790	45 747	43 067	7 196	116 137	136 259
5000	Pamatkapitāla veidošana	31 790	45 747	43 067	7 196	116 137	136 259
5100	Nemateriālie ieguldījumi	300	300	0	498	4 285	18 494
5120	Licences, koncesijas un patenti, preču zīmes un līdzīgas tiesības	300	0	0	498	4 285	18 494
5121	Datorprogrammas	300	0	0	498	4 285	15 925
5129	Pārējās licences, koncesijas un patenti, preču zīmes un tamlīdzīgas tiesības	0	0	0	0	0	2 569
5200	Pamatlīdzekļi	31 490	45 447	43 067	6 698	111 852	117 765
5210	Zeme, ēkas un būves	0	0	0	0	705	704
5211	Dzīvojamās ēkas	0	0	0	0	13	0
5212	Nedzīvojamās ēkas	0	0	0	0	1	1
5213	Transporta būves	0	0	0	0	691	703
5220	Tehnoloģiskās iekārtas un mašīnas	0	0	0	0	72 000	72 000
5230	Pārējie pamatlīdzekļi	31 490	0	43 067	6 698	39 147	45 061
5231	Transportlīdzekļi	23 000	0	29 282	0	9 011	10 908
5232	Saimniecības pamatlīdzekļi	0	0	0	0	3 210	5 619
5238	Datortehnika, sakaru un cita biroja tehnika	7 320	0	12 301	2 843	22 163	20 684
5239	Pārējie iepriekš neklasificētie pamatlīdzekļi	1 170	0	1 484	3 855	4 763	7 850
3.0.	Pārējie izdevumi, kas veidojas pēc uzkrāšanas principa un nav klasificēti iepriekš	30	95	65	544	543	544
	Dažādi izdevumi, kas veidojas pēc uzkrāšanas principa un nav klasificēti iepriekš	30	95	65	544	543	544
8000	Zaudējumi no valūtas kursa svārstībām attiecībā uz budžeta iestāžu sniegtajiem maksas pakalpojumiem un citiem pašu ieņēmumu līdzekļiem	0	0	0	514	0	514
8200	Zaudējumi no valūtas kursa svārstībām attiecībā uz kodos 8100 un 8200 neuzskaitītajiem pamatbudžeta līdzekļiem	0	0	0	0	0	0
8500	Izdevumi no šaubīgo debitoru parādu norakstīšanas	30	95	65	30	65	30
8600	Izdevumi no šaubīgo debitoru parādu norakstīšanas	0	0	0	0	478	0
01.100	Izpildvara, likumdošanas vara, finanšu un fiskālā darbība, ārlietas	1 711 046	1 751 019	1 422 687	1 577 636	1 465 516	1 694 389
1.0.	Uzturēšanas izdevumi	1 679 226	1 705 177	1 379 555	1 569 896	1 348 836	1 557 586
1.1.	Kārtējie izdevumi (1000+2000)	1 679 226	1 705 177	1 379 555	1 569 896	1 348 836	1 557 586
1000	Atlīdzība	1 400 680	1 399 645	1 163 759	1 354 397	1 143 725	1 346 121
1100	Atalgojums	1 121 879	1 121 129	917 306	1 064 355	914 484	1 041 586
1110	Mēneša amatalga	1 110 205	0	897 391	1 042 502	894 160	1 019 733
1111	Deputātu darba alga	151 810	0	143 109	130 740	143 698	136 869
1119	Pārējo darbinieku mēneša amatalga	958 395	0	754 282	911 762	750 462	882 864
1140	Piemaksas un prēmijas	2 902	0	16 511	15 453	16 920	15 453
1141	Piemaksa par nakts darbu	0	0	15 214	0	15 623	0
1142	Piemaksa par virsstundu darbu	960	0	0	0	0	0

Klasifikācijas kods	Posteņa nosaukums	Likums/plāns gadam		Budžeta izpilde		izpilde pēc uzkrāšanas principa	
		likuma/ plāna apstiprināts	plāns gadam ar izmaiņām	pārskata periodā	iepriekšējā pārskata periodā	pārskata periodā	iepriekšējā pārskata periodā
A	B	1	2	4	15	16	17
1147	Piemaksa par papildu darbu	502	0	0	13 010	0	13 010
1149	Piemaksas par vadības līgumiem un pārējās piemaksas	1 440	0	1 297	2 443	1 297	2 443
1150	Atalgojums fiziskajām personām uz tiesiskās attiecības regulējošu dokumentu pamata	8 772	0	3 404	6 400	3 404	6 400
1200	Darba devēja valsts sociālās apdrošināšanas obligātās iemaksas, sociāla rakstura pabalsti un kompensācijas	278 801	278 516	246 453	290 042	229 241	304 535
1210	Darba devēja valsts sociālās apdrošināšanas obligātās iemaksas	270 501	0	220 351	250 767	219 521	257 861
1220	Darba devēja sociāla rakstura pabalsti, kompensācijas un citi maksājumi	8 300	0	26 102	39 275	9 720	46 674
1221	Darba devēja sociāla rakstura pabalsti un kompensācijas, no kuriem aprēķina ienākuma nodokli un valsts sociālās apdrošināšanas obligātās iemaksas	1 000	0	1 565	31 129	1 565	31 129
1227	Darba devēja izdevumi veselības, dzīvības un nelaimes gadījumu apdrošināšanai	6 050	0	23 589	7 131	7 254	14 483
1228	Darba devēja sociāla rakstura pabalsti un kompensācijas, no kā neaprēķina ienākuma nodokli, un valsts sociālās apdrošināšanas obligātās iemaksas	1 250	0	948	1 015	901	1 062
2000	Preces un pakalpojumi	278 546	305 532	215 796	215 499	205 111	211 465
2100	Komandējumi un dienesta braucieni	2 286	2 826	2 769	1 736	2 864	1 630
2110	Iekšzemes komandējumi un dienesta braucieni	2 286	0	2 769	1 736	2 864	1 630
2111	Dienas nauda	1 536	0	1 944	1 242	2 044	1 132
2112	Pārējie komandējumu un dienesta braucieniu izdevumi	750	0	825	494	820	498
2200	Pakalpojumi	198 984	223 930	143 121	143 135	146 542	154 455
2210	Pasta, telefona un citi sakaru pakalpojumi	37 353	0	38 356	32 743	39 176	32 821
2219	Pārējie sakaru pakalpojumi	37 353	0	38 356	32 743	39 176	32 821
2220	Izdevumi par komunālajiem pakalpojumiem	42 629	0	48 208	48 004	52 126	47 940
2221	Izdevumi par apkuri	19 115	0	23 331	22 267	27 812	21 941
2222	Izdevumi par ūdeni un kanalizāciju	2 368	0	1 671	1 985	1 666	1 985
2223	Izdevumi par elektroenerģiju	21 146	0	23 206	23 752	22 648	24 014
2230	Iestādes administratīvie izdevumi un ar iestādes darbības nodrošināšanu saistītie izdevumi	15 001	0	13 752	13 200	14 080	14 046
2232	Uz līguma pamata pieaicināto ekspertu izdevumi	0	0	0	1 186	0	1 186
2236	Bankas komisija, pakalpojumi	100	0	98	96	98	96
2239	Pārējie iestādes administratīvie izdevumi un ar iestādes darbības nodrošināšanu saistītie pakalpojumi	14 901	0	13 654	11 918	13 982	12 764
2240	Remontdarbi un iestāžu uzturēšanas pakalpojumi (izņemot ēku, būvju un ceļu kapitālo remontu)	44 594	0	27 848	32 089	28 401	31 753
2241	Ēku, būvju un telpu remonts	11 500	0	2 240	5 029	2 240	5 029
2242	Transportlīdzekļu uzturēšana un remonts	10 912	0	7 745	9 286	7 425	9 516
2243	Iekārtas, inventāra un aparātūras remonts, tehniskā apkalpošana	11 212	0	11 415	10 018	12 023	9 537
2244	Ēku, būvju un telpu uzturēšana	7 707	0	4 924	5 028	5 147	4 934
2245	Transportlīdzekļu valsts obligātās civiltiesiskās apdrošināšanas prēmijas	320	0	371	373	413	382
2249	Pārējie remontdarbu un iestāžu uzturēšanas pakalpojumi	2 943	0	1 153	2 355	1 153	2 355
2250	Informācijas tehnoloģiju pakalpojumi	16 464	0	2 838	937	751	11 772
2251	Informācijas sistēmas uzturēšana	16 464	0	2 838	937	751	1 459
2252	Informācijas sistēmas licenču nomas izdevumi	0	0	0	0	0	-10 313
2260	Īre un noma	5 492	0	3 695	4 892	3 651	4 873
2261	Ēku, telpu īre un noma	5 492	0	3 695	4 892	3 651	4 873
2270	Citi pakalpojumi	37 451	0	8 424	11 270	8 357	11 250
2275	Pašvaldību līdzekļi neparedzētiem gadījumiem	34 020	0	0	0	0	0
2279	Pārējie iepriekš neklasificētie pakalpojumu veidi	3 431	0	8 424	11 270	8 357	11 250
2300	Krājumi, materiāli, energoresursi, preces, biroja preces un inventārs, kurus neuzskaita kodā 5000	58 839	60 339	54 946	54 584	55 625	55 254
2310	Biroja preces un inventārs	19 793	0	18 637	20 113	19 334	19 307
2311	Biroja preces	16 971	0	16 278	16 647	16 885	15 587
2312	Inventārs	2 668	0	2 217	3 202	2 307	3 456
2313	Spectēripi	154	0	142	264	142	264
2320	Kurināmais un enerģētiskie materiāli	23 361	0	20 102	21 195	20 267	20 566
2322	Degviela	23 361	0	20 102	21 195	20 267	20 566
2340	Zāles, ķimikālijas, laboratorijas preces, medicīniskās ierīces, medicīniskie instrumenti, laboratorijas dzīvnieki un to uzturēšana	60	0	60	59	119	39
2341	Zāles, ķimikālijas, laboratorijas preces	60	0	60	59	119	39
2350	Kārtējā remonta un iestāžu uzturēšanas materiāli	7 885	0	8 596	6 366	7 829	8 062
2390	Pārējās preces	7 740	0	7 551	6 851	8 076	7 280
2500	Budžeta iestāžu nodokļu maksājumi	18 437	18 437	14 960	16 044	80	126
2510	Budžeta iestāžu nodokļu maksājumi	18 437	0	14 960	16 044	80	126
2512	Budžeta iestāžu pievienotās vērtības nodokļa maksājumi	18 037	0	14 880	15 919	0	0
2519	Pārējie budžeta iestāžu pārskaitītie nodokļi un nodevas	400	0	80	125	80	126
2.0.	Kapitālie izdevumi (5000+9000)	31 790	45 747	43 067	7 196	116 137	136 259
2.1.	Pamatkapitāla veidošana	31 790	45 747	43 067	7 196	116 137	136 259
5000	Pamatkapitāla veidošana	31 790	45 747	43 067	7 196	116 137	136 259
5100	Nemateriālie ieguldījumi	300	300	0	498	4 285	18 494
5120	Licences, koncesijas un patenti, preču zīmes un līdzīgas tiesības	300	0	0	498	4 285	18 494
5121	Datorprogrammas	300	0	0	498	4 285	15 925
5129	Pārējās licences, koncesijas un patenti, preču zīmes un tamlīdzīgas tiesības	0	0	0	0	0	2 569
5200	Pamatlīdzekļi	31 490	45 447	43 067	6 698	111 852	117 765
5210	Zeme, ēkas un būves	0	0	0	0	705	704
5211	Dzīvojamās ēkas	0	0	0	0	13	0
5212	Nedzīvojamās ēkas	0	0	0	0	1	1
5213	Transporta būves	0	0	0	0	691	703
5220	Tehnoloģiskās iekārtas un mašīnas	0	0	0	0	72 000	72 000
5230	Pārējie pamatlīdzekļi	31 490	0	43 067	6 698	39 147	45 061
5231	Transportlīdzekļi	23 000	0	29 282	0	9 011	10 908
5232	Saimniecības pamatlīdzekļi	0	0	0	0	3 210	5 619
5238	Datortehnika, sakaru un cita biroja tehnika	7 320	0	12 301	2 843	22 163	20 684
5239	Pārējie iepriekš neklasificētie pamatlīdzekļi	1 170	0	1 484	3 855	4 763	7 850
3.0.	Pārējie izdevumi, kas veidojas pēc uzkrāšanas principa un nav klasificēti iepriekš	30	95	65	544	543	544
8000	Dažādi izdevumi, kas veidojas pēc uzkrāšanas principa un nav klasificēti iepriekš	30	95	65	544	543	544
8200	Zaudējumi no valūtas kursa svārstībām attiecībā uz budžeta iestāžu sniegtajiem maksas pakalpojumiem un citiem pašu ieņēmumu līdzekļiem	0	0	0	514	0	514
8500	Zaudējumi no valūtas kursa svārstībām attiecībā uz kodos 8100 un 8200 neuzskaitītajiem pamatbudžeta līdzekļiem	30	95	65	30	65	30
8600	Izdevumi no šaubīgo debitoru parādu norakstīšanas	0	0	0	0	478	0
01.600	Pārējie iepriekš neklasificētie vispārējie valdības dienesti	0	0	0	19 339	0	19 339
1.0.	Uzturēšanas izdevumi	0	0	0	19 339	0	19 339
1.1.	Kārtējie izdevumi (1000+2000)	0	0	0	19 339	0	19 339
1000	Atlīdzība	0	0	0	16 350	0	16 350
1100	Atalgojums	0	0	0	13 213	0	13 213
1110	Mēneša amatalga	0	0	0	2 171	0	2 171
1111	Deputātu darba alga	0	0	0	2 171	0	2 171
1140	Piemaksas un prēmijas	0	0	0	104	0	104
1141	Piemaksa par nakts darbu	0	0	0	28	0	28

Klasifikācijas kods	Posteža nosaukums	Likums/plāns gadam		Budžeta izpilde		izpilde pēc uzkrāšanas principa	
		likumā/plānā apstiprināts	plāns gadam ar izmaiņām	pārskata periodā	iepriekšējā pārskata periodā	pārskata periodā	iepriekšējā pārskata periodā
		1	2	4	15	16	17
A	B						
1149	Piemaksas par vadības līgumiem un pārējās piemaksas	0	0	0	76	0	76
1150	Atalgojums fiziskajām personām uz tiesiskās attiecības regulējošu dokumentu pamata	0	0	0	10 938	0	10 938
1200	Darba devēja valsts sociālās apdrošināšanas obligātās iemaksas, sociāla rakstura pabalsti un kompensācijas	0	0	0	3 137	0	3 137
1210	Darba devēja valsts sociālās apdrošināšanas obligātās iemaksas	0	0	0	3 137	0	3 137
2000	Preces un pakalpojumi	0	0	0	2 989	0	2 989
2100	Komandējumi un dienesta braucieni	0	0	0	32	0	32
2110	Iekšzemes komandējumi un dienesta braucieni	0	0	0	32	0	32
2111	Dienas nauda	0	0	0	20	0	20
2112	Pārējie komandējumu un dienesta braucieni izdevumi	0	0	0	12	0	12
2200	Pakalpojumi	0	0	0	1 579	0	1 579
2210	Pasta, telefona un citi sakaru pakalpojumi	0	0	0	126	0	126
2219	Pārējie sakaru pakalpojumi	0	0	0	126	0	126
2230	Iestādes administratīvie izdevumi un ar iestādes darbības nodrošināšanu saistītie izdevumi	0	0	0	1 274	0	1 274
2239	Pārējie iestādes administratīvie izdevumi un ar iestādes darbības nodrošināšanu saistītie pakalpojumi	0	0	0	1 274	0	1 274
2260	Īre un noma	0	0	0	179	0	179
2262	Transportlīdzekļu noma	0	0	0	179	0	179
2300	Krājumi, materiāli, energoresursi, preces, biroja preces un inventārs, kurus neuzskaita kodā 5000	0	0	0	1 378	0	1 378
2310	Biroja preces un inventārs	0	0	0	450	0	450
2311	Biroja preces	0	0	0	410	0	410
2312	Inventārs	0	0	0	40	0	40
2350	Kārtējā remonta un iestāžu uzturēšanas materiāli	0	0	0	118	0	118
2390	Pārējās preces	0	0	0	810	0	810
01.800	Vispārējā rakstura transferti starp valsts pārvaldes dažādiem līmeņiem	1 435 179	1 435 179	1 343 803	1 185 454	1 391 553	1 193 750
1.0.	Uzturēšanas izdevumi	1 435 179	1 435 179	1 343 803	1 185 454	1 391 553	1 193 750
7000	Valsts budžeta transferti, dotācijas un mērķdotācijas pašvaldībām uzturēšanas izdevumiem, pašu resursi, starptautiskā sadarbība	1 435 179	1 435 179	1 343 803	1 185 454	1 391 553	1 193 750
1.5.	Uzturēšanas izdevumu transferti (7100+7200+7300+7400+7500)	1 435 179	1 435 179	1 343 803	1 185 454	1 391 553	1 193 750
7200	Pašvaldību budžeta uzturēšanas izdevumu transferti	1 435 179	1 435 179	1 343 803	1 185 454	1 391 553	1 193 750
7260	Pašvaldības budžeta dotācija pašvaldību finanšu izlīdzināšanas fondam	1 435 179	0	1 343 803	1 185 454	1 391 553	1 193 750
01.830	Vispārējā rakstura transferti no pašvaldību budžeta pašvaldību budžetam	1 435 179	1 435 179	1 343 803	X	1 391 553	X
1.0.	Uzturēšanas izdevumi	1 435 179	1 435 179	1 343 803	0	1 391 553	0
7000	Valsts budžeta transferti, dotācijas un mērķdotācijas pašvaldībām uzturēšanas izdevumiem, pašu resursi, starptautiskā sadarbība	1 435 179	1 435 179	1 343 803	0	1 391 553	0
1.5.	Uzturēšanas izdevumu transferti (7100+7200+7300+7400+7500)	1 435 179	1 435 179	1 343 803	0	1 391 553	0
7200	Pašvaldību budžeta uzturēšanas izdevumu transferti	1 435 179	1 435 179	1 343 803	0	1 391 553	0
7260	Pašvaldības budžeta dotācija pašvaldību finanšu izlīdzināšanas fondam	1 435 179	0	1 343 803	0	1 391 553	0
03.000	Sabiedriskā kārtība un drošība	973 697	960 696	804 220	960 229	762 930	995 418
1.0.	Uzturēšanas izdevumi	973 697	932 721	776 486	960 229	737 213	978 304
1.1.	Kārtējie izdevumi (1000+2000)	973 697	932 721	776 486	960 229	737 213	978 304
1000	Atlīdzība	751 590	710 886	601 328	785 059	592 364	784 484
1100	Atalgojums	602 829	570 721	476 357	625 855	496 338	622 260
1110	Mēneša amatalga	505 378	0	393 973	527 667	393 982	523 901
1119	Pārējo darbinieku mēneša amatalga	505 378	0	393 973	527 667	393 982	523 901
1140	Piemaksas un prēmijas	96 376	0	82 384	98 112	82 356	98 283
1141	Piemaksa par nakts darbu	63 273	0	57 607	69 759	57 585	69 923
1142	Piemaksa par virsstundu darbu	960	0	4 546	0	4 546	0
1147	Piemaksa par papildu darbu	12 000	0	2 078	8 932	2 078	8 932
1148	Prēmijas, naudas balvas un materiālā stimulešana	0	0	150	0	150	0
1149	Piemaksas par vadības līgumiem un pārējās piemaksas	20 143	0	18 003	19 421	17 997	19 428
1150	Atalgojums fiziskajām personām uz tiesiskās attiecības regulējošu dokumentu pamata	1 075	0	0	76	0	76
1200	Darba devēja valsts sociālās apdrošināšanas obligātās iemaksas, sociāla rakstura pabalsti un kompensācijas	148 761	140 165	124 971	159 204	116 026	162 224
1210	Darba devēja valsts sociālās apdrošināšanas obligātās iemaksas	145 699	0	114 465	152 109	114 523	151 122
1220	Darba devēja sociāla rakstura pabalsti, kompensācijas un citi maksājumi	3 062	0	10 506	7 095	1 503	11 102
1221	Darba devēja sociāla rakstura pabalsti un kompensācijas, no kuriem aprēķina ienākuma nodokli un valsts sociālās apdrošināšanas obligātās iemaksas	1 984	0	0	6 221	0	6 222
1227	Darba devēja izdevumi veselības, dzīvības un nelaimes gadījumu apdrošināšanai	401	0	9 973	341	970	4 347
1228	Darba devēja sociāla rakstura pabalsti un kompensācijas, no kā neaprēķina ienākuma nodokli, un valsts sociālās apdrošināšanas obligātās iemaksas	677	0	533	533	533	533
2000	Preces un pakalpojumi	222 107	221 835	175 158	175 170	144 849	193 820
2100	Komandējumi un dienesta braucieni	733	489	284	595	314	593
2110	Iekšzemes komandējumi un dienesta braucieni	733	0	180	595	210	593
2111	Dienas nauda	372	0	180	338	210	336
2112	Pārējie komandējumu un dienesta braucieni izdevumi	361	0	0	257	0	257
2120	Ārvalstu komandējumi un dienesta braucieni	0	0	104	0	104	0
2121	Dienas nauda	0	0	104	0	104	0
2200	Pakalpojumi	111 793	103 217	62 096	73 292	63 169	74 358
2210	Pasta, telefona un citi sakaru pakalpojumi	6 947	0	3 811	6 218	3 512	5 859
2219	Pārējie sakaru pakalpojumi	6 947	0	3 811	6 218	3 512	5 859
2220	Izdevumi par komunālajiem pakalpojumiem	15 731	0	12 625	14 997	14 183	15 011
2221	Izdevumi par apkuri	8 558	0	8 750	9 692	10 290	9 684
2222	Izdevumi par ūdeni un kanalizāciju	600	0	387	40	387	40
2223	Izdevumi par elektroenerģiju	6 573	0	3 488	5 265	3 506	5 287
2230	Iestādes administratīvie izdevumi un ar iestādes darbības nodrošināšanu saistītie izdevumi	4 245	0	2 755	4 065	2 638	4 599
2231	Administratīvie izdevumi un sabiedriskās attiecības, kursu un semināru organizēšana	0	0	0	222	0	222
2232	Uz līguma pamata pieaicināto ekspertu izdevumi	2 921	0	2 451	2 703	2 334	2 921
2234	Normatīvajos aktos noteiktie darba devēja veselības izdevumi darba ņēmējiem	120	0	20	12	20	12
2239	Pārējie iestādes administratīvie izdevumi un ar iestādes darbības nodrošināšanu saistītie pakalpojumi	1 204	0	284	1 128	284	1 444
2240	Remontdarbi un iestāžu uzturēšanas pakalpojumi (izņemot ēku, būvu un ceļu kapitālo remontu)	38 216	0	36 774	42 227	36 658	42 352
2241	Ēku, būvu un telpu remonts	300	0	0	0	0	0
2242	Transportlīdzekļu uzturēšana un remonts	32 882	0	32 728	36 469	32 449	36 691
2243	Iekārtas, inventāra un aparatūras remonts, tehniskā apkalpošana	1 781	0	1 305	1 932	1 305	1 932
2244	Ēku, būvu un telpu uzturēšana	2 404	0	2 288	3 184	2 288	3 189
2245	Transportlīdzekļu valsts obligātās civiltiesiskās apdrošināšanas prēmijas	695	0	302	559	465	457
2249	Pārējie remontdarbu un iestāžu uzturēšanas pakalpojumi	154	0	151	83	151	83
2250	Informācijas tehnoloģiju pakalpojumi	782	0	649	752	674	586
2251	Informācijas sistēmas uzturēšana	782	0	649	752	674	586
2260	Īre un noma	659	0	2 634	3 008	2 634	3 008
2261	Ēku, telpu īre un noma	0	0	0	374	0	374

Klasifikācijas kods	Posteža nosaukums	Likums/plāns gadam		Budžeta izpilde		izpilde pēc uzkrāšanas principa	
		likumā/ plānā apstiprināts	plāns gadam ar izmaiņām	pārskata periodā	iepriekšējā pārskata periodā	pārskata periodā	iepriekšējā pārskata periodā
		1	2	4	15	16	17
A	B						
2263	Zemes noma	659	0	2 634	2 634	2 634	2 634
2270	Citi pakalpojumi	45 213	0	2 848	2 025	2 870	2 943
2275	Pašvaldību līdzekļi neparedzētiem gadījumiem	41 815	0	0	0	0	0
2279	Pārējie iepriekš neklasificētie pakalpojumu veidi	3 398	0	2 848	2 025	2 870	2 943
2300	Krājumi, materiāli, energoresursi, preces, biroja preces un inventārs, kurus neuzskaita kodā 5000	79 110	83 858	80 572	70 452	80 270	117 162
2310	Biroja preces un inventārs	2 745	0	2 140	3 530	2 165	3 614
2311	Biroja preces	2 579	0	1 954	2 867	1 979	2 883
2312	Inventārs	166	0	186	447	186	447
2313	Spectēripi	0	0	0	216	0	284
2320	Kurināmais un enerģētiskie materiāli	57 896	0	58 945	47 559	59 863	48 299
2322	Degviela	57 734	0	58 799	47 315	59 651	48 039
2329	Pārējie enerģētiskie materiāli	162	0	146	244	212	260
2340	Zāles, ķīmikālijas, laboratorijas preces, medicīniskās ierīces, medicīniskie instrumenti, laboratorijas dzīvnieki un to uzturēšana	140	0	140	174	140	174
2341	Zāles, ķīmikālijas, laboratorijas preces	140	0	140	174	140	174
2350	Kārtējā remonta un iestāžu uzturēšanas materiāli	8 641	0	10 172	9 528	8 927	10 865
2360	Valsts un pašvaldību aprūpē un apgādē esošo personu uzturēšana	7 767	0	7 765	6 870	7 765	6 870
2361	Mikstais inventārs	90	0	89	41	89	41
2362	Virtuves inventārs, trauki un galda piederumi	25	0	24	32	24	32
2364	Formas tērpji	7 652	0	7 652	6 797	7 652	6 797
2380	Specifiskie materiāli un inventārs	1 921	0	1 410	2 791	1 410	47 340
2381	Municija	650	0	502	835	502	1 636
2389	Pārējie specifiskas lietošanas materiāli un inventārs	1 271	0	908	1 956	908	45 704
2500	Budžeta iestāžu nodokļu maksājumi	30 471	34 271	32 206	30 831	1 096	1 707
2510	Budžeta iestāžu nodokļu maksājumi	30 471	0	32 206	30 831	1 096	1 707
2512	Budžeta iestāžu pievienotās vērtības nodokļa maksājumi	28 451	0	31 110	29 124	0	0
2519	Pārējie budžeta iestāžu pārskaitītie nodokļi un nodevas	2 020	0	1 096	1 707	1 096	1 707
2.0.	Kapitālie izdevumi (5000+9000)	0	27 975	27 734	0	25 717	17 114
2.1.	Pamātkapitāla veidošana	0	27 975	27 734	0	25 717	17 114
5000	Pamātkapitāla veidošana	0	27 975	27 734	0	25 717	17 114
5100	Nemateriālie ieguldījumi	0	0	0	0	0	354
5120	Licences, koncesijas un patenti, preču zīmes un līdzīgas tiesības	0	0	0	0	0	354
5121	Datorprogrammas	0	0	0	0	0	212
5129	Pārējās licences, koncesijas un patenti, preču zīmes un tamlīdzīgas tiesības	0	0	0	0	0	142
5200	Pamatlīdzekļi	0	27 975	27 734	0	25 717	16 760
5210	Zeme, ēkas un būves	0	0	0	0	-12 337	1 051
5212	Nedzīvojamās ēkas	0	0	0	0	1 051	1 051
5214	Zeme zem ēkām un būvēm	0	0	0	0	-13 388	0
5220	Tehnoloģiskās iekārtas un mašīnas	0	0	0	0	0	7
5230	Pārējie pamatlīdzekļi	0	0	27 734	0	38 054	15 702
5231	Transportlīdzekļi	0	0	24 106	0	33 701	10 143
5232	Saimniecības pamatlīdzekļi	0	0	0	0	74	295
5238	Datortehnika, sakaru un cita biroja tehnika	0	0	0	0	2 530	3 421
5239	Pārējie iepriekš neklasificētie pamatlīdzekļi	0	0	3 628	0	1 749	1 843
03.100	Policija	892 426	924 868	794 173	894 864	756 537	928 386
1.0.	Uzturēšanas izdevumi	892 426	900 761	770 067	894 864	730 928	912 624
1.1.	Kārtējie izdevumi (1000+2000)	892 426	900 761	770 067	894 864	730 928	912 624
1000	Atlīdzība	710 886	710 886	601 328	732 747	592 364	732 238
1100	Atalgojums	570 721	570 721	476 357	584 540	476 338	581 334
1110	Mēneša amatalga	473 345	0	393 973	486 428	393 982	483 051
1119	Pārējo darbinieku mēneša amatalga	473 345	0	393 973	486 428	393 982	483 051
1140	Pienākums un prēmijas	96 376	0	82 384	98 112	82 356	98 283
1141	Piemaksa par nakts darbu	63 273	0	57 607	69 759	57 585	69 923
1142	Piemaksa par virsstundu darbu	960	0	4 546	0	4 546	0
1147	Piemaksa par papildu darbu	12 000	0	2 078	8 932	2 078	8 932
1148	Prēmijas, naudas balvas un materiāla stimulēšana	0	0	150	0	150	0
1149	Piemaksas par vadības līgumiem un pārējās piemaksas	20 143	0	18 003	19 421	17 997	19 428
1150	Atalgojums fiziskajām personām uz tiesiskās attiecības regulējošu dokumentu pamata	1 000	0	0	0	0	0
1200	Darba devēja valsts sociālās apdrošināšanas obligātās iemaksas, sociāla rakstura pabalsti un kompensācijas	140 165	140 165	124 971	148 207	116 026	150 904
1210	Darba devēja valsts sociālās apdrošināšanas obligātās iemaksas	137 875	0	114 465	142 063	114 523	141 167
1220	Darba devēja sociāla rakstura pabalsti, kompensācijas un citi maksājumi	2 290	0	10 506	6 144	1 503	9 737
1221	Darba devēja sociāla rakstura pabalsti un kompensācijas, no kuriem aprēķina ienākuma nodokli un valsts sociālās apdrošināšanas obligātās iemaksas	1 613	0	0	5 611	0	5 612
1227	Darba devēja izdevumi veselības, dzīvības un nelaimes gadījumu apdrošināšanai	0	0	9 973	0	970	3 592
1228	Darba devēja sociāla rakstura pabalsti un kompensācijas, no kā neaprēķina ienākuma nodokli, un valsts sociālās apdrošināšanas obligātās iemaksas	677	0	533	533	533	533
2000	Preces un pakalpojumi	181 540	189 875	168 739	162 117	138 564	180 386
2100	Komandējumi un dienesta braucieni	225	489	284	219	314	217
2110	Iekšzemes komandējumi un dienesta braucieni	225	0	180	219	210	217
2111	Dienas nauda	180	0	180	204	210	202
2112	Pārējie komandējumu un dienesta braucieniu izdevumi	45	0	0	15	0	15
2120	Ārvalstu komandējumi un dienesta braucieni	0	0	104	0	104	0
2121	Dienas nauda	0	0	104	0	104	0
2200	Pakalpojumi	75 350	74 002	57 303	63 922	58 535	65 254
2210	Pasta, telefona un citi sakaru pakalpojumi	2 827	0	1 923	2 714	1 851	2 583
2219	Pārējie sakaru pakalpojumi	2 827	0	1 923	2 714	1 851	2 583
2220	Izdevumi par komunālajiem pakalpojumiem	14 081	0	12 625	13 142	14 183	13 158
2221	Izdevumi par apkuri	7 415	0	8 750	8 943	10 290	8 943
2222	Izdevumi par ūdeni un kanalizāciju	547	0	387	0	387	0
2223	Izdevumi par elektroenerģiju	6 119	0	3 488	4 199	3 506	4 215
2230	Iestādes administratīvie izdevumi un ar iestādes darbības nodrošināšanu saistītie izdevumi	1 629	0	1 861	1 743	1 676	2 277
2231	Administratīvie izdevumi un sabiedriskās attiecības, kursu un semināru organizēšana	0	0	0	222	0	222
2232	Uz līguma pamata pieaicināto ekspertu izdevumi	1 259	0	1 645	1 258	1 460	1 476
2234	Normatīvajos aktos noteiktie darba devēja veselības izdevumi darba ņēmējiem	120	0	20	12	20	12
2239	Pārējie iestādes administratīvie izdevumi un ar iestādes darbības nodrošināšanu saistītie pakalpojumi	250	0	196	251	196	567
2240	Remontdarbi un iestāžu uzturēšanas pakalpojumi (izņemot ēku, būvju un ceļu kapitālo remontu)	36 985	0	36 738	41 042	36 622	41 177
2242	Transportlīdzekļu uzturēšana un remonts	32 700	0	32 728	35 943	32 449	36 165
2243	Iekārtas, inventāra un aparatūras remonts, tehniskā apkalpošana	1 295	0	1 269	1 691	1 269	1 691
2244	Ēku, būvju un telpu uzturēšana	2 199	0	2 288	2 824	2 288	2 824
2245	Transportlīdzekļu valsts obligātās civiltiesiskās apdrošināšanas prēmijas	637	0	302	501	465	414
2249	Pārējie remontdarbu un iestāžu uzturēšanas pakalpojumi	154	0	151	83	151	83
2250	Informācijas tehnoloģiju pakalpojumi	782	0	649	752	674	586
2251	Informācijas sistēmas uzturēšana	782	0	649	752	674	586

Klasifikācijas kods	Posteņa nosaukums	Likums/plāns gadam		Budžeta izpilde		izpilde pēc uzkrāšanas principa	
		likumā/ plānā apstiprināts	plāns gadam ar izmaiņām	pārskata periodā	iepriekšējā pārskata periodā	pārskata periodā	iepriekšējā pārskata periodā
A	B	1	2	4	15	16	17
2260	Īre un noma	659	0	659	2 634	659	2 634
2263	Zemes noma	659	0	659	2 634	659	2 634
2270	Citi pakalpojumi	18 387	0	2 848	1 895	2 870	2 839
2275	Pašvaldību līdzekļi neparedzētiem gadījumiem	15 177	0	0	0	0	0
2279	Pārējie iepriekš neklasificētie pakalpojumu veidi	3 210	0	2 848	1 895	2 870	2 839
2300	Krājumi, materiāli, energoresursi, preces, biroja preces un inventārs, kurus neuzskaita kodā 5000	77 514	83 133	80 042	68 852	79 715	114 915
2310	Biroja preces un inventārs	1 598	0	1 610	2 212	1 610	2 280
2311	Biroja preces	1 440	0	1 424	1 615	1 424	1 615
2312	Inventārs	158	0	186	381	186	381
2313	Speciālrpi	0	0	0	216	0	284
2320	Kurināmais un enerģētiskie materiāli	57 527	0	58 945	47 374	59 863	48 103
2322	Degviela	57 365	0	58 799	47 130	59 651	47 843
2329	Pārējie enerģētiskie materiāli	162	0	146	244	212	260
2340	Zāles, ķimikālijas, laboratorijas preces, medicīniskās ierīces, medicīniskie instrumenti, laboratorijas dzīvnieki un to uzturēšana	140	0	140	174	140	174
2341	Zāles, ķimikālijas, laboratorijas preces	140	0	140	174	140	174
2350	Kārtējā remonta un iestāžu uzturēšanas materiāli	8 561	0	10 172	9 431	8 927	10 148
2360	Valsts un pašvaldību aprūpē un apgādē esošo personu uzturēšana	7 767	0	7 765	6 870	7 765	6 870
2361	Mikstais inventārs	90	0	89	41	89	41
2362	Virtuves inventārs, trauki un galda piederumi	25	0	24	32	24	32
2364	Formas tēpi	7 652	0	7 652	6 797	7 652	6 797
2380	Specifiskie materiāli un inventārs	1 921	0	1 410	2 791	1 410	47 340
2381	Municija	650	0	502	835	502	1 636
2389	Pārējie specifiskas lietošanas materiāli un inventārs	1 271	0	908	1 956	908	45 704
2500	Budžeta iestāžu nodokļu maksājumi	28 451	32 251	31 110	29 124	0	0
2510	Budžeta iestāžu nodokļu maksājumi	28 451	0	31 110	29 124	0	0
2512	Budžeta iestāžu pievienotās vērtības nodokļa maksājumi	28 451	0	31 110	29 124	0	0
2.0.	Kapitālie izdevumi (5000+9000)	0	24 107	24 106	0	25 609	15 762
2.1.	Pamatkapitāla veidošana	0	24 107	24 106	0	25 609	15 762
5000	Pamatkapitāla veidošana	0	24 107	24 106	0	25 609	15 762
5100	Nemateriālie ieguldījumi	0	0	0	0	0	212
5120	Licences, koncesijas un patenti, preču zīmes un līdzīgas tiesības	0	0	0	0	0	212
5121	Datorprogrammas	0	0	0	0	0	212
5200	Pamatlīdzekļi	0	24 107	24 106	0	25 609	15 550
5210	Zeme, ēkas un būves	0	0	0	0	-12 337	1 051
5212	Nedzīvojamās ēkas	0	0	0	0	1 051	1 051
5214	Zeme zem ēkām un būvēm	0	0	0	0	-13 388	0
5230	Pārējie pamatlīdzekļi	0	0	24 106	0	-37 946	14 499
5231	Transportlīdzekļi	0	0	24 106	0	-33 701	10 143
5232	Saimniecības pamatlīdzekļi	0	0	0	0	57	99
5238	Datortehnika, sakaru un cita biroja tehnika	0	0	0	0	-2 530	2 530
5239	Pārējie iepriekš neklasificētie pamatlīdzekļi	0	0	0	0	1 658	1 727
03.300	Tiesa un prokurātūras iestādes	46 771	0	0	57 251	0	59 182
1.0.	Uzturēšanas izdevumi	46 771	0	0	57 251	0	57 847
1.1.	Kārtējie izdevumi (1000+2000)	46 771	0	0	57 251	0	57 847
1000	Atbildība	40 704	0	0	50 921	0	50 922
1100	Atalgojums	32 108	0	0	40 161	0	39 828
1110	Mēneša amataļa	32 033	0	0	40 085	0	39 752
1119	Pārējo darbinieku mēneša amataļa	32 033	0	0	40 085	0	39 752
1150	Atalgojums fiziskajām personām uz tiesiskās atbildības regulējošu dokumentu pamata	75	0	0	76	0	76
1200	Darba devēja valsts sociālās apdrošināšanas obligātās iemaksas, sociāla rakstura pabalsti un kompensācijas	8 596	0	0	10 760	0	11 094
1210	Darba devēja valsts sociālās apdrošināšanas obligātās iemaksas	7 824	0	0	9 809	0	9 729
1220	Darba devēja sociāla rakstura pabalsti, kompensācijas un citi maksājumi	772	0	0	951	0	1 365
1221	Darba devēja sociāla rakstura pabalsti un kompensācijas, no kuriem aprēķina ienākuma nodokli un valsts sociālās apdrošināšanas obligātās iemaksas	371	0	0	610	0	610
1227	Darba devēja izdevumi veselības, dzīvības un nelaimes gadījumu apdrošināšanai	401	0	0	341	0	755
2000	Preces un pakalpojumi	6 067	0	0	6 330	0	6 925
2100	Komandējumi un dienesta braucieni	508	0	0	376	0	376
2110	Iekšzemes komandējumi un dienesta braucieni	508	0	0	376	0	376
2111	Dienas nauda	192	0	0	134	0	134
2112	Pārējie komandējumu un dienesta braucieniu izdevumi	316	0	0	242	0	242
2200	Pakalpojumi	4 688	0	0	5 180	0	5 144
2210	Pasta, telefona un citi sakaru pakalpojumi	1 566	0	0	1 355	0	1 357
2219	Pārējie sakaru pakalpojumi	1 566	0	0	1 355	0	1 357
2220	Izdevumi par komunālajiem pakalpojumiem	1 650	0	0	1 855	0	1 853
2221	Izdevumi par apkuri	1 143	0	0	749	0	741
2222	Izdevumi par ūdeni un kanalizāciju	53	0	0	40	0	40
2223	Izdevumi par elektroenerģiju	454	0	0	1 066	0	1 072
2230	Iestādes administratīvie izdevumi un ar iestādes darbības nodrošināšanu saistītie izdevumi	104	0	0	358	0	358
2239	Pārējie iestādes administratīvie izdevumi un ar iestādes darbības nodrošināšanu saistītie pakalpojumi	104	0	0	358	0	358
2240	Remontdarbi un iestāžu uzturēšanas pakalpojumi (izņemot ēku, būvju un ceļu kapitālo remontu)	1 180	0	0	1 108	0	1 098
2241	Ēku, būvju un telpu remonts	300	0	0	0	0	0
2242	Transportlīdzekļu uzturēšana un remonts	182	0	0	526	0	526
2243	Iekārtas, inventārs un aparātūras remonts, tehniskā apkalpošana	435	0	0	164	0	164
2244	Ēku, būvju un telpu uzturēšana	205	0	0	360	0	365
2245	Transportlīdzekļu valsts obligātās civiltiesiskās apdrošināšanas prēmijas	58	0	0	58	0	43
2260	Īre un noma	0	0	0	374	0	374
2261	Ēku, telpu īre un noma	0	0	0	374	0	374
2270	Citi pakalpojumi	188	0	0	130	0	104
2279	Pārējie iepriekš neklasificētie pakalpojumu veidi	188	0	0	130	0	104
2300	Krājumi, materiāli, energoresursi, preces, biroja preces un inventārs, kurus neuzskaita kodā 5000	871	0	0	774	0	1 405
2310	Biroja preces un inventārs	422	0	0	492	0	492
2311	Biroja preces	414	0	0	426	0	426
2312	Inventārs	8	0	0	66	0	66
2320	Kurināmais un enerģētiskie materiāli	369	0	0	185	0	196
2322	Degviela	369	0	0	185	0	196
2350	Kārtējā remonta un iestāžu uzturēšanas materiāli	80	0	0	97	0	717
2.0.	Kapitālie izdevumi (5000+9000)	0	0	0	0	0	1 335
2.1.	Pamatkapitāla veidošana	0	0	0	0	0	1 335
5000	Pamatkapitāla veidošana	0	0	0	0	0	1 335
5100	Nemateriālie ieguldījumi	0	0	0	0	0	142
5120	Licences, koncesijas un patenti, preču zīmes un līdzīgas tiesības	0	0	0	0	0	142
5129	Pārējās licences, koncesijas un patenti, preču zīmes un tamlīdzīgas tiesības	0	0	0	0	0	142
5200	Pamatlīdzekļi	0	0	0	0	0	1 193
5220	Tehnoloģiskās iekārtas un mašīnas	0	0	0	0	0	7

Klasifikācijas kods	Posteņa nosaukums	Likums/plāns gadam		Budžeta izpilde		izpilde pēc uzkrāšanas principa	
		likumā/plānā apstiprināts	plāns gadam ar izmaiņām	pārskata periodā	iepriekšējā pārskata periodā	pārskata periodā	iepriekšējā pārskata periodā
A	B	1	2	4	15	16	17
5230	Pārējie pamatlīdzekļi	0	0	0	0	0	1 186
5232	Saimniecības pamatlīdzekļi	0	0	0	0	0	179
5238	Datortehnika, sakaru un cita biroja tehnika	0	0	0	0	0	891
5239	Pārējie iepriekš neklasificētie pamatlīdzekļi	0	0	0	0	0	116
03.600	Pārējie iepriekš neklasificētie sabiedriskās kārtības un drošības pakalpojumi	34 500	35 828	10 047	8 114	6 393	7 850
1.0.	Uzturēšanas izdevumi	34 500	31 960	6 419	8 114	6 285	7 833
1.1.	Kārtējie izdevumi (1000+2000)	34 500	31 960	6 419	8 114	6 285	7 833
1000	Atlidzība	0	0	0	1 391	0	1 324
1100	Atalgojums	0	0	0	1 154	0	1 098
1110	Mēneša amatalga	0	0	0	1 154	0	1 098
1119	Pārējo darbinieku mēneša amatalga	0	0	0	1 154	0	1 098
1200	Darba devēja valsts sociālās apdrošināšanas obligātās iemaksas, sociāla rakstura pabalsti un kompensācijas	0	0	0	237	0	226
1210	Darba devēja valsts sociālās apdrošināšanas obligātās iemaksas	0	0	0	237	0	226
2000	Preces un pakalpojumi	34 500	31 960	6 419	6 723	6 285	6 509
2200	Pakalpojumi	31 755	29 215	4 793	4 190	4 634	3 960
2210	Pasta, telefona un citi sakaru pakalpojumi	2 554	0	1 888	2 149	1 661	1 919
2219	Pārējie sakaru pakalpojumi	2 554	0	1 888	2 149	1 661	1 919
2230	Iestādes administratīvie izdevumi un ar iestādes darbības nodrošināšanu saistītie izdevumi	2 512	0	894	1 964	962	1 964
2232	Uz līguma pamata pieaicināto ekspertu izdevumi	1 662	0	806	1 445	874	1 445
2239	Pārējie iestādes administratīvie izdevumi un ar iestādes darbības nodrošināšanu saistītie pakalpojumi	850	0	88	519	88	519
2240	Remontdarbi un iestāžu uzturēšanas pakalpojumi (izņemot ēku, būvju un ceļu kapitālo remontu)	51	0	36	77	36	77
2243	Iekārtas, inventāra un aparātūras remonts, tehniskā apkalpošana	51	0	36	77	36	77
2260	Īre un noma	0	0	1 975	0	1 975	0
2263	Zemes noma	0	0	1 975	0	1 975	0
2270	Citi pakalpojumi	26 638	0	0	0	0	0
2275	Pašvaldību līdzekļi neparedzētiem gadījumiem	26 638	0	0	0	0	0
2300	Krājumi, materiāli, energoresursi, preces, biroja preces un inventārs, kurus neuzskaita kodā 5000	725	725	530	826	555	842
2310	Biroja preces un inventārs	725	0	530	826	555	842
2311	Biroja preces	725	0	530	826	555	842
2500	Budžeta iestāžu nodokļu maksājumi	2 020	2 020	1 096	1 707	1 096	1 707
2510	Budžeta iestāžu nodokļu maksājumi	2 020	0	1 096	1 707	1 096	1 707
2519	Pārējie budžeta iestāžu pārskaitītie nodokļi un nodevas	2 020	0	1 096	1 707	1 096	1 707
2.0.	Kapitālie izdevumi (5000+9000)	0	3 868	3 628	0	108	17
2.1.	Pamatkapitāla veidošana	0	3 868	3 628	0	108	17
5000	Pamatkapitāla veidošana	0	3 868	3 628	0	108	17
5200	Pamatlīdzekļi	0	3 868	3 628	0	108	17
5230	Pārējie pamatlīdzekļi	0	0	3 628	0	108	17
5232	Saimniecības pamatlīdzekļi	0	0	3 628	0	108	17
5239	Pārējie iepriekš neklasificētie pamatlīdzekļi	0	0	0	0	17	17
04.000	Ekonomiskā darbība	1 452 835	1 881 133	1 201 211	1 656 057	1 903 215	4 352 393
1.0.	Uzturēšanas izdevumi	1 219 454	1 387 165	738 400	1 565 353	712 286	2 347 510
1.1.	Kārtējie izdevumi (1000+2000)	1 022 930	1 186 518	683 383	1 377 781	658 163	2 193 739
1000	Atlidzība	204 935	234 440	189 078	268 495	176 408	266 952
1100	Atalgojums	164 270	188 370	150 713	216 097	141 867	213 120
1110	Mēneša amatalga	146 767	0	123 623	172 294	112 299	168 790
1111	Depulātu darba alga	4 963	0	959	667	1 045	667
1119	Pārējo darbinieku mēneša amatalga	141 804	0	122 664	171 627	111 254	168 123
1140	Piemaksas un prēmijas	9 600	0	1 158	32 949	1 179	32 949
1147	Piemaksa par papildu darbu	9 600	0	1 158	32 949	1 179	32 949
1150	Atalgojums fiziskajām personām uz tiesiskās attiecības regulējošu dokumentu pamata	7 903	0	25 932	10 854	28 389	11 381
1200	Darba devēja valsts sociālās apdrošināšanas obligātās iemaksas, sociāla rakstura pabalsti un kompensācijas	40 665	46 070	38 365	52 398	34 541	53 832
1210	Darba devēja valsts sociālās apdrošināšanas obligātās iemaksas	39 574	0	35 793	51 218	33 659	51 797
1220	Darba devēja sociāla rakstura pabalsti, kompensācijas un citi maksājumi	1 091	0	2 572	1 180	882	2 035
1221	Darba devēja sociāla rakstura pabalsti un kompensācijas, no kuriem aprēķina ienākuma nodokli un valsts sociālās apdrošināšanas obligātās iemaksas	0	0	0	163	0	163
1227	Darba devēja izdevumi veselības, dzīvības un nelaimes gadījumu apdrošināšanai	841	0	2 522	841	832	1 696
1228	Darba devēja sociāla rakstura pabalsti un kompensācijas, no kā neaprēķina ienākuma nodokli, un valsts sociālās apdrošināšanas obligātās iemaksas	250	0	50	176	50	176
2000	Preces un pakalpojumi	817 995	952 078	494 305	1 109 286	481 755	1 926 787
2100	Komandējumi un dienesta braucieni	8 257	11 203	4 706	3 110	4 714	3 110
2110	Iekšzemes komandējumi un dienesta braucieni	1 308	0	324	542	332	542
2111	Dienas nauda	580	0	216	245	224	245
2112	Pārējie komandējumu un dienesta braucieniu izdevumi	728	0	108	297	108	297
2120	Ārvalstu komandējumi un dienesta braucieni	6 949	0	4 382	2 568	4 382	2 568
2121	Dienas nauda	1 883	0	1 276	1 280	1 276	1 280
2122	Pārējie komandējumu izdevumi	5 066	0	3 106	1 288	3 106	1 288
2200	Pakalpojumi	763 682	870 869	431 453	1 062 589	445 804	1 473 832
2210	Pasta, telefona un citi sakaru pakalpojumi	41 241	0	40 413	38 754	39 763	39 040
2219	Pārējie sakaru pakalpojumi	41 241	0	40 413	38 754	39 763	39 040
2220	Izdevumi par komunālajiem pakalpojumiem	8 581	0	8 808	7 361	9 143	8 196
2221	Izdevumi par apkuri	3 363	0	3 403	2 803	3 262	3 194
2222	Izdevumi par ūdeni un kanalizāciju	275	0	184	276	185	268
2223	Izdevumi par elektroenerģiju	4 943	0	5 221	4 282	5 696	4 734
2230	Iestādes administratīvie izdevumi un ar iestādes darbības nodrošināšanu saistītie izdevumi	106 921	0	139 499	134 014	157 823	155 959
2231	Administratīvie izdevumi un sabiedriskās attiecības, kursu un semināru organizēšana	5 173	0	6 265	2 935	6 265	3 120
2232	Uz līguma pamata pieaicināto ekspertu izdevumi	73 021	0	62 845	73 254	67 128	80 259
2233	Izdevumi par transporta pakalpojumiem	295	0	0	0	0	0
2236	Bankas komisija, pakalpojumi	0	0	42	70	42	69
2239	Pārējie iestādes administratīvie izdevumi un ar iestādes darbības nodrošināšanu saistītie pakalpojumi	28 432	0	70 347	57 755	84 388	72 511
2240	Remontdarbi un iestāžu uzturēšanas pakalpojumi (izņemot ēku, būvju un ceļu kapitālo remontu)	9 327	0	4 563	308 719	4 526	308 657
2242	Transportlīdzekļu uzturēšana un remonts	3 687	0	830	3 637	797	3 271
2243	Iekārtas, inventāra un aparātūras remonts, tehniskā apkalpošana	2 948	0	1 409	2 697	1 403	2 617
2244	Ēku, būvju un telpu uzturēšana	2 422	0	1 931	2 076	1 933	2 460
2249	Pārējie remontdarbu un iestāžu uzturēšanas pakalpojumi	270	0	393	300 309	393	300 309
2250	Informācijas tehnoloģiju pakalpojumi	44 484	0	64 667	62 315	68 206	65 886
2251	Informācijas sistēmas uzturēšana	20 031	0	10 960	16 074	10 757	13 074
2252	Informācijas sistēmas licenču nomas izdevumi	0	0	0	46 241	0	52 812
2259	Pārējie informācijas tehnoloģiju pakalpojumi	24 453	0	53 707	0	57 449	0
2260	Īre un noma	2 133	0	5 361	31 595	5 361	31 913
2261	Ēku, telpu īre un noma	2 133	0	2 131	3 292	2 131	3 610
2263	Zemes noma	0	0	0	28 303	0	28 303
2264	Iekārtu un inventāra īre un noma	0	0	3 230	0	3 230	0

Klasifikācijas kods	Posteņa nosaukums	Likums/plāns gadam		Budžeta izpilde		izpilde pēc uzkrāšanas principa	
		likumā/ plānā	plāns gadam ar	pārskata periodā	iepriekšējā	pārskata periodā	iepriekšējā pārskata
		apstiprināts	izmaiņām	4	pārskata periodā	16	periodā
A	B	1	2	4	15	16	17
2270	Citi pakalpojumi	550 995	0	168 142	479 831	160 982	864 181
2275	Pašvaldību līdzekļi neparedzētiem gadījumiem	253 569	0	0	0	0	0
2279	Pārējie iepriekš neklasificētie pakalpojumu veidi	297 426	0	168 142	479 831	160 982	864 181
2300	Krājumi, materiāli, energoresursi, preces, biroja preces un inventārs, kurus neuzskaita kodā 5000	37 266	38 906	29 649	37 611	29 858	446 869
2310	Biroja preces un inventārs	5 503	0	5 179	3 073	5 411	5 214
2311	Biroja preces	4 724	0	4 611	2 814	4 843	4 795
2312	Inventārs	779	0	568	259	568	419
2320	Kurināmais un enerģētiskie materiāli	7 695	0	4 924	8 608	5 174	8 050
2322	Degviela	7 695	0	4 924	8 608	5 174	8 050
2350	Kārtējā remonta un iestāžu uzturēšanas materiāli	3 245	0	2 302	2 768	2 291	4 326
2390	Pārējās preces	20 823	0	17 244	23 162	16 982	429 279
2500	Budžeta iestāžu nodokļu maksājumi	8 790	31 100	28 497	5 976	1 379	2 976
2510	Budžeta iestāžu nodokļu maksājumi	8 790	0	28 497	5 976	1 379	2 976
2512	Budžeta iestāžu pievienotās vērtības nodokļa maksājumi	8 790	0	27 118	3 004	0	4
	Budžeta iestāžu nekustamā īpašuma nodokļa (t.sk. zemes nodokļa parāda) maksājumi budžetā	0	0	0	0	0	0
2513	Pārējie budžeta iestāžu pārkaitītie nodokļi un nodevas	0	0	1 379	169	1 379	169
1.2.	Procentu izdevumi	4 564	4 564	2 509	35 255	2 923	37 075
4000	Procentu izdevumi	4 564	4 564	2 509	35 255	2 923	37 075
4300	Pārējie procentu maksājumi	4 564	4 564	2 509	35 255	2 923	37 075
4310	Budžeta iestāžu procentu maksājumi Valsts kasei	4 564	0	2 509	33	2 923	1 853
	Budžeta iestāžu procentu maksājumi Valsts kasei, izņemot valsts sociālās apdrošināšanas speciālo budžetu	0	0	0	0	0	0
4311	Pašvaldību iestāžu procentu maksājumi par aizņēmumiem no pašvaldību budžeta	4 564	0	2 509	33	2 923	1 853
4340	Subsīdijas, dotācijas un sociālie pabalsti (3000+6000)	191 960	191 960	52 508	149 965	51 200	114 344
1.3.	Subsīdijas, dotācijas un sociālie pabalsti (3000+6000)	191 960	191 960	52 508	149 965	51 200	114 344
3000	Subsīdijas un dotācijas	191 960	191 960	52 508	149 965	51 200	114 344
	Subsīdijas komersantiem sabiedriskā transporta pakalpojumu nodrošināšanai (par pasažieru regulāriem pārvadājumiem)	0	0	0	0	0	0
3300	Sociālie pabalsti	600	600	600	600	600	600
6000	Pārējie klasifikācijā neminētie maksājumi iedzīvotājiem natūrā un kompensācijas	600	600	600	600	600	600
6400	Valsts budžeta transferi, dotācijas un mērķdotācijas pašvaldībām uzturēšanas izdevumiem, pašu resursi, starptautiskā sadarbība	0	4 123	0	2 352	0	2 352
1.5.	Uzturēšanas izdevumu transferi (7100+7200+7300+7400+7500)	0	4 123	0	2 352	0	2 352
7200	Pašvaldības budžeta uzturēšanas izdevumu transferi	0	4 123	0	2 352	0	2 352
7240	Pašvaldības budžeta uzturēšanas izdevumu transferi uz valsts budžetu	0	0	0	0	0	0
7245	Atmaksa valsts budžetam	0	0	0	2 352	0	2 352
2.0.	Kapitālie izdevumi (5000+9000)	229 376	490 072	381 809	86 703	1 119 935	195 940
2.1.	Pamatkapitāla veidošana	229 376	490 072	381 809	86 703	1 119 935	195 940
5000	Pamatkapitāla veidošana	229 376	490 072	381 809	86 703	1 119 935	195 940
5100	Nemateriālie ieguldījumi	68 479	302 384	214 539	30 019	41 940	39 235
5120	Licences, koncesijas un patenti, preču zīmes un līdzīgas tiesības	20 000	0	8 730	20 390	41 730	39 025
5121	Datorprogrammas	20 000	0	8 730	20 390	41 730	35 861
5129	Pārējās licences, koncesijas un patenti, preču zīmes un tamlīdzīgas tiesības	0	0	0	0	0	0
5130	Pārējie nemateriālie ieguldījumi	0	0	0	0	0	3 164
5140	Nemateriālo ieguldījumu izveidošana	48 479	0	205 809	9 629	210	210
5200	Pamatlīdzekļi	160 897	187 688	167 270	56 684	1 077 995	156 705
5210	Zeme, ēkas un būves	0	0	117 463	8 000	944 263	13 849
5211	Dzīvojamās ēkas	0	0	0	0	120	44
5212	Nedzīvojamās ēkas	0	0	61 363	0	61 461	2 577
5213	Transporta būves	0	0	0	0	718 759	4 627
5214	Zeme zem ēkām un būvēm	0	0	0	185	127 186	0
5217	Pārējā zeme	0	0	56 100	0	23 535	0
5219	Pārējais nekustamais īpašums	0	0	0	0	13 202	6 601
5220	Tehnoloģiskās iekārtas un mašīnas	0	0	0	13 230	0	13 230
5230	Pārējie pamatlīdzekļi	41 500	0	49 807	32 349	133 732	129 626
5232	Saimniecības pamatlīdzekļi	0	0	0	0	2 498	2 503
5238	Datorprogramma, sakaru un cita biroja tehnika	41 500	0	42 856	32 349	108 391	104 312
5239	Pārējie iepriekš neklasificētie pamatlīdzekļi	0	0	6 951	0	22 843	22 811
5250	Kapitālais remonts un rekonstrukcija	119 397	0	0	3 105	0	0
	Pārējie izdevumi, kas veidojas pēc uzkrāšanas principa un nav klasificēti iepriekš	4 005	3 896	2	4 001	70 994	1 808 943
3.0.	Izdevumi par kapitāla daļu pārdošanu un pārvērtēšanu, vērtspapīru tirdzniecību un pārvērtēšanu un kapitāla daļu iegādi	0	0	0	0	0	55 500
5300	Izdevumi par kapitāla daļu pārdošanu un vērtspapīru tirdzniecību	0	0	0	0	0	55 500
5310	Dažādi izdevumi, kas veidojas pēc uzkrāšanas principa un nav klasificēti iepriekš	0	0	0	0	0	0
8000	Zaudējumi no valūtas kursa svārstībām attiecībā uz budžeta iestāžu sniegtajiem maksas pakalpojumiem un citiem pašu ieņēmumu līdzekļiem	4 005	3 896	2	4 001	70 994	1 753 443
8200	Zaudējumi no valūtas kursa svārstībām attiecībā uz kodos 8100 un 8200 neuzskaitītajiem pamatbudžeta līdzekļiem	0	6	2	769	2	769
8500	Zaudējumi no valūtas kursa svārstībām attiecībā uz kodos 8100 un 8200 neuzskaitītajiem pamatbudžeta līdzekļiem	4 005	3 890	0	3 232	0	3 232
8600	Izdevumi no šaubīgo debitoru parādu norakstīšanas	0	0	0	0	70 992	59 593
	Pārējie iepriekš neuzskaitītie budžeta izdevumi, kas veidojas pēc uzkrāšanas principa un nav uzskaitīti kodos 8100, 8200, 8300, 8400, 8500 un 8600	0	0	0	0	0	0
8900	Transports	191 360	191 545	51 908	859 110	50 600	1 689 849
04.500	Transports	191 360	191 545	51 908	859 110	50 600	1 689 849
1.0.	Uzturēšanas izdevumi	191 360	191 545	51 908	845 880	50 600	1 103 559
1.1.	Kārtējie izdevumi (1000+2000)	0	185	0	661 293	0	1 090 329
2000	Preces un pakalpojumi	0	185	0	661 293	0	941 363
2200	Pakalpojumi	0	185	0	658 490	0	938 560
	Iestādes administratīvie izdevumi un ar iestādes darbības nodrošināšanu saistītie izdevumi	0	0	0	7 544	0	7 544
2230	Uz līguma pamata pieaicināto ekspertu izdevumi	0	0	0	2 420	0	2 420
2232	Pārējie iestādes administratīvie izdevumi un ar iestādes darbības nodrošināšanu saistītie pakalpojumi	0	0	0	5 124	0	5 124
2239	Remontdarbi un iestāžu uzturēšanas pakalpojumi (izņemot ēku, būvju un ceļu kapitālo remontu)	0	0	0	300 130	0	300 130
2240	Pārējie remontdarbu un iestāžu uzturēšanas pakalpojumi	0	0	0	300 130	0	300 130
2249	Ēku, telpu īre un noma	0	0	0	28 943	0	28 943
2260	Ēku, telpu īre un noma	0	0	0	640	0	640
2261	Zemes noma	0	0	0	28 303	0	28 303
2263	Citi pakalpojumi	0	0	0	321 873	0	601 943
2270	Pārējie iepriekš neklasificētie pakalpojumu veidi	0	0	0	321 873	0	601 943
2279	Budžeta iestāžu nodokļu maksājumi	0	0	0	2 803	0	2 803
2500	Budžeta iestāžu nodokļu maksājumi	0	0	0	2 803	0	2 803
2510	Budžeta iestāžu nekustamā īpašuma nodokļa (t.sk. zemes nodokļa parāda) maksājumi budžetā	0	0	0	0	0	0
2513	Procentu izdevumi	0	0	0	2 803	0	2 803
1.2.	Procentu izdevumi	0	0	0	35 222	0	35 222
4000	Procentu izdevumi	0	0	0	35 222	0	35 222
4300	Pārējie procentu maksājumi	0	0	0	35 222	0	35 222
	Pašvaldību iestāžu procentu maksājumi par aizņēmumiem no pašvaldību budžeta	0	0	0	0	0	0
4340	Subsīdijas, dotācijas un sociālie pabalsti (3000+6000)	191 360	191 360	51 908	149 365	50 600	113 744
3000	Subsīdijas un dotācijas	191 360	191 360	51 908	149 365	50 600	113 744

Klasifikācijas kods	Posteža nosaukums	Likums/plāns gadam		Budžeta izpilde		izpilde pēc uzkrāšanas principa	
		likumā/ plānā	plāns gadam ar	pārskata periodā	iepriekšējā	pārskata periodā	iepriekšējā pārskata
		1	2	4	15	16	17
A	B						
3300	Subsīdijas komersantiem sabiedriskā transporta pakalpojumu nodrošināšanai (par pasažieru regulārajiem pārvādzumiem)	191 360	191 360	51 908	149 365	50 600	113 744
2.0	Kapitālie izdevumi (5000+9000)	0	0	0	13 230	0	13 230
2.1	Pamatkapitāla veidošana	0	0	0	13 230	0	13 230
5000	Pamatkapitāla veidošana	0	0	0	13 230	0	13 230
5200	Pamatlīdzekļi	0	0	0	13 230	0	13 230
5220	Tehnoloģiskās iekārtas un mašīnas	0	0	0	13 230	0	13 230
04.600	Sakari	645 841	1 066 338	664 243	523 480	462 114	555 179
1.0	Uzturēšanas izdevumi	535 862	693 723	399 895	460 343	357 931	465 509
1.1	Kārtējie izdevumi (1000+2000)	531 736	685 474	397 386	457 991	355 008	463 157
1000	Atbildība	157 446	167 630	134 834	218 456	122 026	219 186
1100	Atalgojums	126 001	134 208	106 768	175 482	97 818	174 338
1110	Mēneša amatalga	110 748	0	91 491	135 024	80 704	133 322
1119	Pārējo darbinieku mēneša amatalga	110 748	0	91 491	135 024	80 704	133 322
1140	Piemaksas un prēmijas	9 600	0	1 112	32 949	1 112	32 949
1147	Piemaksa par papildu darbu	9 600	0	1 112	32 949	1 112	32 949
1150	Atalgojums fiziskajām personām uz tiesiskās attiecības regulējošu dokumentu pamata	5 653	0	14 165	7 509	16 002	8 067
1200	Darba devēja valsts sociālās apdrošināšanas obligātās iemaksas, sociāla rakstura pabalsti un kompensācijas	31 445	33 422	28 066	42 974	24 208	44 848
1210	Darba devēja valsts sociālās apdrošināšanas obligātās iemaksas	30 354	0	25 494	41 957	23 326	42 976
1220	Darba devēja sociāla rakstura pabalsti, kompensācijas un citi maksājumi	1 091	0	2 572	1 017	882	1 872
1227	Darba devēja izdevumi veselības, dzīvības un nelaimes gadījumu apdrošināšanai	841	0	2 522	841	832	1 696
1228	Darba devēja sociāla rakstura pabalsti un kompensācijas, no kā neapreķina ienākuma nodokli, un valsts sociālās apdrošināšanas obligātās iemaksas	250	0	50	176	50	176
2000	Preces un pakalpojumi	374 290	517 844	262 552	239 535	232 982	243 971
2100	Komandējumi un dienesta braucieni	6 828	9 774	3 694	1 761	3 694	1 761
2110	Iekšzemes komandējumi un dienesta braucieni	1 148	0	209	413	209	413
2111	Dienas nauda	480	0	116	116	116	116
2112	Pārējie komandējumu un dienesta braucieniu izdevumi	668	0	93	297	93	297
2120	Ārvalstu komandējumi un dienesta braucieni	5 680	0	3 485	1 348	3 485	1 348
2121	Dienas nauda	1 583	0	1 076	880	1 076	880
2122	Pārējie komandējumu izdevumi	4 097	0	2 409	468	2 409	468
2200	Pakalpojumi	343 774	464 511	220 976	221 711	217 862	226 215
2210	Pasta, telefona un citi sakaru pakalpojumi	40 128	0	38 837	37 737	38 116	37 985
2219	Pārējie sakaru pakalpojumi	40 128	0	38 837	37 737	38 116	37 985
2220	Izdevumi par komunālajiem pakalpojumiem	7 283	0	7 610	6 424	7 919	7 102
2221	Izdevumi par apkuri	2 764	0	2 735	2 355	2 568	2 630
2222	Izdevumi par ūdeni un kanalizāciju	245	0	155	255	155	246
2223	Izdevumi par elektroenerģiju	4 274	0	4 720	3 814	5 196	4 226
2230	Iestādes administratīvie izdevumi un ar iestādes darbības nodrošināšanu saistītie izdevumi	4 622	0	2 908	8 202	2 817	8 317
2231	Administratīvie izdevumi un sabiedriskās attiecības, kursu un semināru organizēšana	1 205	0	696	519	696	519
2232	Uz līguma pamata pieaicināto ekspertu izdevumi	1 172	0	1 065	992	974	1 108
2233	Izdevumi par transporta pakalpojumiem	295	0	0	0	0	0
2236	Bankas komisija, pakalpojumi	0	0	0	3	0	2
2239	Pārējie iestādes administratīvie izdevumi un ar iestādes darbības nodrošināšanu saistītie pakalpojumi	1 950	0	1 147	6 688	1 147	6 688
2240	Remontdarbi un iestāžu uzturēšanas pakalpojumi (izņemot ēku, būvju un ceļu kapitālo remontu)	7 779	0	3 951	7 139	3 914	7 478
2242	Transportlīdzekļu uzturēšana un remonts	2 672	0	387	2 688	354	2 722
2243	Iekārtas, inventāra un aparatūras remonts, tehniskā apkalpošana	2 840	0	1 301	2 596	1 295	2 516
2244	Ēku, būvju un telpu uzturēšana	1 997	0	1 870	1 676	1 872	2 061
2249	Pārējie remontdarbu un iestāžu uzturēšanas pakalpojumi	270	0	393	179	393	179
2250	Informācijas tehnoloģiju pakalpojumi	24 833	0	54 017	46 558	57 759	53 129
2251	Informācijas sistēmas uzturēšana	380	0	310	317	310	317
2252	Informācijas sistēmas licenču nomas izdevumi	0	0	0	46 241	0	52 812
2259	Pārējie informācijas tehnoloģiju pakalpojumi	24 453	0	53 707	0	57 449	0
2260	Īre un noma	0	0	3 230	519	3 230	837
2261	Ēku, telpu īre un noma	0	0	0	519	0	837
2264	Iekārtu un inventāra īre un noma	0	0	3 230	0	3 230	0
2270	Citi pakalpojumi	259 129	0	110 423	115 132	104 107	111 367
2275	Pašvaldību līdzekļi neparedzētiem gadījumiem	153 569	0	0	0	0	0
2279	Pārējie iepriekš neklasificētie pakalpojumu veidi	105 560	0	110 423	115 132	104 107	111 367
2300	Krājumi, materiāli, energoresursi, preces, biroja preces un inventārs, kurus neuzskaita kodā 5000	14 898	16 359	10 764	13 059	11 426	15 991
2310	Biroja preces un inventārs	5 125	0	4 628	2 611	5 030	4 543
2311	Biroja preces	4 346	0	4 200	2 352	4 602	4 284
2312	Inventārs	779	0	428	259	428	259
2320	Kurināmais un enerģētiskie materiāli	6 593	0	3 899	7 741	4 149	7 183
2322	Degviela	6 593	0	3 899	7 741	4 149	7 183
2350	Kārtējā remonta un iestāžu uzturēšanas materiāli	3 180	0	2 237	2 707	2 247	4 265
2500	Budžeta iestāžu nodokļu maksājumi	8 790	27 200	27 118	3 004	0	4
2510	Budžeta iestāžu nodokļu maksājumi	8 790	0	27 118	3 004	0	4
2512	Budžeta iestāžu pievienotās vērtības nodokļa maksājumi	8 790	0	27 118	3 004	0	4
1.2	Procentu izdevumi	4 126	4 126	2 509	0	2 923	0
4000	Procentu izdevumi	4 126	4 126	2 509	0	2 923	0
4300	Pārējie procentu maksājumi	4 126	4 126	2 509	0	2 923	0
4310	Budžeta iestāžu procentu maksājumi Valsts kasei	4 126	0	2 509	0	2 923	0
4311	Budžeta iestāžu procentu maksājumi Valsts kasei, izņemot valsts sociālās apdrošināšanas speciālo budžetu	4 126	0	2 509	0	2 923	0
7000	Valsts budžeta transferti, dotācijas un mērķdotācijas pašvaldībām uzturēšanas izdevumiem, pašu resursi, starptautiskā sadarbība	0	4 123	0	2 352	0	2 352
1.5	Uzturēšanas izdevumu transferti (7100+7200+7300+7400+7500)	0	4 123	0	2 352	0	2 352
7200	Pašvaldību budžeta uzturēšanas izdevumu transferti	0	4 123	0	2 352	0	2 352
7240	Pašvaldības budžeta uzturēšanas izdevumu transferts uz valsts budžetu	0	0	0	2 352	0	2 352
7245	Atmaksa valsts budžetam	0	0	0	2 352	0	2 352
2.0	Kapitālie izdevumi (5000+9000)	109 979	372 609	264 346	62 368	100 912	87 458
2.1	Pamatkapitāla veidošana	109 979	372 609	264 346	62 368	100 912	87 458
5000	Pamatkapitāla veidošana	109 979	372 609	264 346	62 368	100 912	87 458
5100	Nemateriālie ieguldījumi	68 479	302 384	214 539	30 019	21 599	18 894
5120	Licences, koncesijas un patenti, preču zīmes un līdzīgas tiesības	20 000	0	8 730	20 390	21 389	18 684
5121	Datorprogrammas	20 000	0	8 730	20 390	21 389	18 684
5130	Pārējie nemateriālie ieguldījumi	0	0	0	0	210	210
5140	Nemateriālo ieguldījumu izveidošana	48 479	0	205 809	9 629	0	0
5200	Pamatlīdzekļi	41 500	70 225	49 807	32 349	79 313	68 564
5210	Zeme, ēkas un būves	0	0	0	0	15 441	8 840
5212	Nedzīvojamās ēkas	0	0	0	0	2 083	2 083
5213	Transporta būves	0	0	0	0	156	156
5219	Pārējais nekustamais īpašums	0	0	0	0	13 202	6 601
5230	Pārējie pamatlīdzekļi	41 500	0	49 807	32 349	63 872	59 724
5232	Saimniecības pamatlīdzekļi	0	0	0	0	1 942	1 947

Klasifikācijas kods	Posteņa nosaukums	Likums/plāns gadam		Budžeta izpilde		izpilde pēc uzkrāšanas principa	
		likumā/ plānā apstiprināts	plāns gadam ar izmaiņām	pārskata periodā	iepriekšējā pārskata periodā	pārskata periodā	iepriekšējā pārskata periodā
A	B	1	2	4	15	16	17
5238	Datortehnika, sakaru un cita biroja tehnika	41 500	0	42 856	32 349	39 662	35 584
5239	Pārējie iepriekš neklasificētie pamatlīdzekļi	0	0	6 951	0	22 268	22 193
3.0.	Pārējie izdevumi, kas veidojas pēc uzkrāšanas principa un nav klasificēti iepriekš	0	6	2	769	3 271	2 212
8000	Dažādi izdevumi, kas veidojas pēc uzkrāšanas principa un nav klasificēti iepriekš	0	6	2	769	3 271	2 212
8200	Zaudējumi no valūtas kursa svārstībām attiecībā uz budžeta iestāžu sniegtajiem maksas pakalpojumiem un citiem pašu ieņēmumu līdzekļiem	0	6	2	769	2	769
8600	Izdevumi no šaubīgo debitoru parādu norakstīšanas	0	0	0	0	3 269	1 443
04.700	Citas nozares	87 360	141 242	129 313	117 450	144 946	125 358
1.0.	Uzturēšanas izdevumi	87 355	141 237	129 313	117 445	142 171	124 716
1.1.	Kārtējie izdevumi (1000+2000)	86 755	140 637	128 713	116 845	141 571	124 116
1000	Atlīdzība	43 340	46 469	44 395	49 602	43 764	47 329
1100	Ātalgojums	34 926	37 447	35 984	40 178	35 468	38 345
1110	Mēneša amatalga	32 676	0	32 132	37 270	31 595	35 468
1111	Deputātu darba alga	1 620	0	959	667	1 045	667
1119	Pārējo darbinieku mēneša amatalga	31 056	0	31 173	36 603	30 550	34 801
1140	Piemaksas un prēmijas	0	0	46	0	67	0
1147	Piemaksa par papildu darbu	0	0	46	0	67	0
1150	Ātalgojums fiziskajām personām uz tiesiskās attiecības regulējošu dokumentu pamata	2 250	0	3 806	2 908	3 806	2 877
1200	Darba devēja valsts sociālās apdrošināšanas obligātās iemaksas, sociāla rakstura pabalsti un kompensācijas	8 414	9 022	8 411	9 424	8 296	8 984
1210	Darba devēja valsts sociālās apdrošināšanas obligātās iemaksas	8 414	0	8 411	9 261	8 296	8 821
1220	Darba devēja sociāla rakstura pabalsti, kompensācijas un citi maksājumi	0	0	0	163	0	163
1221	Darba devēja sociāla rakstura pabalsti un kompensācijas, no kuriem aprēķina ienākuma nodokli un valsts sociālās apdrošināšanas obligātās iemaksas	0	0	0	163	0	163
2000	Preces un pakalpojumi	43 415	94 168	84 318	67 243	97 807	76 787
2100	Komandējumi un dienesta braucieni	1 429	1 429	1 012	1 349	1 020	1 349
2110	Iekšzemes komandējumi un dienesta braucieni	160	0	115	129	123	129
2111	Dienas nauda	100	0	100	129	108	129
2112	Pārējie komandējumu un dienesta braucienus izdevumi	60	0	15	0	15	0
2120	Ārvalstu komandējumi un dienesta braucieni	1 269	0	897	1 220	897	1 220
2121	Dienas nauda	300	0	200	400	200	400
2122	Pārējie komandējumu izdevumi	969	0	697	820	697	820
2200	Pakalpojumi	24 418	75 132	67 505	44 028	81 643	60 515
2210	Pasta, telefona un citi sakaru pakalpojumi	1 113	0	1 576	1 007	1 647	1 039
2219	Pārējie sakaru pakalpojumi	1 113	0	1 576	1 007	1 647	1 039
2220	Izdevumi par komunālajiem pakalpojumiem	1 298	0	1 198	937	1 224	1 094
2221	Izdevumi par apkuri	599	0	668	448	694	564
2222	Izdevumi par ūdeni un kanalizāciju	30	0	29	21	30	22
2223	Izdevumi par elektroenerģiju	669	0	501	468	500	508
2230	Iestādes administratīvie izdevumi un ar iestādes darbības nodrošināšanu saistītie izdevumi	13 400	0	58 246	33 779	72 287	48 720
2231	Administratīvie izdevumi un sabiedriskās attiecības, kursu un semināru organizēšana	968	0	728	651	728	836
2239	Pārējie iestādes administratīvie izdevumi un ar iestādes darbības nodrošināšanu saistītie pakalpojumi	12 432	0	57 518	33 128	71 559	47 884
2240	Remontdarbi un iestāžu uzturēšanas pakalpojumi (izņemot ēku, būvju un ceļu kapitālo remontu)	1 548	0	612	1 450	612	1 049
2242	Transportlīdzekļu uzturēšana un remonts	1 015	0	443	949	443	549
2243	Iekārtas, inventāra un aparātūras remonts, tehniskā apkalpošana	108	0	108	101	108	101
2244	Ēku, būvju un telpu uzturēšana	425	0	61	400	61	399
2260	Īre un noma	2 133	0	2 131	2 133	2 131	2 133
2261	Ēku, telpu īre un noma	2 133	0	2 131	2 133	2 131	2 133
2270	Citi pakalpojumi	4 926	0	3 742	4 722	3 742	6 480
2279	Pārējie iepriekš neklasificētie pakalpojumu veidi	4 926	0	3 742	4 722	3 742	6 480
2300	Krājumi, materiāli, energoresursi, preces, biroja preces un inventārs, kurus neuzskaita kodā 5000	17 568	17 607	15 801	21 866	15 144	14 923
2310	Biroja preces un inventārs	378	0	411	423	241	583
2311	Biroja preces	378	0	376	423	206	423
2312	Inventārs	0	0	35	0	35	160
2320	Kurināmais un enerģētiskie materiāli	1 102	0	1 025	867	1 025	867
2322	Degviela	1 102	0	1 025	867	1 025	867
2350	Kārtējā remonta un iestāžu uzturēšanas materiāli	65	0	65	61	44	61
2390	Pārējās preces	16 023	0	14 300	20 515	13 834	13 412
1.3.	Subsīdijas, dotācijas un sociālie pabalsti (3000+6000)	600	600	600	600	600	600
6000	Sociālie pabalsti	600	600	600	600	600	600
6400	Pārējie klasifikācijā neminētie maksājumi iedzīvotājiem natūrā un kompensācijas	600	600	600	600	600	600
2.0.	Kapitālie izdevumi (5000+9000)	0	0	0	0	515	514
2.1.	Pamatkapitāla veidošana	0	0	0	0	515	514
5000	Pamatkapitāla veidošana	0	0	0	0	515	514
5200	Pamatlīdzekļi	0	0	0	0	515	514
5230	Pārējie pamatlīdzekļi	0	0	0	0	515	514
5238	Datortehnika, sakaru un cita biroja tehnika	0	0	0	0	285	284
5239	Pārējie iepriekš neklasificētie pamatlīdzekļi	0	0	0	0	230	230
3.0.	Pārējie izdevumi, kas veidojas pēc uzkrāšanas principa un nav klasificēti iepriekš	5	5	0	5	2 260	128
8000	Dažādi izdevumi, kas veidojas pēc uzkrāšanas principa un nav klasificēti iepriekš	5	5	0	5	2 260	128
8500	Zaudējumi no valūtas kursa svārstībām attiecībā uz kodos 8100 un 8200 neuzskaitītajiem pamatbudžeta līdzekļiem	5	5	0	5	0	5
8600	Izdevumi no šaubīgo debitoru parādu norakstīšanas	0	0	0	0	2 260	123
04.900	Pārējā citur neklasificēta ekonomiskā darbība	528 274	482 008	274 747	156 017	1 245 555	2 568 297
1.0.	Uzturēšanas izdevumi	404 877	360 660	157 284	141 685	161 584	666 956
1.1.	Kārtējie izdevumi (1000+2000)	404 439	360 222	157 284	141 652	161 584	665 103
1000	Atlīdzība	4 149	20 341	9 849	437	10 618	437
1100	Ātalgojums	3 343	16 715	7 961	437	8 581	437
1110	Mēneša amatalga	3 343	0	0	0	0	0
1111	Deputātu darba alga	3 343	0	0	0	0	0
1150	Ātalgojums fiziskajām personām uz tiesiskās attiecības regulējošu dokumentu pamata	0	0	7 961	437	8 581	437
1200	Darba devēja valsts sociālās apdrošināšanas obligātās iemaksas, sociāla rakstura pabalsti un kompensācijas	806	3 626	1 888	0	2 037	0
1210	Darba devēja valsts sociālās apdrošināšanas obligātās iemaksas	806	0	1 888	0	2 037	0
2000	Preces un pakalpojumi	400 290	339 881	147 435	141 215	150 966	664 666
2200	Pakalpojumi	395 490	331 041	142 972	138 360	146 299	248 542
2210	Pasta, telefona un citi sakaru pakalpojumi	0	0	0	10	0	16
2219	Pārējie sakaru pakalpojumi	0	0	0	10	0	16
2230	Iestādes administratīvie izdevumi un ar iestādes darbības nodrošināšanu saistītie izdevumi	88 899	0	78 345	84 489	82 719	91 378
2231	Administratīvie izdevumi un sabiedriskās attiecības, kursu un semināru organizēšana	3 000	0	4 841	1 765	4 841	1 765

Klasifikācijas kods	Posteņa nosaukums	Likums/plāns gadam		Budžeta izpilde		izpilde pēc uzkrāšanas principa	
		likumā/ plānā apstiprināts	plāns gadam ar izmaiņām	pārskata periodā	iepriekšējā pārskata periodā	pārskata periodā	iepriekšējā pārskata periodā
		1	2	4	15	16	17
A	B						
2232	Uz līguma pamata pieaicināto ekspertu izdevumi	71 849	0	61 780	69 842	66 154	76 731
2236	Bankas komisija, pakalpojumi	0	0	42	67	42	67
2239	Pārējie iestādes administratīvie izdevumi un ar iestādes darbības nodrošināšanu saistītie pakalpojumi	14 050	0	11 682	12 815	11 682	12 815
2250	Informācijas tehnoloģiju pakalpojumi	19 651	0	10 650	15 757	10 447	12 757
2251	Informācijas sistēmas uzturēšana	19 651	0	10 650	15 757	10 447	12 757
2270	Citi pakalpojumi	286 940	0	53 977	38 104	53 133	144 391
2275	Pašvaldību līdzekļi neparedzētiem gadījumiem	100 000	0	0	0	0	0
2279	Pārējie iepriekš neklasificētie pakalpojumu veidi	186 940	0	53 977	38 104	53 133	144 391
2300	Krājumi, materiāli, energoresursi, preces, biroja preces un inventārs, kurus neuzskaita kodā 5000	4 800	4 940	3 084	2 686	3 288	415 955
2310	Biroja preces un inventārs	0	0	140	39	140	88
2311	Biroja preces	0	0	35	39	35	88
2312	Inventārs	0	0	105	0	105	0
2390	Pārējās preces	4 800	0	2 944	2 647	3 148	415 867
2500	Budžeta iestāžu nodokļu maksājumi	0	3 900	1 379	169	1 379	169
2510	Budžeta iestāžu nodokļu maksājumi	0	0	1 379	169	1 379	169
2519	Pārējie budžeta iestāžu pārkaitītie nodokļi un nodevas	0	0	1 379	169	1 379	169
1.2.	Procentu izdevumi	438	438	0	33	0	1 853
4000	Procentu izdevumi	438	438	0	33	0	1 853
4300	Pārējie procentu maksājumi	438	438	0	33	0	1 853
4310	Budžeta iestāžu procentu maksājumi Valsts kasei	438	0	0	33	0	1 853
4311	Budžeta iestāžu procentu maksājumi Valsts kasei, izņemot valsts sociālās apdrošināšanas speciālo budžetu	438	0	0	33	0	1 853
2.0.	Kapitālie izdevumi (5000+9000)	119 397	117 463	117 463	11 105	1 018 508	94 738
2.1.	Pamatkapitāla veidošana	119 397	117 463	117 463	11 105	1 018 508	94 738
5000	Pamatkapitāla veidošana	119 397	117 463	117 463	11 105	1 018 508	94 738
5100	Nemateriālie ieguldījumi	0	0	0	0	20 341	20 341
5120	Licences, koncesijas un patenti, preču zīmes un līdzīgas tiesības	0	0	0	0	20 341	20 341
5121	Datorprogrammas	0	0	0	0	20 341	20 341
5129	Pārējās licences, koncesijas un patenti, preču zīmes un tamlīdzīgas tiesības	0	0	0	0	0	17 177
5200	Pamatlīdzekļi	119 397	117 463	117 463	11 105	998 167	74 397
5210	Zeme, ēkas un būves	0	0	117 463	8 000	928 822	5 009
5211	Dzīvojamās ēkas	0	0	0	7 815	120	44
5212	Nedzīvojamās ēkas	0	0	61 363	0	59 378	494
5213	Transporta būves	0	0	0	0	718 603	4 471
5214	Zeme zem ēkām un būvēm	0	0	0	185	127 186	0
5217	Pārējā zeme	0	0	56 100	0	23 535	0
5230	Pārējie pamatlīdzekļi	0	0	0	0	69 345	69 388
5232	Saimniecības pamatlīdzekļi	0	0	0	0	556	556
5238	Dator tehnika, sakaru un cita biroja tehnika	0	0	0	0	68 444	68 444
5239	Pārējie iepriekš neklasificētie pamatlīdzekļi	0	0	0	0	345	388
5250	Kapitālais remonts un rekonstrukcija	119 397	0	0	0	0	0
3.0.	Pārējie izdevumi, kas veidojas pēc uzkrāšanas principa un nav klasificēti iepriekš	4 000	3 885	0	3 227	65 463	1 806 603
5300	Izdevumi par kapitāla daļu pārdošanu un pārvērtēšanu, vērtspapīru tirdzniecību un pārvērtēšanu un kapitāla daļu iegādi	0	0	0	0	0	55 500
5310	Izdevumi par kapitāla daļu pārdošanu un vērtspapīru tirdzniecību	0	0	0	0	0	55 500
8000	Dažādi izdevumi, kas veidojas pēc uzkrāšanas principa un nav klasificēti iepriekš	4 000	3 885	0	3 227	65 463	1 751 103
8500	Zaudējumi no valūtas kursa svārstībām attiecībā uz kodos 8100 un 8200 neuzskaitītiem pamatbudžeta līdzekļiem	4 000	3 885	0	3 227	65 463	1 751 103
8600	Izdevumi no šaubīgo debitoru parādu norakstīšanas	0	0	0	0	0	3 227
8601	Pārējie iepriekš neuzskaitītie budžeta izdevumi, kas veidojas pēc uzkrāšanas principa un nav uzskaitīti kodos 8100, 8200, 8300, 8400, 8500 un 8600	0	0	0	0	65 463	58 027
8900	Vides aizsardzība	28 728	28 728	27 246	37 771	27 013	37 143
05.000	Uzturēšanas izdevumi	28 728	28 728	27 246	37 771	27 013	37 143
1.0.	Kārtējie izdevumi (1000+2000)	28 728	28 728	27 246	37 771	26 989	37 119
1000	Atlidzība	28 728	28 728	27 246	37 771	26 989	37 119
1100	Atalgojums	22 635	22 635	21 505	33 591	21 198	32 972
1110	Mēneša amatāļa	18 240	18 240	17 330	24 308	17 083	23 809
1111	Deputātu darba algas	18 240	0	17 230	24 284	16 972	23 785
1119	Pārējo darbinieku mēneša amatāļa	2 160	0	1 388	1 685	1 345	1 782
1140	Piemaksas un prēmijas	16 080	0	15 842	22 599	15 627	22 003
1147	Piemaksa par papildu darbu	0	0	100	24	111	24
1149	Piemaksas par vadības līgumiem un pārējās piemaksas	0	0	100	0	111	0
1200	Darba devēja valsts sociālās apdrošināšanas obligātās iemaksas, sociāla rakstura pabalsti un kompensācijas	0	0	0	24	0	24
1210	Darba devēja valsts sociālās apdrošināšanas obligātās iemaksas	4 395	4 395	4 175	9 283	4 115	9 163
1220	Darba devēja sociāla rakstura pabalsti, kompensācijas un citi maksājumi	4 395	0	4 175	6 511	4 115	6 391
1221	Darba devēja sociāla rakstura pabalsti un kompensācijas, no kuriem aprēķina ienākuma nodokli un valsts sociālās apdrošināšanas obligātās iemaksas	0	0	0	2 772	0	2 772
2000	Preces un pakalpojumi	0	0	0	2 772	0	2 772
2100	Komandējumi un dienesta braucieni	6 093	6 093	5 741	4 180	5 791	4 147
2110	Iekšzemes komandējumi un dienesta braucieni	1 350	1 350	1 264	112	1 290	112
2111	Dienas nauda	130	0	125	112	151	112
2112	Pārējie komandējumu un dienesta braucieniu izdevumi	80	0	76	112	84	112
2120	Ārvalstu komandējumi un dienesta braucieni	50	0	49	0	67	0
2121	Dienas nauda	1 220	0	1 139	0	1 139	0
2122	Pārējie komandējumu izdevumi	320	0	320	0	320	0
2200	Pakalpojumi	900	0	819	0	819	0
2210	Pasta, telefona un citi sakaru pakalpojumi	2 659	2 659	2 658	2 140	2 658	2 140
2219	Pārējie sakaru pakalpojumi	659	0	658	684	658	683
2230	Iestādes administratīvie izdevumi un ar iestādes darbības nodrošināšanu saistītie izdevumi	659	0	658	684	658	683
2239	Pārējie iestādes administratīvie izdevumi un ar iestādes darbības nodrošināšanu saistītie pakalpojumi	2 000	0	2 000	1 456	2 000	1 457
2300	Krājumi, materiāli, energoresursi, preces, biroja preces un inventārs, kurus neuzskaita kodā 5000	2 000	0	2 000	1 456	2 000	1 457
2310	Biroja preces un inventārs	210	210	143	181	167	148
2311	Biroja preces	210	0	143	181	167	148
2500	Budžeta iestāžu nodokļu maksājumi	1 874	1 874	1 676	1 747	1 676	1 747
2510	Budžeta iestāžu nodokļu maksājumi	1 874	0	1 676	1 747	1 676	1 747
2512	Budžeta iestāžu pievienotās vērtības nodokļa maksājumi	1 874	0	1 676	1 747	1 676	1 747
2.0.	Kapitālie izdevumi (5000+9000)	0	0	0	0	24	24
2.1.	Pamatkapitāla veidošana	0	0	0	0	24	24
5000	Pamatkapitāla veidošana	0	0	0	0	24	24
5200	Pamatlīdzekļi	0	0	0	0	24	24
5230	Pārējie pamatlīdzekļi	0	0	0	0	24	24
5232	Saimniecības pamatlīdzekļi	0	0	0	0	24	24
05.600	Pārējā citur neklasificēta vides aizsardzība	0	0	0	0	24	24
1.0.	Uzturēšanas izdevumi	28 728	28 728	27 246	37 771	27 013	37 143
1.1.	Kārtējie izdevumi (1000+2000)	28 728	28 728	27 246	37 771	26 989	37 119
1000	Atlidzība	28 728	28 728	27 246	37 771	26 989	37 119
1100	Atalgojums	22 635	22 635	21 505	33 591	21 198	32 972

Klasifikācijas kods	Posteņa nosaukums	Likums/plāns gadam		Budžeta izpilde		izpilde pēc uzkrāšanas principa	
		likumā/ plānā apstiprināts	plāns gadam ar izmaiņām	pārskata periodā	iepriekšējā pārskata periodā	pārskata periodā	iepriekšējā pārskata periodā
		1	2	4	15	16	17
A	B						
1100	Atalgojums	18 240	18 240	17 330	24 308	17 083	23 809
1110	Mēneša amatalga	18 240	0	17 230	24 284	16 972	23 785
1111	Deputātu darba alga	2 160	0	1 388	1 685	1 345	1 782
1119	Pārējo darbinieku mēneša amatalga	16 080	0	15 842	22 599	15 627	22 003
1140	Piemaksa un prēmijas	0	0	100	24	111	24
1147	Piemaksa par papildu darbu	0	0	100	0	111	0
1149	Piemaksa par vadības līgumiem un pārējās piemaksas	0	0	0	24	0	24
1200	Darba devēja valsts sociālās apdrošināšanas obligātās iemaksas, sociāla rakstura pabalsti un kompensācijas	4 395	4 395	4 175	9 283	4 115	9 163
1210	Darba devēja valsts sociālās apdrošināšanas obligātās iemaksas	4 395	0	4 175	6 511	4 115	6 391
1220	Darba devēja sociāla rakstura pabalsti, kompensācijas un citi maksājumi	0	0	0	2 772	0	2 772
1221	Darba devēja sociāla rakstura pabalsti un kompensācijas, no kuriem aprēķina ienākuma nodokli un valsts sociālās apdrošināšanas obligātās iemaksas	0	0	0	2 772	0	2 772
2000	Preces un pakalpojumi	6 093	6 093	5 741	4 180	5 791	4 147
2100	Komandējumi un dienesta braucieni	1 350	1 350	1 264	112	1 290	112
2110	Iekšzemes komandējumi un dienesta braucieni	130	0	125	112	151	112
2111	Dienas nauda	80	0	76	112	84	112
2112	Pārējie komandējumu un dienesta braucieni izdevumi	50	0	49	0	67	0
2120	Ārvalstu komandējumi un dienesta braucieni	1 220	0	1 139	0	1 139	0
2121	Dienas nauda	320	0	320	0	320	0
2122	Pārējie komandējumu izdevumi	900	0	819	0	819	0
2200	Pakalpojumi	2 659	2 659	2 658	2 140	2 658	2 140
2210	Pasta, telefona un citi sakaru pakalpojumi	659	0	658	684	658	683
2219	Pārējie sakaru pakalpojumi	659	0	658	684	658	683
2230	Iestādes administratīvie izdevumi un ar iestādes darbības nodrošināšanu saistītie izdevumi	2 000	0	2 000	1 456	2 000	1 457
2239	Pārējie iestādes administratīvie izdevumi un ar iestādes darbības nodrošināšanu saistītie pakalpojumi	2 000	0	2 000	1 456	2 000	1 457
2300	Krājumi, materiāli, energoresursi, preces, biroja preces un inventārs, kurus neuzskaita kodā 5000	210	210	143	181	167	148
2310	Biroja preces un inventārs	210	0	143	181	167	148
2311	Biroja preces	210	0	143	181	167	148
2500	Budžeta iestāžu nodokļu maksājumi	1 874	1 874	1 676	1 747	1 676	1 747
2510	Budžeta iestāžu nodokļu maksājumi	1 874	0	1 676	1 747	1 676	1 747
2512	Budžeta iestāžu pievienotās vērtības nodokļa maksājumi	1 874	0	1 676	1 747	1 676	1 747
2.0.	Kapitālie izdevumi (5000+9000)	0	0	0	0	24	24
2.1.	Pamatkapitāla veidošana	0	0	0	0	24	24
5000	Pamatkapitāla veidošana	0	0	0	0	24	24
5200	Pamatlīdzekļi	0	0	0	0	24	24
5230	Pārējie pamatlīdzekļi	0	0	0	0	24	24
5232	Saimniecības pamatlīdzekļi	0	0	0	0	24	24
06.000	Teritoriju un mājokļu apsaimniekošana // Pašvaldības teritoriju un mājokļu apsaimniekošana	6 251 628	12 176 219	9 003 778	5 122 886	2 735 795	2 570 336
1.0.	Uzturēšanas izdevumi	2 309 719	3 232 330	2 848 678	1 963 276	2 143 377	2 018 932
1.1.	Kārtējie izdevumi (1000+2000)	1 952 924	2 089 772	1 789 157	1 730 866	1 767 416	1 765 292
1000	Atlīdzība	421 314	426 907	308 567	353 088	302 750	327 931
1100	Atalgojums	337 516	342 132	345 108	274 680	242 084	252 277
1110	Mēneša amatalga	205 261	0	191 486	193 338	188 024	170 687
1111	Deputātu darba alga	1 892	0	1 889	1 642	1 673	1 767
1119	Pārējo darbinieku mēneša amatalga	203 369	0	189 597	191 696	186 351	168 920
1140	Piemaksa un prēmijas	106 175	0	22 920	65 110	23 022	65 199
1147	Piemaksa par papildu darbu	3 616	0	22 920	615	23 022	704
1149	Piemaksa par vadības līgumiem un pārējās piemaksas	102 559	0	0	64 495	0	64 495
1150	Atalgojums fiziskajām personām uz tiesiskās attiecības regulējošu dokumentu pamata	26 080	0	30 702	16 232	31 038	16 391
1200	Darba devēja valsts sociālās apdrošināšanas obligātās iemaksas, sociāla rakstura pabalsti un kompensācijas	83 798	84 775	63 459	78 408	60 666	75 654
1210	Darba devēja valsts sociālās apdrošināšanas obligātās iemaksas	81 548	0	59 716	67 796	59 481	63 960
1220	Darba devēja sociāla rakstura pabalsti, kompensācijas un citi maksājumi	2 250	0	3 743	10 612	1 185	11 694
1221	Darba devēja sociāla rakstura pabalsti un kompensācijas, no kuriem aprēķina ienākuma nodokli un valsts sociālās apdrošināšanas obligātās iemaksas	1 000	0	147	9 462	147	9 462
1227	Darba devēja izdevumi veselības, dzīvības un nelaimes gadījumu apdrošināšanai	1 150	0	3 596	1 150	1 038	2 232
1228	Darba devēja sociāla rakstura pabalsti un kompensācijas, no kā neaprēķina ienākuma nodokli, un valsts sociālās apdrošināšanas obligātās iemaksas	100	0	0	0	0	0
2000	Preces un pakalpojumi	1 531 610	1 662 865	1 480 590	1 377 778	1 464 666	1 437 361
2100	Komandējumi un dienesta braucieni	3 019	4 299	3 828	2 474	4 143	2 474
2110	Iekšzemes komandējumi un dienesta braucieni	499	0	164	212	171	212
2111	Dienas nauda	124	0	60	64	64	64
2112	Pārējie komandējumu un dienesta braucieni izdevumi	375	0	104	148	107	148
2120	Ārvalstu komandējumi un dienesta braucieni	2 520	0	3 664	2 262	3 972	2 262
2121	Dienas nauda	195	0	568	205	568	205
2122	Pārējie komandējumu izdevumi	2 325	0	3 096	2 057	3 404	2 057
2200	Pakalpojumi	1 462 450	1 559 642	1 394 521	1 320 253	1 408 173	1 412 533
2210	Pasta, telefona un citi sakaru pakalpojumi	3 823	0	2 904	3 233	2 926	3 135
2219	Pārējie sakaru pakalpojumi	3 823	0	2 904	3 233	2 926	3 135
2220	Izdevumi par komunālajiem pakalpojumiem	4 780	0	4 531	3 859	4 668	3 925
2221	Izdevumi par apkuri	2 309	0	2 617	1 999	2 786	2 045
2222	Izdevumi par ūdeni un kanalizāciju	304	0	233	204	233	207
2223	Izdevumi par elektroenerģiju	2 167	0	1 681	1 656	1 649	1 673
2230	Iestādes administratīvie izdevumi un ar iestādes darbības nodrošināšanu saistītie izdevumi	68 801	0	38 306	15 847	26 943	16 945
2231	Administratīvie izdevumi un sabiedriskās attiecības, kursu un semināru organizēšana	950	0	389	65	389	65
2232	Uz līguma pamata pieaicināto ekspertu izdevumi	4 476	0	4 897	3 004	4 533	4 074
2233	Izdevumi par transporta pakalpojumiem	9 303	0	9 303	488	0	749
2234	Normatīvajos aktos noteiktie darba devēja veselības izdevumi darba ņēmējiem	41 560	0	2 066	818	0	835
2236	Bankas komisija, pakalpojumi	0	0	39	0	39	0
2239	Pārējie iestādes administratīvie izdevumi un ar iestādes darbības nodrošināšanu saistītie pakalpojumi	12 512	0	21 612	11 472	21 982	11 222
2240	Remontdarbi un iestāžu uzturēšanas pakalpojumi (izņemot ēku, būvju un ceļu kapitālo remontu)	1 193 359	0	1 245 201	1 235 443	1 255 336	1 313 012
2241	Ēku, būvju un telpu remonts	1 300	0	1 271	1 909	1 271	1 909
2242	Transportlīdzekļu uzturēšana un remonts	4 179	0	4 084	3 601	4 084	3 901
2243	Iekārtas, inventāra un aparātūras remonts, tehniskā apkalpošana	3 632	0	4 632	3 422	5 016	3 619
2244	Ēku, būvju un telpu uzturēšana	1 167 988	0	1 219 206	1 226 158	1 228 818	1 303 369
2245	Transportlīdzekļu valsts obligātās civiltiesiskās apdrošināšanas prēmijas	427	0	175	353	314	214
2246	Ceļu un ielu kārtējais remonts	15 833	0	15 833	0	15 833	0
2250	Informācijas tehnoloģiju pakalpojumi	5 393	0	2 695	4 755	2 695	4 790
2251	Informācijas sistēmas uzturēšana	5 393	0	2 510	4 755	2 510	4 790
2252	Informācijas sistēmas licenču nomas izdevumi	0	0	185	0	185	0

Klasifikācijas kods	Posteņa nosaukums	Likums/plāns gadam		Budžeta izpilde		izpilde pēc uzkrāšanas principa	
		likumā/ plānā apstiprināts	plāns gadam ar izmaiņām	pārskata periodā	iepriekšējā pārskata periodā	pārskata periodā	iepriekšējā pārskata periodā
A	B	1	2	4	15	16	17
2260	Īre un noma	2 592	0	3 038	2 697	3 038	2 697
2261	Ēku, telpu īre un noma	2 568	0	2 558	2 697	2 558	2 697
2263	Zemes noma	24	0	480	0	480	0
2270	Citi pakalpojumi	183 702	0	97 846	54 419	112 567	68 029
2275	Pašvaldību līdzekļi neparedzētiem gadījumiem	50 000	0	0	0	0	0
2279	Pārējie iepriekš neklasificētie pakalpojumu veidi	133 702	0	97 846	54 419	112 567	68 029
2300	Krājumi, materiāli, energoresursi, preces, biroja preces un inventārs, kuras neuzskaita kodā 5000	41 141	51 222	43 287	28 935	49 648	21 551
2310	Biroja preces un inventārs	30 586	0	21 294	11 324	19 350	11 645
2311	Biroja preces	4 817	0	3 948	3 923	4 339	4 244
2312	Inventārs	25 769	0	17 346	7 401	15 011	7 401
2320	Kurināmais un enerģētiskie materiāli	8 770	0	8 695	7 746	8 765	7 817
2322	Degviela	8 770	0	8 695	7 746	8 765	7 817
2350	Kārtējā remonta un iestāžu uzturēšanas materiāli	1 785	0	2 081	1 200	2 527	1 890
2390	Pārējās preces	0	0	11 217	8 665	19 006	199
2500	Budžeta iestāžu nodokļu maksājumi	25 000	47 702	38 954	26 116	2 702	803
2510	Budžeta iestāžu nodokļu maksājumi	25 000	0	38 954	26 116	2 702	803
2512	Budžeta iestāžu pievienotās vērtības nodokļa maksājumi	25 000	0	36 252	25 313	0	0
2519	Pārējie budžeta iestāžu pārskaitītie nodokļi un nodevas	0	0	2 702	803	2 702	803
1.2.	Procentu izdevumi	77 572	77 572	11 147	111	16 046	1 626
4000	Procentu izdevumi	77 572	77 572	11 147	111	16 046	1 626
4300	Pārējie procentu maksājumi	77 572	77 572	11 147	111	16 046	1 626
4310	Budžeta iestāžu procentu maksājumi Valsts kasei	77 572	0	11 147	111	16 046	1 626
4311	Budžeta iestāžu procentu maksājumi Valsts kasei, izņemot valsts sociālās apdrošināšanas speciālo budžetu	77 572	0	11 147	111	16 046	1 626
1.3.	Subsīdijas, dotācijas un sociālie pabalsti (3000+6000)	279 223	375 389	358 777	232 299	359 915	252 014
3000	Subsīdijas un dotācijas	65 023	80 910	64 845	201 611	64 845	201 611
3200	Subsīdijas un dotācijas komersantiem, biedrībām un nodibinājumiem, izņemot lauksaimniecības ražošanu	65 023	80 910	64 845	201 611	64 845	201 611
3210	Subsīdijas valsts un pašvaldību komersantiem, kuras nav attiecināmas uz kodu 3240	0	0	0	201 611	0	201 611
3260	Valsts un pašvaldību budžeta dotācija komersantiem, biedrībām un nodibinājumiem	65 023	0	64 845	0	64 845	0
3261	Valsts un pašvaldību budžeta dotācija valsts un pašvaldību komersantiem	65 023	0	64 845	0	64 845	0
6000	Sociālie pabalsti	214 200	294 479	293 932	30 688	295 070	50 403
6200	Pensijas un sociālie pabalsti naudā	211 300	291 579	291 032	30 688	292 170	50 403
6240	Valsts nodarbinātības pabalsti naudā	211 300	0	291 032	30 688	292 170	50 403
6242	Bezdarbnieka stipendija	211 300	0	291 032	30 688	292 170	50 403
6400	Pārējie klasifikācijā neeminētie maksājumi iedzīvotājiem naturā un kompensācijas	2 900	2 900	2 900	0	2 900	0
7000	Valsts budžeta transferti, dotācijas un mērķdotācijas pašvaldībām uzturēšanas izdevumiem, pašu resursi, starptautiskā sadarbība	0	689 597	689 597	0	0	0
1.4.	Kārtējie maksājumi Eiropas Kopienas budžetā un starptautiskā sadarbība (7600+7700)	0	4 776	4 776	0	0	0
7700	Starptautiskā sadarbība	0	4 776	4 776	0	0	0
7720	Pārējie pārskaitījumi ārvalstīm	0	0	4 776	0	0	0
1.5.	Uzturēšanas izdevumu transferti (7100+7200+7300+7400+7500)	0	684 821	684 821	0	0	0
7200	Pašvaldību budžeta uzturēšanas izdevumu transferti	0	684 821	684 821	0	0	0
7210	Pašvaldību budžeta uzturēšanas izdevumu transferti citām pašvaldībām	0	0	45	0	0	0
7240	Pašvaldības budžeta uzturēšanas izdevumu transferts uz valsts budžetu	0	0	684 776	0	0	0
7246	Atmaksa valsts budžetam par Eiropas Savienības vai pārējo ārvalstu politiku instrumentu līdzfinansēto projektu un (vai) pasākumu īstenošanā veiktajiem uzturēšanas izdevumiem	0	0	684 776	0	0	0
2.0.	Ķipītie izdevumi (5000+9000)	3 941 909	8 943 885	6 155 096	3 159 610	592 414	551 404
2.1.	Pamatkapitāla veidošana	3 941 909	8 943 885	6 155 096	3 159 610	592 414	551 404
5000	Pamatkapitāla veidošana	3 941 909	8 943 885	6 155 096	3 159 610	592 414	551 404
5100	Nemateriālie ieguldījumi	1 700	1 320	1 320	866	3 532	2 953
5120	Licences, koncesijas un patenti, preču zīmes un līdzīgas tiesības	1 700	0	1 320	866	3 532	2 953
5121	Datorprogrammas	0	0	0	866	3 532	1 927
5129	Pārējās licences, koncesijas un patenti, preču zīmes un tamlīdzīgas tiesības	1 700	0	1 320	0	0	1 026
5200	Pamatlīdzekļi	3 940 209	8 942 565	6 153 776	3 158 744	588 882	548 451
5210	Zeme, ēkas un būves	0	0	0	0	496 419	449 541
5212	Nedzīvojamās ēkas	0	0	0	0	6 132	495
5213	Transporta būves	0	0	0	0	388 618	306 781
5218	Celtnes un būves	0	0	0	0	43 274	12 173
5219	Pārējais nekustamais īpašums	0	0	0	0	58 395	130 092
5230	Pārējie pamatlīdzekļi	14 840	0	16 587	1 730	92 463	89 792
5231	Transportlīdzekļi	12 000	0	12 993	0	4 876	4 639
5232	Saimniecības pamatlīdzekļi	0	0	0	0	50	81
5238	Datortehnika, sakaru un cita biroja tehnika	2 840	0	3 344	870	4 104	4 235
5239	Pārējie iepriekš neklasificētie pamatlīdzekļi	0	0	250	860	83 433	80 837
5250	Kapitālais remonts un rekonstrukcija	3 925 369	0	6 137 189	3 157 014	0	9 118
3.0.	Pārējie izdevumi, kas veidojas pēc uzkrāšanas principa un nav klasificēti iepriekš	0	4	4	0	4	0
8000	Dažādi izdevumi, kas veidojas pēc uzkrāšanas principa un nav klasificēti iepriekš	0	4	4	0	4	0
8100	Zaudējumi no valūtas kursa svārstībām attiecībā uz ārvalstu finanšu palīdzības līdzekļiem	0	4	4	0	4	0
06.100	Mājokļu attīstība	0	15 887	0	0	0	0
1.0.	Uzturēšanas izdevumi	0	15 887	0	0	0	0
1.3.	Subsīdijas, dotācijas un sociālie pabalsti (3000+6000)	0	15 887	0	0	0	0
3000	Subsīdijas un dotācijas	0	15 887	0	0	0	0
3200	Subsīdijas un dotācijas komersantiem, biedrībām un nodibinājumiem, izņemot lauksaimniecības ražošanu	0	15 887	0	0	0	0
06.200	Teritoriju attīstība	71 464	71 464	43 541	39 130	43 756	43 666
1.0.	Uzturēšanas izdevumi	68 964	67 811	39 890	39 130	39 177	39 385
1.1.	Kārtējie izdevumi (1000+2000)	66 064	64 911	36 990	39 130	36 277	39 385
1000	Atbūvniecība	13 335	13 335	12 334	12 804	12 071	12 965
1100	Atalgojums	10 746	10 746	9 924	10 330	9 712	10 460
1110	Mēneša amatalga	8 960	0	8 853	9 636	8 641	9 675
1111	Deputātu darba alga	1 892	0	1 889	1 642	1 673	1 767
1119	Pārējo darbinieku mēneša amatalga	7 068	0	6 964	7 994	6 968	7 908
1150	Atalgojums fiziskajām personām uz tiesiskās attiecības regulējošu dokumentu pamata	1 786	0	1 071	694	1 071	785
1200	Darba devēja valsts sociālās apdrošināšanas obligātās iemaksas, sociāla rakstura pabalsti un kompensācijas	2 589	2 589	2 410	2 474	2 359	2 505
1210	Darba devēja valsts sociālās apdrošināšanas obligātās iemaksas	2 589	0	2 410	2 474	2 359	2 505
2000	Preces un pakalpojumi	52 729	51 576	24 656	26 326	24 206	26 420
2100	Komandējumi un dienesta braucieni	2 046	2 046	1 632	1 672	1 639	1 672
2110	Iekšzemes komandējumi un dienesta braucieni	346	0	92	172	99	172
2111	Dienas nauda	64	0	60	64	64	64
2112	Pārējie komandējumu un dienesta braucienju izdevumi	282	0	32	108	35	108
2120	Ārvalstu komandējumi un dienesta braucieni	1 700	0	1 540	1 500	1 540	1 500
2122	Pārējie komandējumu izdevumi	1 700	0	1 540	1 500	1 540	1 500
2200	Pakalpojumi	47 331	46 259	20 041	22 474	19 024	22 315

Klasifikācijas kods	Posteņa nosaukums	Likums/plāns gadam		Budžeta izpilde		izpilde pēc uzkrāšanas principa	
		likumā/ plānā apstiprināts	plāns gadam ar izmaiņām	pārskata periodā	iepriekšējā pārskata periodā	pārskata periodā	iepriekšējā pārskata periodā
A	B	1	2	4	15	16	17
2230	Iestādes administratīvie izdevumi un ar iestādes darbības nodrošināšanu saistītie izdevumi	3 544	0	1 864	2 076	1 873	1 917
2231	Administratīvie izdevumi un sabiedriskās attiecības, kursu un semināru organizēšana	600	0	100	0	100	0
2239	Pārējie iestādes administratīvie izdevumi un ar iestādes darbības nodrošināšanu saistītie pakalpojumi	2 944	0	1 764	2 076	1 773	1 917
2240	Remontdarbi un iestāžu uzturēšanas pakalpojumi (izņemot ēku, būvju un ceļu kapitālo remontu)	1 932	0	2 932	1 932	3 366	1 932
2243	Iekārtas, inventāra un aparatūras remonts, tehniskā apkalpošana	1 932	0	2 932	1 932	3 366	1 932
2250	Informācijas tehnoloģiju pakalpojumi	4 840	0	2 051	2 952	2 051	2 952
2251	Informācijas sistēmas uzturēšana	4 840	0	2 051	2 952	2 051	2 952
2270	Citi pakalpojumi	37 015	0	13 194	15 514	11 734	15 514
2279	Pārējie iepriekš neklasificētie pakalpojumu veidi	37 015	0	13 194	15 514	11 734	15 514
2300	Krājumi, materiāli, energoresursi, preces, biroja preces un inventārs, kurus neuzskaita kodā 5000	3 352	3 271	2 983	2 180	3 543	2 433
2310	Biroja preces un inventārs	2 817	0	1 948	1 665	2 339	1 918
2311	Biroja preces	2 817	0	1 948	1 665	2 339	1 918
2350	Kārtējā remonta un iestāžu uzturēšanas materiāli	535	0	1 035	515	1 204	515
1.3	Subsīdijas, dotācijas un sociālie pabalsti (3000+6000)	2 900	2 900	2 900	0	2 900	0
6000	Sociālie pabalsti	2 900	2 900	2 900	0	2 900	0
6400	Pārējie klasifikācijā neminētie maksājumi iedzīvotājiem natūrā un kompensācijas	2 900	2 900	2 900	0	2 900	0
2.0	Kapitālie izdevumi (5000+9000)	2 500	3 653	3 651	0	4 579	4 281
2.1	Pamatkapitāla veidošana	2 500	3 653	3 651	0	4 579	4 281
5000	Pamatkapitāla veidošana	2 500	3 653	3 651	0	4 579	4 281
5100	Nemateriālie ieguldījumi	1 700	1 320	1 320	0	2 968	2 418
5120	Licences, koncesijas un patenti, preču zīmes un līdzīgas tiesības	1 700	1 320	1 320	0	2 968	2 418
5121	Datorprogrammas	0	0	0	0	2 968	2 418
5129	Pārējās licences, koncesijas un patenti, preču zīmes un līdzīgas tiesības	1 700	0	1 320	0	0	1 026
5200	Pamatlīdzekļi	800	2 333	2 331	0	1 611	1 863
5230	Pārējie pamatlīdzekļi	800	0	2 331	0	1 611	1 863
5238	Datortehnika, sakaru un cita biroja tehnika	800	0	2 081	0	1 586	1 817
5239	Pārējie iepriekš neklasificētie pamatlīdzekļi	0	0	250	0	25	46
06.400	Ielu apgaismošana	292 537	292 537	278 680	280 261	273 793	279 460
1.0	Uzturēšanas izdevumi	292 537	292 537	278 680	280 261	273 495	279 311
1.1	Kārtējie izdevumi (1000+2000)	292 537	292 537	278 680	280 261	273 495	279 311
2000	Preces un pakalpojumi	292 537	292 537	278 680	280 261	273 495	279 311
2200	Pakalpojumi	292 537	292 537	278 680	280 261	273 495	279 311
2240	Remontdarbi un iestāžu uzturēšanas pakalpojumi (izņemot ēku, būvju un ceļu kapitālo remontu)	292 537	0	278 680	280 261	273 495	279 311
2244	Ēku, būvju un telpu uzturēšana	292 537	0	278 680	280 261	273 495	279 311
2.0	Kapitālie izdevumi (5000+9000)	0	0	0	0	298	149
2.1	Pamatkapitāla veidošana	0	0	0	0	298	149
5000	Pamatkapitāla veidošana	0	0	0	0	298	149
5200	Pamatlīdzekļi	0	0	0	0	298	149
5210	Zeme, ēkas un būves	0	0	0	0	298	149
5218	Celtnes un būves	0	0	0	0	298	149
06.600	Pārējā citur neklasificētā -teritoriju un mājokļu apsaimniekošanas darbība // Pārējā citur neklasificētā - pašvaldību teritoriju un mājokļu apsaimniekošanas darbība	5 887 627	11 796 331	8 681 557	4 803 495	2 418 246	2 247 210
1.0	Uzturēšanas izdevumi	1 948 218	2 856 095	2 530 108	1 643 885	1 830 705	1 700 236
1.1	Kārtējie izdevumi (1000+2000)	1 594 323	1 732 324	1 473 487	1 411 475	1 457 644	1 446 596
1000	Atlidzība	407 979	413 572	296 233	340 284	290 679	314 966
1100	Atalgojums	326 770	331 386	235 184	264 350	232 372	241 817
1110	Mēneša amatālg	196 301	0	182 633	183 702	179 383	161 012
1119	Pārējo darbinieku mēneša amatālg	196 301	0	182 633	183 702	179 383	161 012
1140	Piemaksas un prēmijas	106 175	0	22 920	65 110	23 022	65 199
1147	Piemaksa par papildu darbu	3 616	0	22 920	615	23 022	704
1149	Piemaksas par vadības līgumiem un pārējās piemaksas	102 559	0	0	64 495	0	64 495
1150	Atalgojums fiziskajām personām uz tiesiskās attiecības regulējošu dokumentu pamata	24 294	0	29 631	15 538	29 967	15 606
1200	Darba devēja valsts sociālās apdrošināšanas obligātās iemaksas, sociāla rakstura pabalsti un kompensācijas	81 209	82 186	61 049	75 934	58 307	73 149
1210	Darba devēja valsts sociālās apdrošināšanas obligātās iemaksas	78 959	0	57 306	65 322	57 122	61 455
1220	Darba devēja sociāla rakstura pabalsti, kompensācijas un citi maksājumi	2 250	0	3 743	10 612	1 185	11 694
1221	Darba devēja sociāla rakstura pabalsti un kompensācijas, no kuriem aprēķina ienākuma nodokli un valsts sociālās apdrošināšanas obligātās iemaksas	1 000	0	147	9 462	147	9 462
1227	Darba devēja izdevumi veselības, dzīvības un nelaiemes gadījumu apdrošināšanai	1 150	0	3 596	1 150	1 038	2 232
1228	Darba devēja sociāla rakstura pabalsti un kompensācijas, no kā neaprēķina ienākuma nodokli, un valsts sociālās apdrošināšanas obligātās iemaksas	100	0	0	0	0	0
2000	Preces un pakalpojumi	1 186 344	1 318 752	1 177 254	1 071 191	1 166 965	1 131 630
2100	Komandējumi un dienesta braucieni	973	2 253	2 196	802	2 504	802
2110	Iekšzemes komandējumi un dienesta braucieni	153	0	72	40	72	40
2111	Dienas nauda	60	0	0	0	0	0
2112	Pārējie komandējumu un dienesta braucieniu izdevumi	93	0	72	40	72	40
2120	Ārvalstu komandējumi un dienesta braucieni	820	0	2 124	762	2 432	762
2121	Dienas nauda	195	0	568	205	568	205
2122	Pārējie komandējumu izdevumi	625	0	1 556	557	1 864	557
2200	Pakalpojumi	1 122 582	1 220 846	1 095 800	1 017 518	1 115 654	1 110 907
2210	Pasta, telefona un citi sakaru pakalpojumi	3 823	0	2 904	3 233	2 926	3 135
2219	Pārējie sakaru pakalpojumi	3 823	0	2 904	3 233	2 926	3 135
2220	Izdevumi par komunālajiem pakalpojumiem	4 780	0	4 531	3 859	4 668	3 925
2221	Izdevumi par apkuri	2 309	0	2 617	1 999	2 786	2 045
2222	Izdevumi par ūdeni un kanalizāciju	304	0	233	204	233	207
2223	Izdevumi par elektroenerģiju	2 167	0	1 681	1 656	1 649	1 673
2230	Iestādes administratīvie izdevumi un ar iestādes darbības nodrošināšanu saistītie izdevumi	65 257	0	36 442	13 771	25 070	15 028
2231	Administratīvie izdevumi un sabiedriskās attiecības, kursu un semināru organizēšana	350	0	289	65	289	65
2232	Uz līguma pamata pieaicināto ekspertu izdevumi	4 476	0	4 897	3 004	4 533	4 074
2233	Izdevumi par transporta pakalpojumiem	9 303	0	9 303	488	0	749
2234	Normatīvajos aktos noteiktie darba devēja veselības izdevumi darba ņēmējiem	41 560	0	2 066	818	0	835
2236	Bankas komisija, pakalpojumi	0	0	39	0	39	0
2239	Pārējie iestādes administratīvie izdevumi un ar iestādes darbības nodrošināšanu saistītie pakalpojumi	9 568	0	19 848	9 396	20 209	9 305
2240	Remontdarbi un iestāžu uzturēšanas pakalpojumi (izņemot ēku, būvju un ceļu kapitālo remontu)	898 890	0	963 589	953 250	978 475	1 031 769
2241	Ēku, būvju un telpu remonts	1 300	0	1 271	1 909	1 271	1 909
2242	Transportlīdzekļu uzturēšana un remonts	4 179	0	4 084	3 601	4 084	3 901
2243	Iekārtas, inventāra un aparatūras remonts, tehniskā apkalpošana	1 700	0	1 700	1 490	1 650	1 687
2244	Ēku, būvju un telpu uzturēšana	875 451	0	940 526	945 897	955 323	1 024 058

Klasifikācijas kods	Posteņa nosaukums	Likums/plāns gadam		Budžeta izpilde		izpilde pēc uzkrāšanas principa	
		likumā/ plānā apstiprināts	plāns gadam ar izmaiņām	pārskata periodā	iepriekšējā pārskata periodā	pārskata periodā	iepriekšējā pārskata periodā
		1	2	4	15	16	17
2245	Transportlīdzekļu valsts obligātās civiltiesiskās apdrošināšanas prēmijas	427	0	175	353		
2246	Ceļu un ielu kārtējais remonts	15 833	0	15 833	0	15 833	214
2250	Informācijas tehnoloģiju pakalpojumi	553	0	644	1 803	644	0
2251	Informācijas sistēmas uzturēšana	553	0	459	1 803	459	1 838
2252	Informācijas sistēmas licenču nomas izdevumi	0	0	185	0	185	0
2260	Īre un noma	2 592	0	3 038	2 697	3 038	2 697
2261	Ēku, telpu īre un noma	2 568	0	2 558	2 697	2 558	2 697
2263	Zemes noma	24	0	480	0	480	0
2270	Citi pakalpojumi	146 687	0	84 652	38 905	100 833	52 515
2275	Pašvaldību līdzekļi neparedzētiem gadījumiem	50 000	0	0	0	0	0
2279	Pārējie iepriekš neklasificētie pakalpojumu veidi	96 687	0	84 652	38 905	100 833	52 515
2300	Krājumi, materiāli, energoresursi, preces, biroja preces un inventārs, kurus neuzskaita kodā 5000	37 789	47 951	40 304	26 755	46 105	19 118
2310	Biroja preces un inventārs	27 769	0	19 346	9 659	17 011	9 727
2311	Biroja preces	2 000	0	2 000	2 258	2 000	2 326
2312	Inventārs	25 769	0	17 346	7 401	15 011	7 401
2320	Kurināmais un enerģētiskie materiāli	8 770	0	8 695	7 746	8 765	7 817
2322	Degviela	8 770	0	8 695	7 746	8 765	7 817
2350	Kārtējā remonta un iestāžu uzturēšanas materiāli	1 250	0	1 046	685	1 323	1 375
2390	Pārējās preces	0	0	11 217	8 665	19 006	199
2500	Budžeta iestāžu nodokļu maksājumi	25 000	47 702	38 954	26 116	2 702	803
2510	Budžeta iestāžu nodokļu maksājumi	25 000	0	38 954	26 116	2 702	803
2512	Budžeta iestāžu pievienotās vērtības nodokļa maksājumi	25 000	0	36 252	25 313	0	0
2519	Pārējie budžeta iestāžu pārskaitītie nodokļi un nodevas	0	0	2 702	803	2 702	803
1.2.	Procentu izdevumi	77 572	77 572	11 147	111	16 046	1 626
4000	Procentu izdevumi	77 572	77 572	11 147	111	16 046	1 626
4300	Pārējie procentu maksājumi	77 572	77 572	11 147	111	16 046	1 626
4310	Budžeta iestāžu procentu maksājumi Valsts kasei	77 572	0	11 147	111	16 046	1 626
4311	Budžeta iestāžu procentu maksājumi Valsts kasei, izņemot valsts sociālās apdrošināšanas speciālo budžetu	77 572	0	11 147	111	16 046	1 626
1.3.	Subsīdijas, dotācijas un sociālie pabalsti (3000+6000)	276 323	356 602	355 877	232 299	357 015	252 014
3000	Subsīdijas un dotācijas	65 023	65 023	64 845	201 611	64 845	201 611
3200	Subsīdijas un dotācijas komersantiem, biedrībām un nodibinājumiem, izņemot lauksaimniecības ražošanu	65 023	65 023	64 845	201 611	64 845	201 611
3210	Subsīdijas valsts un pašvaldību komersantiem, kuras nav attiecināmas uz kodu 3240	0	0	0	201 611	0	201 611
3260	Valsts un pašvaldību budžeta dotācija komersantiem, biedrībām un nodibinājumiem	65 023	0	64 845	0	64 845	-0
3261	Valsts un pašvaldību budžeta dotācija valsts un pašvaldību komersantiem	65 023	0	64 845	0	64 845	-0
6000	Sociālie pabalsti	211 300	291 579	291 032	30 688	292 170	50 403
6200	Pensijas un sociālie pabalsti naudā	211 300	291 579	291 032	30 688	292 170	50 403
6240	Valsts nodarbinātības pabalsti naudā	211 300	0	291 032	30 688	292 170	50 403
6242	Bezdarbnieka stipendija	211 300	0	291 032	30 688	292 170	50 403
7000	Valsts budžeta transferti, dotācijas un mērķdotācijas pašvaldībām uzturēšanas izdevumiem, pašu resursi, starptautiskā sadarbība	0	689 597	689 597	0	0	0
1.4.	Kārtējie maksājumi Eiropas Kopienas budžetā un starptautiskā sadarbība (7600+7700)	0	4 776	4 776	0	0	0
7700	Starptautiskā sadarbība	0	4 776	4 776	0	0	0
7720	Pārējie pārskaitījumi ārvalstīm	0	0	4 776	0	0	0
1.5.	Uzturēšanas izdevumu transferti (7100+7200+7300+7400+7500)	0	684 821	684 821	0	0	0
7200	Pašvaldību budžeta uzturēšanas izdevumu transferti	0	684 821	684 821	0	0	0
7210	Pašvaldību budžeta uzturēšanas izdevumu transferti citām pašvaldībām	0	0	45	0	0	0
7240	Pašvaldības budžeta uzturēšanas izdevumu transferts uz valsts budžetu	0	0	684 776	0	0	0
7246	Atmaksā valsts budžetam par Eiropas Savienības vai pārējo ārvalstu politiku instrumentu līdzfinansēto projektu un (vai) pasākumu īstenošanā veiktajiem uzturēšanas izdevumiem	0	0	684 776	0	0	0
2.0.	Kapitālie izdevumi (5000+9000)	3 939 409	8 940 232	6 151 445	3 159 610	587 537	546 974
2.1.	Pamatkapitāla veidošana	3 939 409	8 940 232	6 151 445	3 159 610	587 537	546 974
5000	Pamatkapitāla veidošana	3 939 409	8 940 232	6 151 445	3 159 610	587 537	546 974
5100	Nemateriālie ieguldījumi	0	0	0	866	564	535
5120	Licences, koncesijas un patenti, preču zīmes un līdzīgas tiesības	0	0	0	866	564	535
5121	Datorprogrammas	0	0	0	866	564	535
5200	Pamatlīdzekļi	3 939 409	8 940 232	6 151 445	3 158 744	586 973	546 439
5210	Zeme, ēkas un būves	0	0	0	0	496 121	449 392
5212	Nedzīvojamās ēkas	0	0	0	0	6 132	495
5213	Transporta būves	0	0	0	0	388 618	306 781
5218	Celtnes un būves	0	0	0	0	42 976	12 024
5219	Pārējais nekustamais īpašums	0	0	0	0	58 395	130 092
5230	Pārējie pamatlīdzekļi	14 040	0	14 256	1 730	90 852	87 929
5231	Transportlīdzekļi	12 000	0	12 993	0	4 876	4 639
5232	Saimniecības pamatlīdzekļi	0	0	0	0	50	81
5238	Datortehnika, sakaru un cita biroja tehnika	2 040	0	1 263	870	2 518	2 418
5239	Pārējie iepriekš neklasificētie pamatlīdzekļi	0	0	0	860	83 408	80 791
5250	Kapitālais remonts un rekonstrukcija	3 925 369	0	6 137 189	3 157 014	0	9 118
3.0.	Pārējie izdevumi, kas veidojas pēc uzkrāšanas principa un nav klasificēti iepriekš	0	4	4	0	4	0
8000	Dažādi izdevumi, kas veidojas pēc uzkrāšanas principa un nav klasificēti iepriekš	0	4	4	0	4	0
8100	Zaudējumi no valūtas kursa svārstībām attiecībā uz ārvalstu finanšu palīdzības līdzekļiem	0	4	4	0	4	0
07.000	Veselība	109 494	109 494	100 478	263 185	100 478	263 185
1.0.	Uzturēšanas izdevumi	109 494	109 494	100 478	263 185	100 478	263 185
1.3.	Subsīdijas, dotācijas un sociālie pabalsti (3000+6000)	109 494	109 494	100 478	263 185	100 478	263 185
3000	Subsīdijas un dotācijas	109 494	109 494	100 478	263 185	100 478	263 185
3200	Subsīdijas un dotācijas komersantiem, biedrībām un nodibinājumiem, izņemot lauksaimniecības ražošanu	109 494	109 494	100 478	263 185	100 478	263 185
3210	Subsīdijas valsts un pašvaldību komersantiem, kuras nav attiecināmas uz kodu 3240	0	0	0	263 185	0	263 185
3260	Valsts un pašvaldību budžeta dotācija komersantiem, biedrībām un nodibinājumiem	109 494	0	100 478	0	100 478	0
3261	Valsts un pašvaldību budžeta dotācija valsts un pašvaldību komersantiem	109 494	0	100 478	0	100 478	0
07.300	Slimnīcu pakalpojumi. Mātes un bērna veselības aprūpes pakalpojumi	109 494	109 494	100 478	263 185	100 478	263 185
1.0.	Uzturēšanas izdevumi	109 494	109 494	100 478	263 185	100 478	263 185
1.3.	Subsīdijas, dotācijas un sociālie pabalsti (3000+6000)	109 494	109 494	100 478	263 185	100 478	263 185
3000	Subsīdijas un dotācijas	109 494	109 494	100 478	263 185	100 478	263 185
3200	Subsīdijas un dotācijas komersantiem, biedrībām un nodibinājumiem, izņemot lauksaimniecības ražošanu	109 494	109 494	100 478	263 185	100 478	263 185
3210	Subsīdijas valsts un pašvaldību komersantiem, kuras nav attiecināmas uz kodu 3240	0	0	0	263 185	0	263 185
3260	Valsts un pašvaldību budžeta dotācija komersantiem, biedrībām un nodibinājumiem	109 494	0	100 478	0	100 478	0

Klasifikācijas kods	Posteņa nosaukums	Likums/plāns gadam		Budžeta izpilde		izpilde pēc uzkrāšanas principa	
		likumā/ plānā apstiprināts	plāns gadam ar izmaiņām	pārskata periodā	iepriekšējā pārskata periodā	pārskata periodā	iepriekšējā pārskata periodā
		1	2	4	15	16	17
A	B						
3261	Valsts un pašvaldību budžeta dotācija valsts un pašvaldību komersantiem	109 494	0	100 478	0	100 478	0
08.000	Atpūta, kultūra un reliģija	3 975 995	5 154 726	3 960 691	5 722 097	3 769 385	2 558 604
1.0.	Uzturēšanas izdevumi	2 483 361	2 852 491	2 522 194	2 382 129	2 473 303	2 341 557
1.1.	Kārtējie izdevumi (1000+2000)	1 530 118	1 711 570	1 399 793	1 600 051	1 349 395	1 559 479
1000	Atlīdzība	892 521	918 077	824 863	1 033 489	806 580	1 019 351
1100	Atalgojums	714 887	730 132	647 088	820 050	643 356	805 092
1110	Mēneša amatalga	557 872	0	493 991	656 340	494 531	641 338
1119	Pārējo darbinieku mēneša amatalga	557 872	0	493 991	656 340	494 531	641 338
1140	Piemaksas un prēmijas	14 634	0	14 100	12 799	14 148	12 780
1141	Piemaksa par nakts darbu	4 668	0	4 630	5 776	4 695	5 756
1142	Piemaksa par virsstundu darbu	672	0	672	860	683	1 057
1147	Piemaksa par papildu darbu	2 470	0	6 380	1 578	6 345	1 581
1149	Piemaksas par vadības līgumiem un pārējās piemaksas	6 824	0	2 418	4 585	2 425	4 386
1150	Atalgojums fiziskajām personām uz tiesiskās attiecības regulējošu dokumentu pamata	118 731	0	138 997	150 911	134 677	150 974
1200	Darba devēja valsts sociālās apdrošināšanas obligātās iemaksas, sociāla rakstura pabalsti un kompensācijas	177 634	187 945	177 775	213 439	163 224	214 259
1210	Darba devēja valsts sociālās apdrošināšanas obligātās iemaksas	165 140	0	151 680	194 649	151 069	190 956
1220	Darba devēja sociāla rakstura pabalsti, kompensācijas un citi maksājumi	6 084	0	26 095	18 790	12 155	23 303
1221	Darba devēja sociāla rakstura pabalsti un kompensācijas, no kuriem aprēķina ienākuma nodokli un valsts sociālās apdrošināšanas obligātās iemaksas	470	0	6 215	12 356	6 215	11 987
1227	Darba devēja izdevumi veselības, dzīvības un nelaimes gadījumu apdrošināšanai	4 564	0	19 068	4 732	5 127	9 614
1228	Darba devēja sociāla rakstura pabalsti un kompensācijas, no kā nepārēķina ienākuma nodokli, un valsts sociālās apdrošināšanas obligātās iemaksas	1 050	0	812	1 702	813	1 702
2000	Preces un pakalpojumi	637 597	793 493	574 930	566 562	542 815	540 128
2100	Komandējumi un dienesta braucieni	2 972	2 756	2 136	1 753	2 145	1 765
2110	Iekšzemes komandējumi un dienesta braucieni	1 918	0	1 511	1 459	1 520	1 471
2111	Dienas nauda	944	0	820	680	832	696
2112	Pārējie komandējumu un dienesta braucieniu izdevumi	974	0	691	779	688	775
2120	Ārvalstu komandējumi un dienesta braucieni	970	0	625	294	625	294
2121	Dienas nauda	240	0	336	186	336	186
2122	Pārējie komandējumu izdevumi	730	0	289	108	289	108
2200	Pakalpojumi	521 804	628 192	437 487	391 394	439 349	388 725
2210	Pasta, telefona un citi sakaru pakalpojumi	17 293	0	13 564	13 875	13 516	13 863
2219	Pārējie sakaru pakalpojumi	17 293	0	13 564	13 875	13 516	13 863
2220	Izdevumi par komunālajiem pakalpojumiem	106 678	0	98 103	95 616	103 368	97 310
2221	Izdevumi par apkuri	43 176	0	42 750	36 971	46 312	37 482
2222	Izdevumi par ūdeni un kanalizāciju	5 750	0	2 959	4 392	2 958	4 382
2223	Izdevumi par elektroenerģiju	57 752	0	52 394	54 253	54 098	55 446
2230	Iestādes administratīvie izdevumi un ar iestādes darbības nodrošināšanu saistītie izdevumi	22 212	0	89 029	41 404	86 625	41 052
2231	Administratīvie izdevumi un sabiedriskās attiecības, kursu un semināru organizēšana	1 948	0	13 256	13 682	13 257	13 681
2232	Uz līguma pamata pieaicināto ekspertu izdevumi	3 842	0	7 938	8 200	5 679	9 163
2233	Izdevumi par transporta pakalpojumiem	0	0	1 635	1 037	1 635	1 037
2236	Bankas komisija, pakalpojumi	50	0	17	12	15	12
2239	Pārējie iestādes administratīvie izdevumi un ar iestādes darbības nodrošināšanu saistītie pakalpojumi	16 372	0	66 183	18 473	66 039	17 159
2240	Remontdarbi un iestāžu uzturēšanas pakalpojumi (izņemot ēku, būvju un ceļu kapitālo remontu)	77 734	0	72 341	58 005	73 138	57 975
2241	Ēku, būvju un telpu remonts	11 952	0	16 444	7 108	16 444	7 108
2242	Transportlīdzekļu uzturēšana un remonts	8 033	0	8 512	8 705	8 490	8 679
2243	Iekārtas, inventāra un aparatūras remonts, tehniskā apkalpošana	5 790	0	4 943	5 788	4 859	5 841
2244	Ēku, būvju un telpu uzturēšana	44 003	0	35 835	29 517	36 492	29 482
2245	Transportlīdzekļu valsts obligātās civiltiesiskās apdrošināšanas prēmijas	159	0	150	163	158	137
2249	Pārējie remontdarbu un iestāžu uzturēšanas pakalpojumi	7 797	0	6 457	6 724	6 695	6 728
2250	Informācijas tehnoloģiju pakalpojumi	7 034	0	8 001	6 738	8 868	4 980
2251	Informācijas sistēmas uzturēšana	6 386	0	7 353	6 114	7 890	4 748
2252	Informācijas sistēmas licenču nomas izdevumi	648	0	648	624	978	232
2260	Īre un noma	17 133	0	28 464	42 539	29 108	42 258
2261	Ēku, telpu īre un noma	6 631	0	5 377	4 074	6 021	4 078
2262	Transportlīdzekļu noma	9 761	0	12 372	10 450	12 372	10 165
2264	Iekārtu un inventāra īre un noma	570	0	10 544	28 015	10 544	28 015
2269	Pārējā noma	171	0	171	0	171	0
2270	Ciņi pakalpojumi	262 668	0	127 985	133 217	124 726	131 287
2275	Pašvaldību līdzekļi neparedzētiem gadījumiem	202 006	0	0	0	0	0
2279	Pārējie iepriekš neklasificētie pakalpojumu veidi	60 662	0	127 985	133 217	124 726	131 287
2300	Krājumi, materiāli, energoresursi, preces, biroja preces un inventārs, kurus neuzskaita kodā 5000	74 299	102 484	95 744	142 486	93 365	138 973
2310	Biroja preces un inventārs	17 352	0	25 208	74 602	28 184	75 480
2311	Biroja preces	10 837	0	10 286	11 125	10 160	11 037
2312	Inventārs	6 386	0	14 837	63 328	17 939	64 294
2313	Spectēri	129	0	85	149	85	149
2320	Kurināmais un enerģētiskie materiāli	19 422	0	18 931	28 991	18 004	29 111
2321	Kurināmais	4 790	0	5 543	18 900	4 445	18 833
2322	Degviela	14 632	0	13 388	10 091	13 559	10 278
2340	Zāles, ķīmikālijas, laboratorijas preces, medicīniskās ierīces, medicīniskie instrumenti, laboratorijas dzīvnieki un to uzturēšana	1 010	0	886	1 001	858	597
2341	Zāles, ķīmikālijas, laboratorijas preces	1 010	0	886	1 001	858	597
2350	Kārtējā remonta un iestāžu uzturēšanas materiāli	16 480	0	20 858	18 384	20 991	16 715
2390	Pārējās preces	19 195	0	29 861	19 508	25 328	17 070
2400	Izdevumi periodikas jēgdej	9 742	9 742	9 023	7 161	7 956	10 665
2500	Budžeta iestāžu nodokļu maksājumi	28 780	50 319	30 540	23 768	0	0
2510	Budžeta iestāžu nodokļu maksājumi	25 607	0	30 540	23 768	0	0
2512	Budžeta iestāžu pievienotās vērtības nodokļa maksājumi	25 607	0	30 540	23 768	0	0
1.2.	Procentu izdevumi	14 228	14 228	1 493	0	3 053	0
4000	Procentu izdevumi	14 228	14 228	1 493	0	3 053	0
4300	Pārējie procentu maksājumi	14 228	14 228	1 493	0	3 053	0
4310	Budžeta iestāžu procentu maksājumi Valsts kasei	14 228	0	1 493	0	3 053	0
4311	Budžeta iestāžu procentu maksājumi Valsts kasei, izņemot valsts sociālās apdrošināšanas speciālo budžetu	14 228	0	1 493	0	3 053	0
1.3.	Subsīdijas, dotācijas un sociālie pabalsti (3000+6000)	939 015	1 126 586	1 120 802	782 078	1 120 749	782 078
3000	Subsīdijas un dotācijas	936 615	1 124 186	1 118 402	779 678	1 118 349	779 678
3200	Subsīdijas un dotācijas komersantiem, biedrībām un nodibinājumiem, izņemot lauksaimniecības ražošanu	936 615	1 124 186	1 118 402	779 678	1 118 349	779 678
3210	Subsīdijas valsts un pašvaldību komersantiem, kuras nav attiecināmas uz kodu 3240	0	0	40 000	40 000	40 000	40 000
3230	Subsīdijas biedrībām un nodibinājumiem (tsk. reliģiskajām organizācijām)	0	0	446 333	454 915	446 280	454 915
3260	Valsts un pašvaldību budžeta dotācija komersantiem, biedrībām un nodibinājumiem	308 085	0	632 069	284 763	632 069	284 763

Klasifikācijas kods	Posteņa nosaukums	Likums/plāns gadam		Budžeta izpilde		izpilde pēc uzkrāšanas principa	
		likumā/ plānā	plāns gadam ar	pārskata periodā	iepriekšējā	pārskata periodā	iepriekšējā pārskata
		apstiprināts	izmaiņām	4	pārskata periodā	15	16
A	B	1	2				
3261	Valsts un pašvaldību budžeta dotācija valsts un pašvaldību komersantiem	308 085	0	632 069	284 763	632 069	284 763
6000	Sociālie pabalsti	2 400	2 400	2 400	2 400	2 400	2 400
6400	Pārējie klasifikācijā neminētie maksājumi iedzīvotājiem natūrā un kompensācijas	2 400	2 400	2 400	2 400	2 400	2 400
7000	Valsts budžeta transferti, dotācijas un mērķdotācijas pašvaldībām uzturēšanas izdevumiem, pašu resursi, starptautiskā sadarbība	0	107	106	0	106	0
1.5	Uzturēšanas izdevumu transferti (7100+7200+7300+7400+7500)	0	107	106	0	106	0
7200	Pašvaldību budžeta uzturēšanas izdevumu transferti	0	107	106	0	106	0
7240	Pašvaldības budžeta uzturēšanas izdevumu transferts uz valsts budžetu	0	0	106	0	106	0
7245	Atmaksas valsts budžetam	0	0	106	0	106	0
2.0	Kapitālie izdevumi (5000+9000)	1 492 634	2 302 171	1 438 431	3 339 959	1 295 528	217 038
2.1	Pamatkapitāla veidošana	1 492 634	2 302 171	1 438 431	3 339 959	1 295 528	217 038
5000	Pamatkapitāla veidošana	1 492 634	2 302 171	1 438 431	3 339 959	1 295 528	217 038
5100	Nemateriālie ieguldījumi	1 980	3 350	3 350	1 229	2 721	1 991
5110	Attīstības pasākumi un programmas	0	0	0	0	263	0
5120	Licences, koncesijas un patenti, preču zīmes un līdzīgas tiesības	1 980	0	3 350	1 229	2 458	1 991
5121	Datorprogrammas	1 605	0	2 975	1 229	2 172	1 904
5129	Pārējās licences, koncesijas un patenti, preču zīmes un tamlīdzīgas tiesības	375	0	375	0	286	87
5200	Pamatlīdzekļi	1 490 654	2 298 821	1 435 081	3 338 730	1 292 807	215 047
5210	Zeme, ēkas un būves	0	0	0	0	1 139 325	94 428
5212	Nedzīvojamās ēkas	0	0	0	0	101 932	84 617
5213	Transporta būves	0	0	0	0	12 124	879
5214	Zeme zem ēkām un būvēm	0	0	0	0	325 665	0
5217	Pārējā zeme	0	0	0	0	685 042	0
5218	Celtnes un būves	0	0	0	0	9 299	7 571
5219	Pārējais nekustamais īpašums	0	0	0	0	5 263	1 361
5220	Tehnoloģiskās iekārtas un mašīnas	0	0	0	0	633	318
5230	Pārējie pamatlīdzekļi	77 861	0	109 647	372 147	150 349	120 301
5231	Transportlīdzekļi	0	0	0	0	5 368	5 304
5232	Saimniecības pamatlīdzekļi	20 515	0	19 733	56 032	24 983	32 618
5233	Bibliotēku krājumi	38 786	0	38 568	32 277	3 256	3 811
5236	Antīknie un citi mākslas priekšmeti	12 400	0	16 656	7 959	40 000	0
5238	Datortehnika, sakaru un cita biroja tehnika	5 200	0	3 605	3 488	11 508	10 897
5239	Pārējie iepriekš neklasificētie pamatlīdzekļi	960	0	31 085	272 391	65 234	67 671
5240	Pamatlīdzekļu izveidošana un nepabeigtā būvniecība	0	0	0	0	2 500	0
5250	Kapitālais remonts un rekonstrukcija	1 412 793	0	1 325 434	2 966 583	0	0
3.0.	Pārējie izdevumi, kas veidojas pēc uzkrāšanas principa un nav klasificēti iepriekš	0	64	66	9	554	9
8000	Dažādi izdevumi, kas veidojas pēc uzkrāšanas principa un nav klasificēti iepriekš	0	64	66	9	554	9
8200	Zaudējumi no valūtas kursa svārstībām attiecībā uz budžeta iestāžu sniegtajiem maksas pakalpojumiem un citiem pašu ieņēmumu līdzekļiem	0	63	63	0	63	0
8500	Zaudējumi no valūtas kursa svārstībām attiecībā uz kodos 8100 un 8200 neuzskaitītajiem pamatbudžeta līdzekļiem	0	1	3	9	70	9
8600	Izdevumi no šaubīgo debitoru parādu norakstīšanas	0	0	0	0	421	0
08.100	Atpūtas un sporta pasākumi	676 212	859 399	840 128	820 550	1 191 259	839 158
1.0.	Uzturēšanas izdevumi	676 212	859 399	840 128	820 550	837 490	818 168
1.1.	Kārņējie izdevumi (1000+2000)	45 209	70 605	57 191	38 472	54 606	36 090
1000	Atlīdzība	30 060	30 557	26 856	30 048	27 163	27 880
1100	Atalgojums	23 650	24 050	21 223	23 650	21 728	21 787
1110	Mēneša amatāļa	0	0	19 276	21 320	19 782	19 458
1119	Pārējo darbinieku mēneša amatāļa	0	0	19 276	21 320	19 782	19 458
1140	Piemaksas un prēmijas	0	0	185	721	184	720
1147	Piemaksa par papildu darbu	0	0	185	721	184	720
1150	Atalgojums fiziskajām personām uz tiesiskās attiecības regulējošu dokumentu pamata	0	0	1 762	1 609	1 762	1 609
1200	Darba devēja valsts sociālās apdrošināšanas obligātās iemaksas, sociāla rakstura pabalsti un kompensācijas	6 410	6 507	5 633	6 398	5 435	6 093
1210	Darba devēja valsts sociālās apdrošināšanas obligātās iemaksas	0	0	5 060	5 806	5 234	5 358
1220	Darba devēja sociāla rakstura pabalsti, kompensācijas un citi maksājumi	0	0	573	592	201	735
1221	Darba devēja sociāla rakstura pabalsti un kompensācijas, no kuriem aprēķina ienākuma nodokli un valsts sociālās apdrošināšanas obligātās iemaksas	0	0	0	469	0	469
1227	Darba devēja izdevumi veselības, dzīvības un nelaimes gadījumu apdrošināšanai	0	0	493	123	121	266
1228	Darba devēja sociāla rakstura pabalsti un kompensācijas, no kā neapņēma ienākuma nodokli, un valsts sociālās apdrošināšanas obligātās iemaksas	0	0	80	0	80	0
2000	Preces un pakalpojumi	15 149	40 048	30 335	8 424	27 443	8 210
2100	Komandējumi un dienesta braucieni	84	186	165	23	136	23
2110	Iekšzemes komandējumi un dienesta braucieni	0	0	165	23	136	23
2111	Dienas nauda	0	0	32	4	32	4
2112	Pārējie komandējumu un dienesta braucieniu izdevumi	0	0	133	19	104	19
2200	Pakalpojumi	11 052	31 517	22 593	7 226	22 672	7 306
2210	Pasta, telefona un citi sakaru pakalpojumi	0	0	481	661	475	665
2219	Pārējie sakaru pakalpojumi	0	0	481	661	475	665
2230	Iestādes administratīvie izdevumi un ar iestādes darbības nodrošināšanu saistītie izdevumi	0	0	2 794	2 466	2 607	2 691
2231	Administratīvie izdevumi un sabiedriskās attiecības, kursu un semināru organizēšana	0	0	179	179	179	179
2232	Uz līguma pamata pieaicināto ekspertu izdevumi	0	0	1 404	1 258	1 218	1 476
2233	Izdevumi par transporta pakalpojumiem	0	0	140	121	140	121
2239	Pārējie iestādes administratīvie izdevumi un ar iestādes darbības nodrošināšanu saistītie pakalpojumi	0	0	1 071	908	1 070	915
2240	Remontdarbi un iestāžu uzturēšanas pakalpojumi (izņemot ēku, būvju un ceļu kapitālo remontu)	0	0	91	73	91	73
2243	Iekārtas, inventāra un aparatūras remonts, tehniskā apkalpošana	0	0	91	73	91	73
2250	Informācijas tehnoloģiju pakalpojumi	0	0	301	306	301	306
2251	Informācijas sistēmas uzturēšana	0	0	301	306	301	306
2270	Citi pakalpojumi	0	0	18 926	3 720	19 198	3 571
2279	Pārējie iepriekš neklasificētie pakalpojumu veidi	0	0	18 926	3 720	19 198	3 571
2300	Krājumi, materiāli, energoresursi, preces, biroja preces un inventārs, kurus neuzskaita kodā 5000	840	4 793	4 680	881	4 635	881
2310	Biroja preces un inventārs	0	0	207	367	207	367
2311	Biroja preces	0	0	207	247	207	247
2312	Inventārs	0	0	0	120	0	120
2390	Pārējās preces	0	0	4 473	514	4 428	514
2500	Budžeta iestāžu nodokļu maksājumi	3 173	3 552	2 897	294	0	0
2510	Budžeta iestāžu nodokļu maksājumi	0	0	2 897	294	0	0
2512	Budžeta iestāžu pievienotās vērtības nodokļa maksājumi	0	0	2 897	294	0	0
1.2.	Procentu izdevumi	73	73	0	0	0	0
4000	Procentu izdevumi	73	73	0	0	0	0
4300	Pārējie procentu maksājumi	73	73	0	0	0	0
4310	Budžeta iestāžu procentu maksājumi Valsts kasei	73	0	0	0	0	0

Klasifikācijas kods	Posteņa nosaukums	Likums/plāns gadam		Budžeta izpilde		izpilde pēc uzkrāšanas principa	
		likumā/ plānā apstiprināts	plāns gadam ar izmaiņām	pārskata periodā	iepriekšējā pārskata periodā	pārskata periodā	iepriekšējā pārskata periodā
A	B	1	2	4	15	16	17
4311	Budžeta iestāžu procentu maksājumi Valsts kasei, izņemot valsts sociālās apdrošināšanas speciālo budžetu	73	0	0	0	0	0
1.3	Subsīdijas, dotācijas un sociālie pabalsti (3000+6000)	630 930	788 721	782 937	782 078	782 884	782 078
3000	Subsīdijas un dotācijas	628 530	786 321	780 537	779 678	780 484	779 678
3200	Subsīdijas un dotācijas komersantiem, biedrībām un nodibinājumiem, izņemot lauksaimniecības ražošanu	628 530	786 321	780 537	779 678	780 484	779 678
3210	Subsīdijas valsts un pašvaldību komersantiem, kuras nav attiecināmas uz kodu 3240	0	0	40 000	40 000	40 000	40 000
3230	Subsīdijas biedrībām un nodibinājumiem (t.sk. reliģiskajām organizācijām)	0	0	446 333	454 915	446 280	454 915
3260	Valsts un pašvaldību budžeta dotācija komersantiem, biedrībām un nodibinājumiem	0	0	294 204	284 763	294 204	284 763
3261	Valsts un pašvaldību budžeta dotācija valsts un pašvaldību komersantiem	0	0	294 204	284 763	294 204	284 763
6000	Sociālie pabalsti	2 400	2 400	2 400	2 400	2 400	2 400
6400	Pārējie klasifikācijā neminētie maksājumi iedzīvotājiem natūrā un kompensācijas	2 400	2 400	2 400	2 400	2 400	2 400
2.0.	Kapitālie izdevumi (5000+9000)	0	0	0	0	353 769	20 990
2.1.	Pamatkapitāla veidošana	0	0	0	0	353 769	20 990
5000	Pamatkapitāla veidošana	0	0	0	0	353 769	20 990
5100	Nemateriālie ieguldījumi	0	0	0	0	107	87
5120	Licences, koncesijas un patenti, preču zīmes un līdzīgas tiesības	0	0	0	0	107	87
5121	Datorprogrammas	0	0	0	0	20	0
5129	Pārējās licences, koncesijas un patenti, preču zīmes un tamlīdzīgas tiesības	0	0	0	0	87	87
5200	Pamatlīdzekļi	0	0	0	0	353 662	20 903
5210	Zeme, ēkas un būves	0	0	0	0	344 627	16 451
5212	Nedzīvojamās ēkas	0	0	0	0	18 962	18 962
5213	Transporta būves	0	0	0	0	0	-2 511
5214	Zeme zem ēkām un būvēm	0	0	0	0	325 665	0
5230	Pārējie pamatlīdzekļi	0	0	0	0	9 035	4 452
5232	Saimniecības pamatlīdzekļi	0	0	0	0	20	0
5238	Datortehnika, sakaru un cita biroja tehnika	0	0	0	0	499	522
5239	Pārējie iepriekš neklasificētie pamatlīdzekļi	0	0	0	0	8 516	3 930
08.200	Kultūra	3 299 783	4 295 327	3 120 563	4 901 547	2 578 126	1 719 446
1.0.	Uzturēšanas izdevumi	1 807 149	1 993 092	1 682 066	1 561 579	1 635 813	1 523 389
1.1.	Kārtējie izdevumi (1000+2000)	1 484 909	1 640 965	1 342 602	1 561 579	1 294 789	1 523 389
1000	Atlidzība	862 461	887 520	798 007	1 003 441	779 417	991 471
1100	Atalgojums	691 237	706 082	625 865	796 400	621 628	783 305
1110	Mēneša amataļga	557 872	0	474 715	635 020	474 749	621 880
1119	Pārējo darbinieku mēneša amataļga	557 872	0	474 715	635 020	474 749	621 880
1140	Piemaksas un prēmijas	14 634	0	13 915	12 078	13 964	12 060
1141	Piemaksa par nakts darbu	4 668	0	4 630	3 776	4 695	5 756
1142	Piemaksa par virsstundu darbu	672	0	672	860	683	1 057
1147	Piemaksa par papildu darbu	2 470	0	6 195	857	6 161	861
1149	Piemaksas par vadības līgumiem un pārējās piemaksas	6 824	0	2 418	4 585	2 425	4 386
1150	Atalgojums fiziskajām personām uz tiesiskās attiecības regulējošu dokumentu pamata	118 731	0	137 235	149 302	132 915	149 365
1200	Darba devēja valsts sociālās apdrošināšanas obligātās iemaksas, sociāla rakstura pabalsti un kompensācijas	171 224	181 438	172 142	207 041	157 789	208 166
1210	Darba devēja valsts sociālās apdrošināšanas obligātās iemaksas	165 140	0	146 620	188 843	145 835	185 598
1220	Darba devēja sociāla rakstura pabalsti, kompensācijas un citi maksājumi	6 084	0	25 522	18 198	11 954	22 568
1221	Darba devēja sociāla rakstura pabalsti un kompensācijas, no kuriem aprēķina ienākuma nodokli un valsts sociālās apdrošināšanas obligātās iemaksas	470	0	6 215	11 887	6 215	11 518
1227	Darba devēja izdevumi veselības, dzīvības un nelaimes gadījumu apdrošināšanai	4 564	0	18 575	4 609	5 006	9 348
1228	Darba devēja sociāla rakstura pabalsti un kompensācijas, no kā neapņēma ienākuma nodokli, un valsts sociālās apdrošināšanas obligātās iemaksas	1 050	0	732	1 702	733	1 702
2000	Preces un pakalpojumi	622 448	753 445	544 595	558 138	515 372	531 918
2100	Komandējumi un dienesta braucieni	2 888	2 570	1 971	1 730	2 009	1 742
2110	Iekšzemes komandējumi un dienesta braucieni	1 918	0	1 346	1 436	1 384	1 448
2111	Dienas nauda	944	0	788	676	800	692
2112	Pārējie komandējumu un dienesta braucienus izdevumi	974	0	558	760	584	756
2120	Ārvalstu komandējumi un dienesta braucieni	970	0	625	294	625	294
2121	Dienas nauda	240	0	336	186	336	186
2122	Pārējie komandējumu izdevumi	730	0	289	108	289	108
2200	Pakalpojumi	510 752	596 675	414 894	384 168	416 677	381 419
2210	Pasta, telefona un citi sakaru pakalpojumi	17 293	0	13 083	13 214	13 041	13 198
2219	Pārējie sakaru pakalpojumi	17 293	0	13 083	13 214	13 041	13 198
2220	Izdevumi par komunālajiem pakalpojumiem	106 678	0	98 103	95 616	103 368	97 310
2221	Izdevumi par apkuri	43 176	0	42 750	36 971	46 312	37 482
2222	Izdevumi par ūdeni un kanalizāciju	5 750	0	2 959	4 392	2 958	4 382
2223	Izdevumi par elektroenerģiju	57 752	0	52 394	54 253	54 098	55 446
2230	Iestādes administratīvie izdevumi un ar iestādes darbības nodrošināšanu saistītie izdevumi	22 212	0	86 235	38 938	84 018	38 361
2231	Administratīvie izdevumi un sabiedriskās attiecības, kursu un semināru organizēšana	1 948	0	13 077	13 503	13 078	13 502
2232	Uz līguma pamata pieaicināto ekspertu izdevumi	3 842	0	6 534	6 942	4 461	7 687
2233	Izdevumi par transporta pakalpojumiem	0	0	1 495	916	1 495	916
2236	Bankas komisija, pakalpojumi	50	0	17	12	15	12
2239	Pārējie iestādes administratīvie izdevumi un ar iestādes darbības nodrošināšanu saistītie pakalpojumi	16 372	0	65 112	17 565	64 969	16 244
2240	Remontdarbi un iestāžu uzturēšanas pakalpojumi (izņemot ēku, būvu un ceļu kapitālo remontu)	77 734	0	72 250	57 932	73 047	57 902
2241	Ēku, būvu un telpu remonts	11 952	0	16 444	7 108	16 444	7 108
2242	Transportlīdzekļu uzturēšana un remonts	8 033	0	8 512	8 705	8 490	8 679
2243	Iekārtas, inventāra un aparātūras remonts, tehniskā apkalpošana	5 790	0	4 852	5 715	4 768	5 768
2244	Ēku, būvu un telpu uzturēšana	44 003	0	35 835	29 517	36 492	29 482
2245	Transportlīdzekļu valsts obligātās civiltiesiskās apdrošināšanas prēmijas	159	0	150	163	158	137
2249	Pārējie remontdarbu un iestāžu uzturēšanas pakalpojumi	7 797	0	6 457	6 724	6 695	6 728
2250	Informācijas tehnoloģiju pakalpojumi	7 034	0	7 700	6 432	8 567	4 674
2251	Informācijas sistēmas uzturēšana	6 386	0	7 052	5 808	7 589	4 442
2252	Informācijas sistēmas licenču nomas izdevumi	648	0	648	624	978	232
2260	Īre un noma	17 133	0	28 464	42 539	29 108	42 258
2261	Ēku, telpu īre un noma	6 631	0	5 377	4 074	6 021	4 078
2262	Transportlīdzekļu noma	9 761	0	12 372	10 450	12 372	10 165
2264	Iekārtu un inventāra īre un noma	570	0	10 544	28 015	10 544	28 015
2269	Pārējā noma	171	0	171	0	171	0
2270	Citi pakalpojumi	262 668	0	109 059	129 497	105 528	127 716
2275	Pašvaldību līdzekļi neparedzētiem gadījumiem	202 006	0	0	0	0	0
2279	Pārējie iepriekš neklasificētie pakalpojumu veidi	60 662	0	109 059	129 497	105 528	127 716
2300	Krājumi, materiāli, energoresursi, preces, biroja preces un inventārs, kurus neuzskaita kodā 5000	73 459	97 691	91 064	141 605	88 730	138 092

Klasifikācijas kods	Posteņa nosaukums	Likums/plāns gadam		Budžeta izpilde		izpilde pēc uzkrāšanas principa	
		likumā/ plānā apstiprināts	plāns gadam ar izmaiņām	pārskata periodā	iepriekšējā pārskata periodā	pārskata periodā	iepriekšējā pārskata periodā
A	B	1	2	4	15	16	17
2310	Biroja preces un inventārs	17 352	0	25 001	74 235	27 977	75 113
2311	Biroja preces	10 837	0	10 079	10 878	9 953	10 790
2312	Inventārs	6 386	0	14 837	63 208	17 939	64 174
2313	Spectēpi	129	0	85	149	85	149
2320	Kurināmais un enerģētiskie materiāli	19 422	0	18 931	28 991	18 004	29 111
2321	Kurināmais	4 790	0	5 543	18 900	4 445	18 833
2322	Degviela	14 632	0	13 388	10 091	13 559	10 278
2340	Zāles, ķīmikālijas, laboratorijas preces, medicīniskās ierīces, medicīniskie instrumenti, laboratorijas dzīvnieki un to uzturēšana	1 010	0	886	1 001	858	597
2341	Zāles, ķīmikālijas, laboratorijas preces	1 010	0	886	1 001	858	597
2350	Kārtējā remonta un iestāžu uzturēšanas materiāli	16 480	0	20 858	18 384	20 991	16 715
2390	Pārējās preces	19 195	0	25 388	18 994	20 900	16 556
2400	Izdevumi periodikas iegādei	9 742	9 742	9 023	7 161	7 956	10 665
2500	Budžeta iestāžu nodokļu maksājumi	25 607	46 767	27 643	23 474	0	0
2510	Budžeta iestāžu nodokļu maksājumi	25 607	0	27 643	23 474	0	0
2512	Budžeta iestāžu pievienotās vērtības nodokļa maksājumi	25 607	0	27 643	23 474	0	0
1.2.	Procentu izdevumi	14 155	14 155	1 493	0	3 053	0
4000	Procentu izdevumi	14 155	14 155	1 493	0	3 053	0
4300	Pārējie procentu maksājumi	14 155	14 155	1 493	0	3 053	0
4310	Budžeta iestāžu procentu maksājumi Valsts kasei	14 155	0	1 493	0	3 053	0
	Budžeta iestāžu procentu maksājumi Valsts kasei, izņemot valsts sociālās apdrošināšanas speciālo budžetu	14 155	0	1 493	0	3 053	0
4311	Budžeta iestāžu procentu maksājumi Valsts kasei, izņemot valsts sociālās apdrošināšanas speciālo budžetu	14 155	0	1 493	0	3 053	0
1.3.	Subsīdijas, dotācijas un sociālie pabalsti (3000+6000)	308 085	337 865	337 865	0	337 865	0
3000	Subsīdijas un dotācijas	308 085	337 865	337 865	0	337 865	0
	Subsīdijas un dotācijas komersantiem, biedrībām un nodibinājumiem, izņemot lauksaimniecības ražošanu	308 085	337 865	337 865	0	337 865	0
3200	Valsts un pašvaldību budžeta dotācija komersantiem, biedrībām un nodibinājumiem	308 085	0	337 865	0	337 865	0
3260	Valsts un pašvaldību budžeta dotācija komersantiem, biedrībām un nodibinājumiem	308 085	0	337 865	0	337 865	0
3261	Valsts un pašvaldību budžeta dotācija valsts un pašvaldību komersantiem	308 085	0	337 865	0	337 865	0
	Valsts budžeta transferti, dotācijas un mērķdotācijas pašvaldībām uzturēšanas izdevumiem, pašu resursi, starptautiskā sadarbība	0	107	106	0	106	0
1.5.	Uzturēšanas izdevumu transferti (7100+7200+7300+7400+7500)	0	107	106	0	106	0
7200	Pašvaldību budžeta uzturēšanas izdevumu transferti	0	107	106	0	106	0
7240	Pašvaldības budžeta uzturēšanas izdevumu transferts uz valsts budžetu	0	0	106	0	106	0
7245	Atmaksa valsts budžetam	0	0	106	0	106	0
2.0.	Kapitālie izdevumi (5000+9000)	1 492 634	2 302 171	1 438 431	3 339 959	941 759	196 048
2.1.	Pamatkapitāla veidošana	1 492 634	2 302 171	1 438 431	3 339 959	941 759	196 048
5000	Pamatkapitāla veidošana	1 492 634	2 302 171	1 438 431	3 339 959	941 759	196 048
5100	Nemateriālie ieguldījumi	1 980	3 350	3 350	1 229	2 614	1 904
5110	Attīstības pasākumi un programmas	0	0	0	0	263	0
5120	Licences, koncesijas un patenti, preču zīmes un līdzīgas tiesības	1 980	0	3 350	1 229	2 351	1 904
5121	Datorprogrammas	1 605	0	2 975	1 229	2 152	1 904
	Pārējās licences, koncesijas un patenti, preču zīmes un tamlīdzīgas tiesības	375	0	375	0	199	0
5129	Pārējās licences, koncesijas un patenti, preču zīmes un tamlīdzīgas tiesības	375	0	375	0	199	0
5200	Pamatlīdzekļi	1 490 654	2 298 821	1 435 081	3 338 730	939 145	194 144
5210	Zeme, ēkas un būves	0	0	0	0	794 698	77 977
5212	Nedzīvojamās ēkas	0	0	0	0	82 970	65 655
5213	Transporta būves	0	0	0	0	12 124	3 390
5217	Pārējā zeme	0	0	0	0	685 042	0
5218	Celtnes un būves	0	0	0	0	9 299	7 571
5219	Pārējais nekustamais īpašums	0	0	0	0	5 263	1 361
5220	Tehnoloģiskās iekārtas un mašīnas	0	0	0	0	633	318
5230	Pārējie pamatlīdzekļi	77 861	0	109 647	372 147	141 314	115 849
5231	Transportlīdzekļi	0	0	0	0	5 368	5 304
5232	Saimniecības pamatlīdzekļi	20 515	0	19 733	56 032	24 963	32 618
5233	Bibliotēku krājumi	38 786	0	38 568	32 277	3 256	3 811
5236	Antīkie un citi mākslas priekšmeti	12 400	0	16 656	7 959	40 000	0
5238	Datortehnika, sakaru un cita biroja tehnika	5 200	0	3 605	3 488	11 009	10 375
5239	Pārējie iepriekš neklasificētie pamatlīdzekļi	960	0	31 085	272 391	56 718	63 741
5240	Pamatlīdzekļu izveidošana un nepabeigtā būvniecība	0	0	0	0	2 500	0
5250	Kapitālais remonts un rekonstrukcija	1 412 793	0	1 325 434	2 966 583	0	0
	Pārējie izdevumi, kas veidojas pēc uzkrāšanas principa un nav klasificēti iepriekš	0	64	66	9	554	9
8000	Dažādi izdevumi, kas veidojas pēc uzkrāšanas principa un nav klasificēti iepriekš	0	64	66	9	554	9
	Zaudējumi no valūtas kursa svārstībām attiecībā uz budžeta iestāžu sniegtajiem maksas pakalpojumiem un citiem pašu ieņēmumu līdzekļiem	0	63	63	0	63	0
8200	Zaudējumi no valūtas kursa svārstībām attiecībā uz kodos 8100 un 8200 neuzskaitītajiem pamatbudžeta līdzekļiem	0	1	3	9	70	9
8500	Izdevumi no šaubīgo debitoru parādu norakstīšanas	0	0	0	0	421	0
8600	Izdevumi no šaubīgo debitoru parādu norakstīšanas	0	0	0	0	421	0
09.000	Izdevumi	9 595 487	13 791 804	12 149 414	12 096 872	8 705 746	9 114 641
1.0.	Uzturēšanas izdevumi	7 414 904	9 112 000	8 448 667	8 645 173	8 146 045	8 684 588
1.1.	Kārtējie izdevumi (1000+2000)	7 030 827	8 466 284	7 889 024	8 470 256	7 795 626	8 508 124
1000	Atlīdzība	4 744 634	5 956 064	5 861 511	6 605 332	5 620 219	6 705 389
1100	Atalgojums	3 780 789	4 641 220	4 556 940	5 298 729	4 463 315	5 337 142
1110	Mēneša amatalga	3 695 699	0	4 451 403	5 162 415	4 359 686	5 205 626
1119	Pārējo darbinieku mēneša amatalga	3 695 699	0	4 451 403	5 162 415	4 359 686	5 205 626
1140	Piemaksas un prēmijas	68 910	0	57 781	133 603	57 376	127 736
1141	Piemaksa par nakts darbu	13 681	0	13 609	33 266	12 991	30 673
1142	Piemaksa par virsstundu darbu	17 255	0	14 379	17 169	14 450	17 363
1145	Piemaksa par darbu īpašos apstākļos, speciālās piemaksas	3 571	0	2 951	5 007	2 810	4 377
1147	Piemaksa par papildu darbu	9 738	0	21 180	32 752	20 909	32 553
1149	Piemaksas par vadības līgumiem un pārējās piemaksas	24 665	0	5 662	45 409	6 216	42 770
	Atalgojums fiziskajām personām uz tiesiskās attiecības regulējošu dokumentu pamata	16 180	0	47 756	2 711	46 253	3 780
1150	Darba devēja valsts sociālās apdrošināšanas obligātās iemaksas, sociāla rakstura pabalsti un kompensācijas	963 845	1 314 844	1 304 571	1 306 603	1 156 904	1 368 247
1210	Darba devēja valsts sociālās apdrošināšanas obligātās iemaksas	911 142	0	1 092 979	1 251 090	1 067 706	1 269 815
1220	Darba devēja sociāla rakstura pabalsti, kompensācijas un citi maksājumi	52 703	0	211 592	55 513	89 198	98 432
	Darba devēja sociāla rakstura pabalsti un kompensācijas, no kuriem aprēķina ienākuma nodokli un valsts sociālās apdrošināšanas obligātās iemaksas	1 450	0	601	7 856	510	8 598
1221	Mācību maksas kompensācija	0	0	32 189	0	32 190	0
1223	Darba devēja izdevumi veselības, dzīvības un nelaimes gadījumu apdrošināšanai	45 948	0	175 615	45 265	53 761	86 992
	Darba devēja sociāla rakstura pabalsti un kompensācijas, no kā neaprēķina ienākuma nodokli, un valsts sociālās apdrošināšanas obligātās iemaksas	5 305	0	3 187	2 392	2 737	2 842
2000	Preces un pakalpojumi	2 286 193	2 510 220	2 027 513	1 864 924	2 175 407	1 802 735
2100	Komandējumi un dienesta braucieni	17 408	48 079	45 572	33 249	46 735	35 368
2110	Iekšzemes komandējumi un dienesta braucieni	8 393	0	8 397	6 152	8 964	7 296
2111	Dienas nauda	4 740	0	5 322	4 076	5 909	5 110
2112	Pārējie komandējumu un dienesta braucieniu izdevumi	3 653	0	3 075	2 076	3 055	2 186
2120	Arvalstu komandējumi un dienesta braucieni	9 015	0	37 175	27 097	37 771	28 072

Klasifikācijas kods	Postena nosaukums	Likums/plāns gadam		Budžeta izpilde		izpilde pēc uzkrāšanas principa	
		likumā/ plānā apstiprināts	plāns gadam ar izmaiņām	pārskata periodā	iepriekšējā pārskata periodā	pārskata periodā	iepriekšējā pārskata periodā
		1	2	4	15	16	17
A	B						
2121	Dienas nauda	7 683	0	16 092	12 850	16 389	13 344
2122	Pārējie komandējumu izdevumi	1 332	0	21 083	14 247	21 382	14 728
2200	Pakalpojumi	1 494 293	1 585 072	1 206 318	1 100 703	1 127 450	996 809
2210	Pasta, telefona un citi sakaru pakalpojumi	18 111	0	18 103	17 357	17 875	17 573
2219	Pārējie sakaru pakalpojumi	18 111	0	18 103	17 357	17 875	17 573
2220	Izdevumi par komunālajiem pakalpojumiem	539 952	0	521 338	542 683	453 682	413 727
2221	Izdevumi par apkuri	370 601	0	344 759	376 165	306 429	276 970
2222	Izdevumi par ūdeni un kanalizāciju	58 902	0	55 181	56 809	45 886	47 307
2223	Izdevumi par elektroenerģiju	110 449	0	121 398	109 709	101 367	89 450
2230	Iestādes administratīvie izdevumi un ar iestādes darbības nodrošināšanu saistītie izdevumi	13 845	0	35 624	12 816	36 134	12 904
2231	Administratīvie izdevumi un sabiedriskās attiecības, kursu un semināru organizēšana	400	0	323	234	323	212
2232	Uz līguma pamata pieaicināto ekspertu izdevumi	4 694	0	5 099	4 695	4 711	5 173
2234	Normatīvajos aktos noteiktie darba devēja veselības izdevumi darba ņēmējiem	342	0	4 321	252	5 035	252
2239	Pārējie iestādes administratīvie izdevumi un ar iestādes darbības nodrošināšanu saistītie pakalpojumi	8 409	0	25 881	7 635	26 065	7 267
2240	Remontdarbi un iestāžu uzturēšanas pakalpojumi (izņemot ēku, būvju un ceļu kapitālo remontu)	180 145	0	217 530	152 458	208 069	170 502
2241	Ēku, būvju un telpu remonts	49 995	0	78 370	37 252	78 370	35 811
2242	Transportlīdzekļu uzturēšana un remonts	14 390	0	17 638	8 603	17 285	8 453
2243	Iekārtas, inventāra un aparātūras remonts, tehniskā apkalpošana	17 497	0	19 021	18 980	19 116	18 835
2244	Ēku, būvju un telpu uzturēšana	92 922	0	96 190	82 559	86 282	102 465
2245	Transportlīdzekļu valsts obligātās civiltiesiskās apdrošināšanas prēmijas	953	0	826	953	1 395	590
2249	Pārējie remontdarbu un iestāžu uzturēšanas pakalpojumi	4 388	0	5 485	4 111	5 621	4 348
2250	Informācijas tehnoloģiju pakalpojumi	4 525	0	4 545	4 553	4 496	4 553
2251	Informācijas sistēmas uzturēšana	4 525	0	4 545	4 553	4 496	4 553
2260	Īre un noma	27 247	0	50 934	31 476	50 934	31 476
2261	Ēku, telpu īre un noma	8 855	0	18 834	10 629	18 954	10 629
2262	Transportlīdzekļu noma	2 141	0	15 864	4 870	15 744	4 870
2263	Zemes noma	15 961	0	15 960	15 517	15 960	15 517
2264	Iekārtu un inventāra īre un noma	290	0	276	460	276	460
2270	Citi pakalpojumi	710 468	0	358 244	339 360	356 260	346 074
2275	Pašvaldību līdzekļi neparedzētiem gadījumiem	399 392	0	0	0	0	0
2279	Pārējie iepriekš neklasificētie pakalpojumu veidi	311 076	0	358 244	339 360	356 260	346 074
2300	Krājumi, materiāli, energoresursi, preces, biroja preces un inventārs, kurus neuzskaita kodā 5000	758 303	857 425	756 920	712 119	899 669	671 054
2310	Biroja preces un inventārs	69 218	0	115 329	91 683	264 988	91 092
2311	Biroja preces	10 110	0	16 065	10 837	15 913	10 828
2312	Inventārs	59 108	0	99 264	80 846	249 075	80 264
2320	Kurināmais un enerģētiskie materiāli	49 938	0	48 117	40 404	46 982	40 365
2321	Kurināmais	304	0	300	300	100	293
2322	Degviela	49 634	0	47 817	40 104	46 882	40 072
2340	Zāles, ķīmikālijas, laboratorijas preces, medicīniskās ierīces, medicīniskie instrumenti, laboratorijas dzīvnieki un to uzturēšana	11 704	0	11 225	10 308	8 458	10 229
2341	Zāles, ķīmikālijas, laboratorijas preces	11 704	0	11 225	10 308	8 458	10 229
2350	Kārtējā remonta un iestāžu uzturēšanas materiāli	46 246	0	50 750	53 923	52 519	57 400
2360	Valsts un pašvaldību aprūpē un apgādē esošu personu uzturēšana	547 703	0	489 313	476 221	489 522	434 152
2361	Mīkstais inventārs	19 257	0	21 950	23 119	22 520	22 819
2362	Virtuves inventārs, trauki un galda piederumi	4 219	0	4 469	2 963	4 469	2 868
2363	Ēdināšanas izdevumi	524 227	0	462 894	450 139	462 533	408 465
2370	Mācību līdzekļi un materiāli	24 149	0	31 244	24 448	27 192	25 354
2390	Pārējās preces	9 345	0	10 942	13 132	10 008	12 462
2500	Budžeta iestāžu nodokļu maksājumi	16 189	19 644	18 703	18 853	101 553	99 504
2510	Budžeta iestāžu nodokļu maksājumi	16 189	0	18 703	18 853	101 553	99 504
2512	Budžeta iestāžu pievienotās vērtības nodokļa maksājumi	16 084	0	18 703	18 748	101 553	99 399
2513	Budžeta iestāžu nekustamā īpašuma nodokļa (t.sk. zemes nodokļa parāda) maksājumi budžetā	105	0	0	105	0	105
1.2.	Procentu izdevumi	48 009	48 009	7 881	0	14 659	133
4000	Procentu izdevumi	48 009	48 009	7 881	0	14 659	133
4300	Pārējie procentu maksājumi	48 009	48 009	7 881	0	14 659	133
4310	Budžeta iestāžu procentu maksājumi Valsts kasei	48 009	0	7 881	0	14 659	133
4311	Budžeta iestāžu procentu maksājumi Valsts kasei, izņemot valsts sociālās apdrošināšanas speciālo budžetu	48 009	0	7 881	0	14 659	133
1.3.	Subsīdijas, dotācijas un sociālie pabalsti (3000+6000)	188 273	203 740	162 400	26 417	161 150	27 831
3000	Subsīdijas un dotācijas	188 273	41 971	37 315	9 846	36 065	11 260
3200	Subsīdijas un dotācijas komersantiem, biedrībām un nodibinājumiem, izņemot lauksaimniecības ražošanu	149 303	3 001	0	1 528	0	1 528
3210	Subsīdijas valsts un pašvaldību komersantiem, kuras nav attiecināmas uz kodu 3240	146 303	0	0	0	0	0
3220	Subsīdijas komersantiem	3 000	0	0	0	0	0
3230	Subsīdijas biedrībām un nodibinājumiem (t.sk. reliģiskajām organizācijām)	0	0	0	1 528	0	1 528
3300	Subsīdijas komersantiem sabiedriskā transporta pakalpojumu nodrošināšanai (par pasažieru regulāriem pārvadājumiem)	38 970	38 970	37 315	8 318	36 065	9 732
6000	Sociālie pabalsti	0	161 769	125 085	16 571	125 085	16 571
6200	Pensijas un sociālie pabalsti naudā	0	146 320	110 000	10 300	110 000	10 300
6250	Pašvaldību sociālā palīdzība naudā	0	0	110 000	10 300	110 000	10 300
6259	Pārējā sociālā palīdzība un citi maksājumi iedzīvotājiem naudā	0	0	110 000	10 300	110 000	10 300
6400	Pārējie klasifikācijā neminētie maksājumi iedzīvotājiem natūrā un kompensācijas	0	15 449	15 085	6 271	15 085	6 271
7000	Valsts budžeta transferti, dotācijas un mērķdotācijas pašvaldībām uzturēšanas izdevumiem, pašu resursi, starptautiskā sadarbība	147 795	393 967	389 362	148 500	174 610	148 500
1.5.	Uzturēšanas izdevumu transferti (7100+7200+7300+7400+7500)	147 795	393 967	389 362	148 500	174 610	148 500
7200	Pašvaldību budžeta uzturēšanas izdevumu transferti	147 795	393 967	389 362	148 500	174 610	148 500
7240	Pašvaldības budžeta uzturēšanas izdevumu transferts uz valsts budžetu	147 795	0	389 362	148 500	174 610	148 500
7241	Pašvaldības pamatbudžeta uzturēšanas izdevumu transferts uz valsts pamatbudžetu	147 795	0	174 610	148 500	174 610	148 500
7246	Atmaksā valsts budžetam par Eiropas Savienības vai pārējo ārvalstu politiku instrumentu līdzfinansēto projektu un (vai) pasākumu īstenošanā veiktajiem uzturēšanas izdevumiem	0	0	214 752	0	0	0
2.0.	Kapitālā izdevumi (5000+9000)	2 180 583	4 679 804	3 700 747	3 451 699	559 499	429 961
2.1.	Pamatkapitāla veidošana	2 180 583	4 679 804	3 700 747	3 451 699	559 499	429 961
5000	Pamatkapitāla veidošana	2 180 583	4 679 804	3 700 747	3 451 699	559 499	429 961
5100	Nemateriālie ieguldījumi	1 258	10 371	10 186	333	4 363	8 273
5120	Licences, koncesijas un patenti, preču zīmes un līdzīgas tiesības	1 258	0	10 186	333	4 363	8 273
5121	Datorprogrammas	1 258	0	3 805	333	3 182	6 005
5129	Pārējās licences, koncesijas un patenti, preču zīmes un līdzīgas tiesības	0	0	6 381	0	1 181	2 268
5200	Pamatlīdzekļi	2 179 325	4 669 433	3 690 561	3 451 366	555 136	421 688
5210	Zeme, ēkas un būves	0	0	0	0	349 144	246 859
5212	Nedzīvojamās ēkas	0	0	0	0	168 154	145 928
5213	Transporta būves	0	0	0	0	50 043	49 491
5214	Zeme zem ēkām un būvēm	0	0	0	0	78 191	0
5218	Celmes un būves	0	0	0	0	52 726	51 410

Klasifikācijas kods	Posteņa nosaukums	Likums/plāns gadam		Budžeta izpilde		izpilde pēc uzkrāšanas principa	
		likumā/ plānā	plāns gadam ar	pārskata periodā	iepriekšējā	pārskata periodā	iepriekšējā pārskata
		apstiprināts	izmaiņām	4	pārskata periodā	16	periodā
A	B	1	2	15	17		
5219	Pārējais nekustamais īpašums	0	0	0	0	30	30
5230	Pārējie pamatlīdzekļi	167 981	0	409 481	112 200	205 982	174 829
5231	Transportlīdzekļi	0	0	0	0	26 314	26 314
5232	Saimniecības pamatlīdzekļi	0	0	0	0	21 480	0
5233	Bibliotēku krājumi	35 851	0	35 852	37 813	30 155	32 778
5238	Datortehnika, sakaru un cita biroja tehnika	89 145	0	20 372	5 522	44 062	50 179
5239	Pārējie iepriekš neklasificētie pamatlīdzekļi	42 985	0	353 257	68 865	83 971	65 558
5250	Kapitālais remonts un rekonstrukcija	2 011 344	0	3 281 080	3 339 166	0	0
5260	Bioloģiskie un pazemes aktīvi	0	0	0	0	10	0
5269	Pārējie bioloģiskie un lauksaimniecības aktīvi	0	0	0	0	10	0
3.0.	Pārējie izdevumi, kas veidojas pēc uzkrāšanas principa un nav klasificēti iepriekš	0	0	0	0	202	92
8000	Dažādi izdevumi, kas veidojas pēc uzkrāšanas principa un nav klasificēti iepriekš	0	0	0	0	202	92
8600	Izdevumi no šaubīgo debitoru parādu norakstīšanas	0	0	0	0	202	92
09.100	Pirmskolas izglītība (ISCED-97 0. līmenis)	2 358 238	3 211 104	3 341 920	4 020 965	2 453 078	2 899 374
1.0.	Uzturēšanas izdevumi	2 237 522	2 433 138	2 418 236	2 613 450	2 350 853	2 821 855
1.1.	Kārtējie izdevumi (1000+2000)	2 222 854	2 418 470	2 415 197	2 613 450	2 346 438	2 821 855
1000	Atlīdzība	1 474 389	1 623 668	1 684 421	1 926 011	1 603 229	2 215 407
1100	Atalgojums	1 188 161	1 308 830	1 359 092	1 548 495	1 294 472	1 782 809
1110	Mēneša amatālgā	1 163 862	0	1 339 642	1 489 715	1 275 076	1 738 082
1119	Pārējo darbinieku mēneša amatālgā	1 163 862	0	1 339 642	1 489 715	1 275 076	1 738 082
1140	Piemaksas un prēmijas	23 859	0	19 010	58 406	18 956	44 353
1141	Piemaksa par naktis darbu	1 030	0	1 225	16 046	1 464	12 420
1142	Piemaksa par virsstundu darbu	17 255	0	14 379	17 169	14 450	17 363
1145	Piemaksa par darbu īpašos apstākļos, speciālās piemaksas	3 571	0	2 951	5 007	2 810	4 377
1147	Piemaksa par papildu darbu	1 548	0	0	10 141	0	5 678
1149	Piemaksas par vadības līgumiem un pārējās piemaksas	455	0	455	10 043	232	4 515
1150	Atalgojums fiziskajām personām uz tiesiskās attiecības regulējošu dokumentu pamata	440	0	440	374	440	374
1200	Darba devēja valsts sociālās apdrošināšanas obligātās iemaksas, sociāla rakstura pabalsti un kompensācijas	286 228	314 838	325 329	377 516	308 757	432 598
1210	Darba devēja valsts sociālās apdrošināšanas obligātās iemaksas	286 228	0	324 263	371 823	307 903	426 729
1220	Darba devēja sociāla rakstura pabalsti, kompensācijas un citi maksājumi	0	0	1 066	5 693	854	5 869
1221	Darba devēja sociāla rakstura pabalsti un kompensācijas, no kuriem aprēķina ienākuma nodokli un valsts sociālās apdrošināšanas obligātās iemaksas	0	0	150	4 047	120	4 073
1223	Mācību maksas kompensācija	0	0	47	0	0	0
1227	Darba devēja izdevumi veselības, dzīvības un nelaimes gadījumu apdrošināšanai	0	0	11	0	0	0
1228	Darba devēja sociāla rakstura pabalsti un kompensācijas, no kā neaprēķina ienākuma nodokli, un valsts sociālās apdrošināšanas obligātās iemaksas	0	0	858	1 646	734	1 796
2000	Preces un pakalpojumi	748 465	794 802	730 776	687 439	743 209	606 448
2100	Komandējumi un dienesta braucieni	126	217	690	239	690	239
2110	Iekšzemes komandējumi un dienesta braucieni	126	0	690	239	690	239
2111	Dienas nauda	36	0	252	84	252	84
2112	Pārējie komandējumu un dienesta braucieniu izdevumi	90	0	438	155	438	155
2200	Pakalpojumi	291 981	295 338	296 390	265 076	264 802	223 003
2210	Pasta, telefona un citi sakaru pakalpojumi	5 786	0	4 524	5 305	4 596	5 288
2219	Pārējie sakaru pakalpojumi	5 786	0	4 524	5 305	4 596	5 288
2220	Izdevumi par komunālajiem pakalpojumiem	207 935	0	201 995	210 386	172 233	162 657
2221	Izdevumi par apkuri	138 251	0	132 165	143 414	114 110	107 412
2222	Izdevumi par ūdeni un kanalizāciju	32 848	0	30 483	31 690	25 254	26 336
2223	Izdevumi par elektroenerģiju	36 836	0	39 347	35 282	32 869	28 909
2230	Iestādes administratīvie izdevumi un ar iestādes darbības nodrošināšanu saistītie izdevumi	1 305	0	3 160	1 550	5 329	1 447
2231	Administratīvie izdevumi un sabiedriskās attiecības, kursu un semināru organizēšana	0	0	10	0	10	0
2234	Normatīvajos aktos noteiktie darba devēja veselības izdevumi darba ņēmējiem	186	0	107	122	2 250	122
2239	Pārējie iestādes administratīvie izdevumi un ar iestādes darbības nodrošināšanu saistītie pakalpojumi	1 119	0	3 043	1 428	3 069	1 325
2240	Remontdarbi un iestāžu uzturēšanas pakalpojumi (izņemot ēku, būvju un ceļu kapitālo remontu)	50 986	0	85 093	45 103	81 606	51 174
2241	Ēku, būvju un telpu remonts	13 300	0	43 817	12 437	43 817	12 328
2242	Transportlīdzekļu uzturēšana un remonts	0	0	0	0	0	109
2243	Iekārtas, inventāra un aparatūras remonts, tehniskā apkalpošana	4 684	0	6 819	5 813	6 844	5 650
2244	Ēku, būvju un telpu uzturēšana	31 733	0	32 808	23 368	29 370	31 602
2249	Pārējie remontdarbu un iestāžu uzturēšanas pakalpojumi	1 269	0	1 649	1 485	1 575	1 485
2250	Informācijas tehnoloģiju pakalpojumi	0	0	20	70	20	70
2251	Informācijas sistēmas uzturēšana	0	0	20	70	20	70
2260	Īre un noma	324	0	81	324	81	324
2261	Ēku, telpu īre un noma	324	0	81	324	81	324
2270	Citi pakalpojumi	25 645	0	1 517	2 338	937	2 043
2275	Pašvaldību līdzekļi neparedzētiem gadījumiem	24 846	0	0	0	0	0
2279	Pārējie iepriekš neklasificētie pakalpojumu veidi	799	0	1 517	2 338	937	2 043
2300	Krājumi, materiāli, energoresursi, preces, biroja preces un inventārs, kurus neuzskaita kodā 5000	456 358	499 247	433 696	422 124	477 717	383 206
2310	Biroja preces un inventārs	16 959	0	19 059	23 781	61 726	24 107
2311	Biroja preces	2 038	0	2 593	2 210	2 556	2 199
2312	Inventārs	14 921	0	16 466	21 571	59 170	21 908
2320	Kurināmais un enerģētiskie materiāli	387	0	273	172	273	172
2322	Degviela	387	0	273	172	273	172
2340	Zāles, ķīmikālijas, laboratorijas preces, medicīniskās ierīces, medicīniskie instrumenti, laboratorijas dzīvnieki un to uzturēšana	1 756	0	2 015	1 877	1 925	1 943
2341	Zāles, ķīmikālijas, laboratorijas preces	1 756	0	2 015	1 877	1 925	1 943
2350	Kārtējā remonta un iestāžu uzturēšanas materiāli	16 798	0	18 580	19 175	19 726	18 686
2360	Valsts un pašvaldību aprūpē un apgādē esošo personu uzturēšana	414 117	0	384 588	369 566	383 304	329 141
2361	Mīkstais inventārs	9 381	0	11 323	6 281	11 323	6 281
2362	Virtuves inventārs, trauki un galda piederumi	4 219	0	4 469	2 963	4 469	2 868
2363	Ēdināšanas izdevumi	400 517	0	368 796	360 322	367 512	319 992
2370	Mācību līdzekļi un materiāli	6 241	0	9 081	7 456	10 693	9 060
2390	Pārējās preces	100	0	100	97	70	97
1.2.	Procentu izdevumi	14 668	14 668	3 039	0	4 415	0
4000	Procentu izdevumi	14 668	14 668	3 039	0	4 415	0
4300	Pārējie procentu maksājumi	14 668	14 668	3 039	0	4 415	0
4310	Budžeta iestāžu procentu maksājumi Valsts kasei	14 668	0	3 039	0	4 415	0
4311	Budžeta iestāžu procentu maksājumi Valsts kasei, izņemot valsts sociālās apdrošināšanas speciālo budžetu	14 668	0	3 039	0	4 415	0
2.0.	Kapitālie izdevumi (5000+9000)	120 716	777 966	923 684	1 407 515	102 196	77 519
2.1.	Pamatkapitāla veidošana	120 716	777 966	923 684	1 407 515	102 196	77 519
5000	Pamatkapitāla veidošana	120 716	777 966	923 684	1 407 515	102 196	77 519
5100	Nemateriālie ieguldījumi	0	0	2 807	0	0	238
5120	Licences, koncesijas un patenti, preču zīmes un līdzīgas tiesības	0	0	2 807	0	0	238
5121	Datorprogrammas	0	0	2 807	0	0	160

Klasifikācijas kods	Posteņa nosaukums	Likums/plāns gadam		Budžeta izpilde		izpilde pēc uzkrāšanas principa	
		likuma/ plānā apstiprināts	plāns gadam ar izmaiņām	pārskata periodā	iepriekšējā pārskata periodā	pārskata periodā	iepriekšējā pārskata periodā
A	B	1	2	4	15	16	17
5129	Pārējās licences, koncesijas un patenti, preču zīmes un tamlīdzīgas tiesības	0	0	0	0	0	78
5200	Pamatlīdzekļi	120 716	777 966	920 877	1 407 515	102 196	77 281
5210	Zeme, ēkas un būves	0	0	0	0	82 369	61 422
5212	Nedzīvojamās ēkas	0	0	0	0	39 338	30 106
5213	Transporta būves	0	0	0	0	8 155	8 153
5214	Zeme zem ēkām un būvēm	0	0	0	0	11 245	0
5218	Celtnes un būves	0	0	0	0	23 601	23 133
5219	Pārējais nekustamais īpašums	0	0	0	0	30	30
5230	Pārējie pamatlīdzekļi	12 045	0	18 309	22 211	19 827	15 859
5232	Saimniecības pamatlīdzekļi	0	0	0	0	5 152	0
5233	Bibliotēku krājumi	0	0	0	0	145	24
5238	Dator tehnika, sakaru un cita biroja tehnika	0	0	480	2 999	2 298	1 546
5239	Pārējie iepriekš neklasificētie pamatlīdzekļi	12 045	0	17 829	19 212	12 232	14 289
5250	Kapitālais remonts un rekonstrukcija	108 671	0	902 568	1 385 304	0	0
3.0.	Pārējie izdevumi, kas veidojas pēc uzkrāšanas principa un nav klasificēti iepriekš	0	0	0	0	29	0
8000	Dažādi izdevumi, kas veidojas pēc uzkrāšanas principa un nav klasificēti iepriekš	0	0	0	0	29	0
8600	Izdevumi no šaubīgo debitoru parādu norakstīšanas	0	0	0	0	29	0
09.200	Pamatizglītība, vispārējā un profesionālā izglītība (ISCED-97 1., 2. un 3. līmenis)	4 480 701	5 722 510	5 296 008	5 078 739	4 101 033	4 255 018
1.0.	Uzturēšanas izdevumi	2 789 158	3 814 629	4 036 718	4 303 745	3 759 298	3 997 951
1.1.	Kārtējie izdevumi (1000+2000)	2 772 108	3 782 130	3 803 347	4 297 450	3 730 155	3 991 535
1000	Atlīdzība	2 251 984	3 189 714	3 212 362	3 774 366	3 196 727	3 522 335
1100	Atalgojums	1 814 796	2 570 500	2 591 727	3 057 435	2 580 843	2 845 037
1110	Mēneša amata lga	1 797 428	0	2 545 330	2 999 423	2 534 769	2 778 998
1119	Pārējo darbinieku mēneša amata lga	1 797 428	0	2 545 330	2 999 423	2 534 769	2 778 998
1140	Piemaksas un prēmijas	17 368	0	32 581	57 757	31 962	65 784
1141	Piemaksa par nakts darbu	11 070	0	10 811	14 370	10 076	15 268
1147	Piemaksa par papildu darbu	2 504	0	17 545	19 363	17 438	25 179
1149	Piemaksas par vadības līgumiem un pārējās piemaksas	3 794	0	4 225	24 024	4 448	25 337
1150	Atalgojums fiziskajām personām uz tiesiskās atiecības regulējošu dokumentu pamata	0	0	13 816	255	14 112	255
1200	Darba devēja valsts sociālās apdrošināšanas obligātās iemaksas, sociāla rakstura pabalsti un kompensācijas	437 188	619 214	620 635	716 931	615 884	677 298
1210	Darba devēja valsts sociālās apdrošināšanas obligātās iemaksas	437 188	0	618 109	714 885	614 046	674 988
1220	Darba devēja sociāla rakstura pabalsti, kompensācijas un citi maksājumi	0	0	2 526	2 046	1 838	2 310
1221	Darba devēja sociāla rakstura pabalsti un kompensācijas, no kuriem aprēķina ienākuma nodokli un valsts sociālās apdrošināšanas obligātās iemaksas	0	0	331	1 538	300	1 652
1227	Darba devēja izdevumi veselības, dzīvības un nelaimes gadījumu apdrošināšanai	0	0	507	0	0	0
1228	Darba devēja sociāla rakstura pabalsti un kompensācijas, no kā neaprēķina ienākuma nodokli, un valsts sociālās apdrošināšanas obligātās iemaksas	0	0	1 688	508	1 538	658
2000	Preces un pakalpojumi	520 124	592 416	590 985	523 084	533 428	469 200
2100	Komandējumi un dienesta braucieni	140	28 906	31 815	18 572	32 017	18 572
2110	Iekšzemes komandējumi un dienesta braucieni	140	0	3 296	2 033	3 486	2 033
2111	Dienas nauda	40	0	1 674	968	1 864	968
2112	Pārējie komandējumu un dienesta braucienus izdevumi	100	0	1 622	1 065	1 622	1 065
2120	Ārvalstu komandējumi un dienesta braucieni	0	0	28 519	16 539	28 531	16 539
2121	Dienas nauda	0	0	9 483	4 009	9 663	4 009
2122	Pārējie komandējumu izdevumi	0	0	19 036	12 530	18 868	12 530
2200	Pakalpojumi	457 136	446 185	413 822	419 626	378 916	354 669
2210	Pasta, telefona un citi sakaru pakalpojumi	6 308	0	5 785	5 443	5 819	5 512
2219	Pārējie sakaru pakalpojumi	6 308	0	5 785	5 443	5 819	5 512
2220	Izdevumi par komunālajiem pakalpojumiem	298 412	0	256 571	287 835	224 866	212 129
2221	Izdevumi par apkuri	215 898	0	187 852	213 293	171 071	154 214
2222	Izdevumi par ūdeni un kanalizāciju	22 720	0	21 468	22 046	17 523	17 985
2223	Izdevumi par elektroenerģiju	59 794	0	47 251	52 496	36 272	39 930
2230	Iestādes administratīvie izdevumi un ar iestādes darbības nodrošināšanu saistītie izdevumi	3 139	0	9 162	3 265	11 234	2 965
2234	Normatīvajos aktos noteiktie darba devēja veselības izdevumi darba ņēmējiem	156	0	0	102	2 453	102
2239	Pārējie iestādes administratīvie izdevumi un ar iestādes darbības nodrošināšanu saistītie pakalpojumi	2 983	0	9 162	3 163	8 781	2 863
2240	Remontdarbi un iestāžu uzturēšanas pakalpojumi (izņemot ēku, būvju un ceļu kapitālo remontu)	71 563	0	102 824	86 862	96 923	97 996
2241	Ēku, būvju un telpu remonts	6 695	0	32 913	24 339	32 913	23 078
2243	Iekārtas, inventāra un aparatūras remonts, tehniskā apkalpošana	8 836	0	10 037	8 757	10 103	8 774
2244	Ēku, būvju un telpu uzturēšana	54 407	0	56 649	52 420	50 682	64 599
2249	Pārējie remontdarbu un iestāžu uzturēšanas pakalpojumi	1 625	0	3 225	1 346	3 225	1 545
2250	Informācijas tehnoloģiju pakalpojumi	3 634	0	3 437	2 942	3 796	2 942
2251	Informācijas sistēmas uzturēšana	3 634	0	3 437	2 942	3 796	2 942
2260	Īre un noma	0	0	9 664	6 145	9 664	6 145
2261	Ēku, telpu īre un noma	0	0	7 657	3 635	7 657	3 635
2262	Transportlīdzekļu noma	0	0	2 007	2 503	2 007	2 503
2264	Iekārtu un inventāra īre un noma	0	0	0	7	0	7
2270	Citi pakalpojumi	74 080	0	26 379	27 134	26 614	26 980
2275	Pašvaldību līdzekļi neparedzētiem gadījumiem	66 841	0	0	0	0	0
2279	Pārējie iepriekš neklasificētie pakalpojumu veidi	7 239	0	26 379	27 134	26 614	26 980
2300	Krājumi, materiāli, energoresursi, preces, biroja preces un inventārs, kurus neuzskaita kodā 5000	62 848	117 325	145 348	84 886	122 495	95 959
2310	Biroja preces un inventārs	39 448	0	83 832	57 073	84 209	57 287
2311	Biroja preces	5 076	0	7 962	4 983	7 897	5 197
2312	Inventārs	34 372	0	75 870	52 090	76 312	52 090
2320	Kurināmais un enerģētiskie materiāli	556	0	442	379	383	441
2322	Degviela	556	0	442	379	383	441
2340	Zāles, ķīmikālijas, laboratorijas preces, medicīniskās ierīces, medicīniskie instrumenti, laboratorijas dzīvnieki un to uzturēšana	1 920	0	1 914	1 869	1 465	1 915
2341	Zāles, ķīmikālijas, laboratorijas preces	1 920	0	1 914	1 869	1 465	1 915
2350	Kārtējā remonta un iestāžu uzturēšanas materiāli	19 914	0	21 900	20 706	22 874	22 344
2360	Valsts un pašvaldību aprūpē un apgādē esošo personu uzturēšana	0	0	31 202	0	3 777	0
2363	Ēdināšanas izdevumi	0	0	31 202	0	3 777	0
2370	Mācību līdzekļi un materiāli	960	0	5 511	1 304	7 726	9 927
2390	Pārējās preces	50	0	547	3 555	2 061	4 045
1.2.	Procentu izdevumi	17 050	17 050	3 534	0	3 858	0
4000	Procentu izdevumi	17 050	17 050	3 534	0	3 858	0
4300	Pārējie procentu maksājumi	17 050	17 050	3 534	0	3 858	0
4310	Budžeta iestāžu procentu maksājumi Valsts kasei	17 050	0	3 534	0	3 858	0
4311	Budžeta iestāžu procentu maksājumi Valsts kasei, izņemot valsts sociālās apdrošināšanas speciālo budžetu	17 050	0	3 534	0	3 858	0
1.3.	Subsīdijas, dotācijas un sociālie pabalsti (3000+6000)	0	15 449	15 085	6 295	25 285	6 416
3000	Subsīdijas un dotācijas	0	0	0	64	0	185

Klasifikācijas kods	Posteņa nosaukums	Likums/plāns gadam		Budžeta izpilde		izpilde pēc uzkrāšanas principa	
		likumā/ plānā	plāns gadam ar	pārskata periodā	iepriekšējā	pārskata periodā	iepriekšējā pārskata
		apstiprināts	izmaiņām	4	pārskata periodā	16	periodā
A	B	1	2	15	17		
3200	Subsīdijas un dotācijas komersantiem, biedrībām un nodibinājumiem, izņemot lauksaimniecības ražošanu	0	0	0	64	0	185
3230	Subsīdijas biedrībām un nodibinājumiem (t.sk. reliģiskajām organizācijām)	0	0	0	64	0	185
6000	Sociālie pabalsti	0	15 449	15 085	6 231	25 285	6 231
6200	Pensijas un sociālie pabalsti naudā	0	0	0	0	10 200	0
6250	Pašvaldību sociālā palīdzība naudā	0	0	0	0	10 200	0
6259	Pārējie sociālā palīdzība un citi maksājumi iedzīvotājiem naudā	0	0	0	0	10 200	0
6400	Pārējie klasifikācijā neminētie maksājumi iedzīvotājiem natūrā un kompensācijas	0	15 449	15 085	6 231	15 085	6 231
7000	Valsts budžeta transferi, dotācijas un mērķdotācijas pašvaldībām uzturēšanas izdevumiem, pašu resursi, starptautiskā sadarbība	0	0	214 752	0	0	0
1.5.	Uzturēšanas izdevumu transferi (7100+7200+7300+7400+7500)	0	0	214 752	0	0	0
7200	Pašvaldību budžeta uzturēšanas izdevumu transferi	0	0	214 752	0	0	0
7240	Pašvaldības budžeta uzturēšanas izdevumu transferi uz valsts budžetu	0	0	214 752	0	0	0
7246	Atmaksas valsts budžetam par Eiropas Savienības vai pārējo ārvalstu politiku instrumentu līdzfinansēto projektu un (vai) pasākumu īstenošanā veiktajiem uzturēšanas izdevumiem	0	0	214 752	0	0	0
2.0.	Kapitālie izdevumi (5000+9000)	1 691 543	1 907 881	1 259 290	774 994	341 640	256 975
2.1.	Pamatkapitāla veidošana	1 691 543	1 907 881	1 259 290	774 994	341 640	256 975
5000	Pamatkapitāla veidošana	1 691 543	1 907 881	1 259 290	774 994	341 640	256 975
5100	Nemateriālie ieguldījumi	1 258	1 175	998	333	3 140	7 034
5120	Licences, koncesijas un patenti, preču zīmes un līdzīgas tiesības	1 258	0	998	333	3 140	7 034
5121	Datorprogrammas	1 258	0	998	333	3 023	5 129
5129	Pārējas licences, koncesijas un patenti, preču zīmes un tamlīdzīgas tiesības	0	0	0	0	117	1 905
5200	Pamatlīdzekļi	1 690 285	1 906 706	1 258 292	774 661	338 500	249 941
5210	Zeme, ēkas un būves	0	0	0	0	220 452	146 066
5212	Nedzīvojamās ēkas	0	0	0	0	85 308	79 073
5213	Transporta būves	0	0	0	0	40 735	40 735
5214	Zeme zem ēkām un būvēm	0	0	0	0	66 946	0
5218	Celtnes un būves	0	0	0	0	27 463	26 258
5230	Pārējie pamatlīdzekļi	104 902	0	334 019	45 679	118 038	103 875
5232	Saimniecības pamatlīdzekļi	0	0	0	0	12 463	0
5233	Bibliotēku krājumi	0	0	0	0	28 306	23 217
5238	Datortehnika, sakaru un cita biroja tehnika	86 445	0	17 199	960	33 215	40 248
5239	Pārējie iepriekš neklasificētie pamatlīdzekļi	18 457	0	316 820	44 719	44 054	40 410
5250	Kapitālais remonts un rekonstrukcija	1 585 383	0	924 273	728 982	0	0
5260	Bioloģiskie un pazemes aktīvi	0	0	0	0	10	0
5269	Pārējie bioloģiskie un lauksaimniecības aktīvi	0	0	0	0	10	0
3.0.	Pārējie izdevumi, kas veidojas pēc uzkrāšanas principa un nav klasificēti iepriekš	0	0	0	0	95	92
8000	Darbi izdevumi, kas veidojas pēc uzkrāšanas principa un nav klasificēti iepriekš	0	0	0	0	95	92
8600	Izdevumi no šaubīgo debitoru parādu norakstīšanas	0	0	0	0	95	92
09.210	Vispārējā izglītība.Pamatizglītības (ISCED-97 1., 2. un 3. līmenis)	4 480 701	5 722 510	5 296 008	5 078 739	4 101 033	4 255 018
1.0.	Uzturēšanas izdevumi	2 789 158	3 814 629	4 036 718	4 303 745	3 759 298	3 997 951
1.1.	Kārtējie izdevumi (1000+2000)	2 772 108	3 782 130	3 803 347	4 297 450	3 730 155	3 991 535
1000	Atlīdzība	2 251 984	3 189 714	3 212 362	3 774 366	3 196 727	3 522 335
1100	Atalgojums	1 814 796	2 570 500	2 591 727	3 057 435	2 580 843	2 845 037
1110	Mēneša amatālgā	1 797 428	0	2 545 330	2 999 423	2 534 769	2 778 998
1119	Pārējo darbinieku mēneša amatālgā	1 797 428	0	2 545 330	2 999 423	2 534 769	2 778 998
1140	Piemaksas un prēmijas	17 368	0	32 581	57 577	31 962	65 784
1141	Piemaksa par nakts darbu	11 070	0	10 811	14 370	10 076	15 268
1147	Piemaksa par papildu darbu	2 504	0	17 545	19 363	17 438	25 179
1149	Piemaksas par vadības līgumiem un pārējās piemaksas	3 794	0	4 225	24 024	4 448	25 337
1150	Atalgojums fiziskajām personām uz tiesiskās attiecības regulējošu dokumentu pamata	0	0	13 816	255	14 112	255
1200	Darba devēja valsts sociālās apdrošināšanas obligātās iemaksas, sociāla rakstura pabalsti un kompensācijas	437 188	619 214	620 635	716 931	615 884	677 298
1210	Darba devēja valsts sociālās apdrošināšanas obligātās iemaksas	437 188	0	618 109	714 885	614 046	674 988
1220	Darba devēja sociāla rakstura pabalsti, kompensācijas un citi maksājumi	0	0	2 526	2 046	1 838	2 310
1221	Darba devēja sociāla rakstura pabalsti un kompensācijas, no kuriem aprēķina ienākuma nodokli un valsts sociālās apdrošināšanas obligātās iemaksas	0	0	331	1 538	300	1 652
1227	Darba devēja izdevumi veselības, dzīvības un nelaimes gadījumu apdrošināšanai	0	0	507	0	0	0
1228	Darba devēja sociāla rakstura pabalsti un kompensācijas, no kā neaprēķina ienākuma nodokli, un valsts sociālās apdrošināšanas obligātās iemaksas	0	0	1 688	508	1 538	658
2000	Preces un pakalpojumi	520 124	592 416	590 985	523 084	533 428	469 200
2100	Komandējumi un dienesta braucieni	140	28 906	31 815	18 572	32 017	18 572
2110	Iekšzemes komandējumi un dienesta braucieni	140	0	3 296	2 033	3 486	2 033
2111	Dienas nauda	40	0	1 674	968	1 864	968
2112	Pārējie komandējumu un dienesta braucieni izdevumi	100	0	1 622	1 065	1 622	1 065
2120	Ārvalstu komandējumi un dienesta braucieni	0	0	28 519	16 539	28 531	16 539
2121	Dienas nauda	0	0	9 483	4 009	9 663	4 009
2122	Pārējie komandējumu izdevumi	0	0	19 036	12 530	18 868	12 530
2200	Pakalpojumi	457 136	446 185	413 822	419 626	378 916	354 669
2210	Pasta, telefona un citi sakaru pakalpojumi	6 308	0	5 785	5 443	5 819	5 512
2219	Pārējie sakaru pakalpojumi	6 308	0	5 785	5 443	5 819	5 512
2220	Izdevumi par komunālajiem pakalpojumiem	298 412	0	256 571	287 835	224 866	212 129
2221	Izdevumi par apkuri	215 898	0	187 852	213 293	171 071	154 214
2222	Izdevumi par ūdeni un kanalizāciju	22 720	0	21 468	22 046	17 523	17 985
2223	Izdevumi par elektroenerģiju	59 794	0	47 251	52 496	36 272	39 930
2230	Iestādes administratīvie izdevumi un ar iestādes darbības nodrošināšanu saistītie izdevumi	3 139	0	9 162	3 265	11 234	2 965
2234	Normatīvajos aktos noteiktie darba devēja veselības izdevumi darba ņēmējiem	156	0	0	102	2 453	102
2239	Pārējie iestādes administratīvie izdevumi un ar iestādes darbības nodrošināšanu saistītie pakalpojumi	2 983	0	9 162	3 163	8 781	2 863
2240	Remontdarbi un iestāžu uzturēšanas pakalpojumi (izņemot ēku, būvu un ceļu kapitālo remontu)	71 563	0	102 824	86 862	96 923	97 996
2241	Ēku, būvu un telpu remonts	6 695	0	32 913	24 339	32 913	23 078
2243	Iekārtas, inventāra un aparātūras remonts, tehniskā apkalpošana	8 836	0	10 037	8 757	10 103	8 774
2244	Ēku, būvu un telpu uzturēšana	54 407	0	56 649	52 420	50 682	64 599
2249	Pārējie remontdarbu un iestāžu uzturēšanas pakalpojumi	1 625	0	3 225	1 346	3 225	1 545
2250	Informācijas tehnoloģiju pakalpojumi	3 634	0	3 437	2 942	3 796	2 942
2251	Informācijas sistēmas uzturēšana	3 634	0	3 437	2 942	3 796	2 942
2260	Īre un noma	0	0	9 664	6 145	9 664	6 145
2261	Ēku, telpu īre un noma	0	0	7 657	3 635	7 657	3 635
2262	Transportlīdzekļu noma	0	0	2 007	2 503	2 007	2 503
2264	Iekārtu un inventāra īre un noma	0	0	0	7	0	7
2270	Citi pakalpojumi	74 080	0	26 379	27 134	26 614	26 980
2275	Pašvaldību līdzekļi neparedzētiem gadījumiem	66 841	0	0	0	0	0

Klasifikācijas kods	Posteņa nosaukums	Likums/plāns gadam		Budžeta izpilde		izpilde pēc uzkrāšanas principa	
		likumā/ plānā	plāns gadam ar	pārskata periodā	iepriekšējā	pārskata periodā	iepriekšējā pārskata
		apstiprināts	izmaiņām	4	15	16	17
A	B	1	2	4	15	16	17
2279	Pārējie iepriekš neklasificētie pakalpojumu veidi	7 239	0	26 379	27 134	26 614	26 980
2300	Krājumi, materiāli, energoresursi, preces, biroja preces un inventārs, kurus neuzskaita kodā 5000	62 848	117 325	145 348	84 886	122 495	95 959
2310	Biroja preces un inventārs	39 448	0	83 832	57 073	84 209	57 287
2311	Biroja preces	5 076	0	7 962	4 983	7 897	5 197
2312	Inventārs	34 372	0	75 870	52 090	76 312	52 090
2320	Kurināmais un enerģētiskie materiāli	556	0	442	379	383	441
2322	Degviela	556	0	442	379	383	441
2340	Zāles, ķīmikālijas, laboratorijas preces, medicīniskās ierīces, medicīniskie instrumenti, laboratorijas dzīvnieki un to uzturēšana	1 920	0	1 914	1 869	1 465	1 915
2341	Zāles, ķīmikālijas, laboratorijas preces	1 920	0	1 914	1 869	1 465	1 915
2350	Kārtēja remonta un iestāžu uzturēšanas materiāli	19 914	0	21 900	20 706	22 874	22 344
2360	Valsts un pašvaldību aprūpe un apgādē esošo personu uzturēšana	0	0	31 202	0	3 777	0
2363	Ēdināšanas izdevumi	0	0	31 202	0	3 777	0
2370	Mācību līdzekļi un materiāli	960	0	5 511	1 304	7 726	9 927
2390	Pārējās preces	50	0	547	3 555	2 061	4 045
1.2.	Procentu izdevumi	17 050	17 050	3 534	0	3 858	0
4000	Procentu izdevumi	17 050	17 050	3 534	0	3 858	0
4300	Pārējie procentu maksājumi	17 050	17 050	3 534	0	3 858	0
4310	Budžeta iestāžu procentu maksājumi Valsts kasei	17 050	0	3 534	0	3 858	0
4311	Budžeta iestāžu procentu maksājumi Valsts kasei, izņemot valsts sociālās apdrošināšanas speciālo budžetu	17 050	0	3 534	0	3 858	0
1.3.	Subsīdijas, dotācijas un sociālie pabalsti (3000+6000)	0	15 449	15 085	6 295	25 285	6 416
3000	Subsīdijas un dotācijas	0	0	0	64	0	185
3200	Subsīdijas un dotācijas komersantiem, biedrībām un nodibinājumiem, izņemot lauksaimniecības ražošanu	0	0	0	64	0	185
3230	Subsīdijas biedrībām un nodibinājumiem (t.sk. reliģiskajām organizācijām)	0	0	0	64	0	185
6000	Sociālie pabalsti	0	15 449	15 085	6 231	25 285	6 231
6200	Pensijas un sociālie pabalsti naudā	0	0	0	0	10 200	0
6250	Pašvaldību sociālā palīdzība naudā	0	0	0	0	10 200	0
6259	Pārējā sociālā palīdzība un citi maksājumi iedzīvotājiem naudā	0	0	0	0	10 200	0
6400	Pārējie klasifikācijā neminētie maksājumi iedzīvotājiem natūrā un kompensācijas	0	15 449	15 085	6 231	15 085	6 231
7000	Valsts budžeta transferti, dotācijas un mērķdotācijas pašvaldībām uzturēšanas izdevumiem, pašu resursi, starptautiskā sadarbība	0	0	214 752	0	0	0
1.5.	Uzturēšanas izdevumu transferti (7100+7200+7300+7400+7500)	0	0	214 752	0	0	0
7200	Pašvaldību budžeta uzturēšanas izdevumu transferti	0	0	214 752	0	0	0
7240	Pašvaldības budžeta uzturēšanas izdevumu transferts uz valsts budžetu	0	0	214 752	0	0	0
7246	Atmaksā valsts budžetam par Eiropas Savienības vai pārējo ārvalstu politiku instrumentu līdzfinansēto projektu un (vai) pasākumu īstenošanā veiktajiem uzturēšanas izdevumiem	0	0	214 752	0	0	0
2.0.	Kapitālie izdevumi (5000+9000)	1 691 543	1 907 881	1 259 290	774 994	341 640	256 975
2.1.	Pamatkapitāla veidošana	1 691 543	1 907 881	1 259 290	774 994	341 640	256 975
5000	Pamatkapitāla veidošana	1 691 543	1 907 881	1 259 290	774 994	341 640	256 975
5100	Nemateriālie ieguldījumi	1 258	1 175	998	333	3 140	7 034
5120	Licences, koncesijas un patenti, preču zīmes un līdzīgas tiesības	1 258	0	998	333	3 140	7 034
5121	Datorprogrammas	1 258	0	998	333	3 023	5 129
5129	Pārējās licences, koncesijas un patenti, preču zīmes un tamlīdzīgas tiesības	0	0	0	0	117	1 905
5200	Pamatlīdzekļi	1 690 285	1 906 706	1 258 292	774 661	338 500	249 941
5210	Zeme, ēkas un būves	0	0	0	0	220 452	146 066
5212	Nedzīvojamās ēkas	0	0	0	0	85 308	79 073
5213	Transporta būves	0	0	0	0	40 735	40 735
5214	Zeme zem ēkām un būvēm	0	0	0	0	66 946	0
5218	Celtnes un būves	0	0	0	0	27 463	26 258
5230	Pārējie pamatlīdzekļi	104 902	0	334 019	45 679	118 038	103 875
5232	Saimniecības pamatlīdzekļi	0	0	0	0	12 463	0
5233	Bibliotēku krājumi	0	0	0	0	28 306	23 217
5238	Datortehnika, sakaru un cita biroja tehnika	86 445	0	17 199	960	33 215	40 248
5239	Pārējie iepriekš neklasificētie pamatlīdzekļi	18 457	0	316 820	44 719	44 054	40 410
5250	Kapitālais remonts un rekonstrukcija	1 585 383	0	924 273	728 982	0	0
5260	Bioloģiskie un pazemes aktīvi	0	0	0	0	10	0
5269	Pārējie bioloģiskie un lauksaimniecības aktīvi	0	0	0	0	10	0
3.0.	Pārējie izdevumi, kas veidojas pēc uzkrāšanas principa un nav klasificēti iepriekš	0	0	0	0	95	92
8000	Dažādi izdevumi, kas veidojas pēc uzkrāšanas principa un nav klasificēti iepriekš	0	0	0	0	95	92
8600	Izdevumi no šaubīgo debitoru parādu norakstīšanas	0	0	0	0	95	92
09.211	Sākumskolas (ISCED-97 1.līmenis vai tā daļa)	16 297	16 297	2 259	X	3 858	X
1.0.	Uzturēšanas izdevumi	16 297	16 297	2 259	0	3 858	0
1.2.	Procentu izdevumi	16 297	16 297	2 259	0	3 858	0
4000	Procentu izdevumi	16 297	16 297	2 259	0	3 858	0
4300	Pārējie procentu maksājumi	16 297	16 297	2 259	0	3 858	0
4310	Budžeta iestāžu procentu maksājumi Valsts kasei	16 297	0	2 259	0	3 858	0
4311	Budžeta iestāžu procentu maksājumi Valsts kasei, izņemot valsts sociālās apdrošināšanas speciālo budžetu	16 297	0	2 259	0	3 858	0
09.219	Vispārējās izglītības mācību iestāžu izdevumi, kuras vienlaikus nodrošina vairāku ISCED-97 līmeņu izglītību IZSED-97 1.-3. līmeņa ietveros	4 464 404	5 706 213	5 293 749	X	4 097 175	X
1.0.	Uzturēšanas izdevumi	2 772 861	3 798 332	4 034 459	0	3 755 440	0
1.1.	Kārtējie izdevumi (1000+2000)	2 772 108	3 782 130	3 803 347	0	3 730 155	0
1000	Atlīdzība	2 251 984	3 189 714	3 212 362	0	3 196 727	0
1100	Atalgojums	1 814 796	2 570 500	2 591 727	0	2 580 843	0
1110	Mēneša amatalga	1 797 428	0	2 545 330	0	2 534 769	0
1119	Pārējo darbinieku mēneša amatalga	1 797 428	0	2 545 330	0	2 534 769	0
1140	Piemaksas un prēmijas	17 368	0	32 581	0	31 962	0
1141	Piemaksa par nakts darbu	11 070	0	10 811	0	10 076	0
1147	Piemaksa par papildu darbu	2 504	0	17 545	0	17 438	0
1149	Piemaksas par vadības līgumiem un pārējās piemaksas	3 794	0	4 225	0	4 448	0
1150	Atalgojums fiziskajām personām uz tiesiskās attiecības regulējošu dokumentu pamata	0	0	13 816	0	14 112	0
1200	Darba devēja valsts sociālās apdrošināšanas obligātās iemaksas, sociāla rakstura pabalsti un kompensācijas	437 188	619 214	620 635	0	615 884	0
1210	Darba devēja valsts sociālās apdrošināšanas obligātās iemaksas	437 188	0	618 109	0	614 046	0
1220	Darba devēja sociāla rakstura pabalsti, kompensācijas un citi maksājumi	0	0	2 526	0	1 838	0
1221	Darba devēja sociāla rakstura pabalsti un kompensācijas, no kuriem aprēķina ienākuma nodokli un valsts sociālās apdrošināšanas obligātās iemaksas	0	0	331	0	300	0
1227	Darba devēja izdevumi veselības, dzīvības un nelaimes gadījumu apdrošināšanai	0	0	507	0	0	0
1228	Darba devēja sociāla rakstura pabalsti un kompensācijas, no kā neaprēķina ienākuma nodokli, un valsts sociālās apdrošināšanas obligātās iemaksas	0	0	1 688	0	1 538	0
2000	Preces un pakalpojumi	520 124	592 416	590 985	0	533 428	0

Klasifikācijas kods	Posteņa nosaukums	Likums/plāns gadam		Budžeta izpilde		izpilde pēc uzkrāšanas principa	
		likumā/ plānā apstiprināts	plāns gadam ar izmaiņām	pārskata periodā	iepriekšējā pārskata periodā	pārskata periodā	iepriekšējā pārskata periodā
		1	2	4	15	16	17
A	B						
2100	Komandējumi un dienesta braucieni	140	28 906	31 815	0	32 017	0
2110	Iekšzemes komandējumi un dienesta braucieni	140	0	3 296	0	3 486	0
2111	Dienas nauda	40	0	1 674	0	1 864	0
2112	Pārējie komandējumi un dienesta braucieni izdevumi	100	0	1 622	0	1 622	0
2120	Ārvalstu komandējumi un dienesta braucieni	0	0	28 519	0	28 531	0
2121	Dienas nauda	0	0	9 483	0	9 663	0
2122	Pārējie komandējumu izdevumi	0	0	19 036	0	18 868	0
2200	Pakalpojumi	457 136	446 185	413 822	0	378 916	0
2210	Pasta, telefona un citi sakaru pakalpojumi	6 308	0	5 785	0	5 819	0
2219	Pārējie sakaru pakalpojumi	6 308	0	5 785	0	5 819	0
2220	Izdevumi par komunālajiem pakalpojumiem	298 412	0	256 571	0	224 866	0
2221	Izdevumi par apkuri	215 898	0	187 852	0	171 071	0
2222	Izdevumi par ūdeni un kanalizāciju	22 720	0	21 468	0	17 523	0
2223	Izdevumi par elektroenerģiju	59 794	0	47 251	0	36 272	0
2230	Iestādes administratīvie izdevumi un ar iestādes darbības nodrošināšanu saistītie izdevumi	3 139	0	9 162	0	11 234	0
2234	Normatīvajos aktos noteiktie darba devēja veselības izdevumi darba ņēmējiem	156	0	0	0	2 453	0
2239	Pārējie iestādes administratīvie izdevumi un ar iestādes darbības nodrošināšanu saistītie pakalpojumi	2 983	0	9 162	0	8 781	0
2240	Remontdarbi un iestāžu uzturēšanas pakalpojumi (izņemot ēku, būvju un ceļu kapitālo remontu)	71 563	0	102 824	0	96 923	0
2241	Ēku, būvju un telpu remonts	6 695	0	32 913	0	32 913	0
2243	Iekārtas, inventāra un aparatūras remonts, tehniskā apkalpošana	8 836	0	10 037	0	10 103	0
2244	Ēku, būvju un telpu uzturēšana	54 407	0	56 649	0	50 682	0
2249	Pārējie remontdarbu un iestāžu uzturēšanas pakalpojumi	1 625	0	3 225	0	3 225	0
2250	Informācijas tehnoloģiju pakalpojumi	3 634	0	3 437	0	3 796	0
2251	Informācijas sistēmas uzturēšana	3 634	0	3 437	0	3 796	0
2260	Ire un noma	0	0	9 664	0	9 664	0
2261	Ēku, telpu ire un noma	0	0	7 657	0	7 657	0
2262	Transportlīdzekļu noma	0	0	2 007	0	2 007	0
2270	Citi pakalpojumi	74 080	0	26 379	0	26 614	0
2275	Pašvaldību līdzekļi neparedzētiem gadījumiem	66 841	0	0	0	0	0
2279	Pārējie iepriekš neklasificētie pakalpojumu veidi	7 239	0	26 379	0	26 614	0
2300	Krājumi, materiāli, energoresursi, preces, biroja preces un inventārs, kurus neuzskaita kodā 5000	62 848	117 325	145 348	0	122 495	0
2310	Biroja preces un inventārs	39 448	0	83 832	0	84 209	0
2311	Biroja preces	5 076	0	7 962	0	7 897	0
2312	Inventārs	34 372	0	75 870	0	76 312	0
2320	Kurināmais un enerģētiskie materiāli	556	0	442	0	383	0
2322	Degviela	556	0	442	0	383	0
2340	Zāles, ķīmikālijas, laboratorijas preces, medicīniskās ierīces, medicīniskie instrumenti, laboratorijas dzīvnieki un to uzturēšana	1 920	0	1 914	0	1 465	0
2341	Zāles, ķīmikālijas, laboratorijas preces	1 920	0	1 914	0	1 465	0
2350	Kārtējā remonta un iestāžu uzturēšanas materiāli	19 914	0	21 900	0	22 874	0
2360	Valsts un pašvaldību aprūpē un apgādē esošo personu uzturēšana	0	0	31 202	0	3 777	0
2363	Ēdināšanas izdevumi	0	0	31 202	0	3 777	0
2370	Mācību līdzekļi un materiāli	960	0	5 511	0	7 726	0
2390	Pārējās preces	50	0	547	0	2 061	0
1.2.	Procentu izdevumi	753	753	1 275	0	0	0
4000	Procentu izdevumi	753	753	1 275	0	0	0
4300	Pārējie procentu maksājumi	753	753	1 275	0	0	0
4310	Budžeta iestāžu procentu maksājumi Valsts kasei	753	0	1 275	0	0	0
4311	Budžeta iestāžu procentu maksājumi Valsts kasei, izņemot valsts sociālās apdrošināšanas speciālo budžetu	753	0	1 275	0	0	0
1.3.	Subsīdijas, dotācijas un sociālie pabalsti (3000+6000)	0	15 449	15 085	0	25 285	0
6000	Sociālie pabalsti	0	15 449	15 085	0	25 285	0
6200	Pensijas un sociālie pabalsti naudā	0	0	0	0	10 200	0
6250	Pašvaldību sociālā palīdzība naudā	0	0	0	0	10 200	0
6259	Pārējā sociālā palīdzība un citi maksājumi iedzīvotājiem naudā	0	0	0	0	10 200	0
6400	Pārējie klasifikācijā neminētie maksājumi iedzīvotājiem natūrā un kompensācijas	0	15 449	15 085	0	15 085	0
7000	Valsts budžeta transferti, dotācijas un mērķdotācijas pašvaldībām uzturēšanas izdevumiem, pašu resursi,	0	0	214 752	0	0	0
1.5.	Uzturēšanas izdevumu transferti	0	0	214 752	0	0	0
7200	Pašvaldību budžeta uzturēšanas izdevumu transferti	0	0	214 752	0	0	0
7240	Pašvaldības budžeta uzturēšanas izdevumu transferts uz valsts budžetu	0	0	214 752	0	0	0
7246	Atmaka valsts budžetam par Eiropas Savienības vai pārējo ārvalstu politiku instrumentu līdzfinansēto projektu un (vai) pasākumu īstenošanā veiktajiem uzturēšanas izdevumiem	0	0	214 752	0	0	0
2.0.	Kapitālie izdevumi (5000+9000)	1 691 543	1 907 881	1 259 290	0	341 640	0
2.1.	Pamatkapitāla veidošana	1 691 543	1 907 881	1 259 290	0	341 640	0
5000	Pamatkapitāla veidošana	1 691 543	1 907 881	1 259 290	0	341 640	0
5100	Nemateriālie ieguldījumi	1 258	1 175	998	0	3 140	0
5120	Licences, koncesijas un patenti, preču zīmes un līdzīgas tiesības	1 258	0	998	0	3 140	0
5121	Datorprogrammas	1 258	0	998	0	3 023	0
5129	Pārējās licences, koncesijas un patenti, preču zīmes un tamlīdzīgas tiesības	0	0	0	0	117	0
5200	Pamatlīdzekļi	1 690 285	1 906 706	1 258 292	0	338 500	0
5210	Zeme, ēkas un būves	0	0	0	0	220 452	0
5212	Nedzīvojamās ēkas	0	0	0	0	85 308	0
5213	Transporta būves	0	0	0	0	40 735	0
5214	Zeme zem ēkām un būvēm	0	0	0	0	66 946	0
5218	Celtnes un būves	0	0	0	0	27 463	0
5230	Pārējie pamatlīdzekļi	104 902	0	334 019	0	118 038	0
5232	Saimniecības pamatlīdzekļi	0	0	0	0	12 463	0
5233	Bibliotēku krājumi	0	0	0	0	28 306	0
5238	Dator tehnika, sakaru un cita biroja tehnika	86 445	0	17 199	0	33 215	0
5239	Pārējie iepriekš neklasificētie pamatlīdzekļi	18 457	0	316 820	0	44 054	0
5250	Kapitālais remonts un rekonstrukcija	1 585 383	0	924 273	0	0	0
5260	Bioloģiskie un pazemes aktīvi	0	0	0	0	10	0
5269	Pārējie bioloģiskie un lauksaimniecības aktīvi	0	0	0	0	10	0
3.0.	Pārējie izdevumi, kas veidojas pēc uzkrāšanas principa un nav klasificēti iepriekš	0	0	0	0	95	0
8000	Dažādi izdevumi, kas veidojas pēc uzkrāšanas principa un nav klasificēti iepriekš	0	0	0	0	95	0
8600	Izdevumi no šaubīgo debitoru parādu norakstīšanas	0	0	0	0	95	0
09.500	Līmeņos nedefinēta izpildība	1 114 719	2 410 107	2 164 118	2 062 685	917 542	871 146
1.0.	Uzturēšanas izdevumi	828 667	791 295	773 668	846 371	868 250	854 952
1.1.	Kārtējie izdevumi (1000+2000)	709 686	782 353	772 674	846 304	864 827	854 769
1000	Atlīdzība	453 405	511 750	496 542	617 862	485 960	629 919
1100	Atalgojums	365 095	412 114	400 716	499 643	393 700	509 558
1110	Mēneša amatsluga	354 091	0	393 058	488 040	387 760	497 096
1119	Pārējo darbinieku mēneša amatsluga	354 091	0	393 058	488 040	387 760	497 096
1140	Piemaksas un prēmijas	10 404	0	3 689	10 952	2 771	11 811

Klasifikācijas kods	Posteņa nosaukums	Likums/plāns gadam		Budžeta izpilde		izpilde pēc uzkrāšanas principa	
		likumā/ plānā apstiprināts	plāns gadam ar izmaiņām	pārskata periodā	iepriekšējā pārskata periodā	pārskata periodā	iepriekšējā pārskata periodā
		1	2	4	15	16	17
A	B						
1141	Piemaksa par nakts darbu	1 581	0	1 573	2 850	1 451	2 985
1147	Piemaksa par papildu darbu	2 581	0	1 134	2 371	795	654
1149	Piemaksas par vadības līgumiem un pārējas piemaksas	6 242	0	982	5 731	525	8 172
1150	Atalgojums fiziskajām personām uz tiesiskās atbilstības regulējošu dokumentu pamata	600	0	3 969	651	3 169	651
1200	Darba devēja valsts sociālās apdrošināšanas obligātās iemaksas, sociāla rakstura pabalsti un kompensācijas	88 310	99 636	95 826	118 219	92 260	120 361
1210	Darba devēja valsts sociālās apdrošināšanas obligātās iemaksas	87 950	0	95 558	117 708	92 030	119 648
1220	Darba devēja sociāla rakstura pabalsti, kompensācijas un citi maksājumi	360	0	268	511	230	713
1221	Darba devēja sociāla rakstura pabalsti un kompensācijas, no kuriem aprēķina ienākuma nodokli un valsts sociālās apdrošināšanas obligātās iemaksas	0	0	30	270	30	270
1227	Darba devēja izdevumi veselības, dzīvības un nelaimes gadījumu apdrošināšanai	360	0	62	91	50	293
1228	Darba devēja sociāla rakstura pabalsti un kompensācijas, no kā neaprēķina ienākuma nodokli, un valsts sociālās apdrošināšanas obligātās iemaksas	0	0	176	150	150	150
2000	Preces un pakalpojumi	256 281	270 603	276 132	228 442	378 867	224 850
2100	Komandējumi un dienesta braucieni	6 948	7 968	8 288	7 002	9 249	9 121
2110	Iekšzemes komandējumi un dienesta braucieni	3 064	0	3 422	2 930	3 879	4 074
2111	Dienas nauda	2 356	0	2 592	2 320	3 069	3 354
2112	Pārējie komandējumu un dienesta braucieniu izdevumi	708	0	830	610	810	720
2120	Ārvalstu komandējumi un dienesta braucieni	3 884	0	4 866	4 072	5 370	5 047
2121	Dienas nauda	2 552	0	2 819	2 586	2 856	3 080
2122	Pārējie komandējumu izdevumi	1 332	0	2 047	1 486	2 514	1 967
2200	Pakalpojumi	179 091	188 770	198 341	147 277	191 169	143 468
2210	Pasta, telefona un citi sakaru pakalpojumi	1 304	0	2 054	1 400	2 018	1 391
2219	Pārējie sakaru pakalpojumi	1 304	0	2 054	1 400	2 018	1 391
2220	Izdevumi par komunālajiem pakalpojumiem	16 504	0	32 992	19 258	27 075	14 028
2221	Izdevumi par apkuri	12 018	0	19 026	12 995	15 532	8 881
2222	Izdevumi par ūdeni un kanalizāciju	931	0	699	508	578	421
2223	Izdevumi par elektroenerģiju	3 555	0	13 267	5 755	10 965	4 726
2230	Iestādes administratīvie izdevumi un ar iestādes darbības nodrošināšanu saistītie izdevumi	2 106	0	2 601	1 480	2 587	1 503
2231	Administratīvie izdevumi un sabiedriskās attiecības, kursu un semināru organizēšana	101	0	0	0	0	0
2234	Normatīvajos aktos noteiktie darba devēja veselības izdevumi darba ņēmējiem	0	0	312	28	332	28
2239	Pārējie iestādes administratīvie izdevumi un ar iestādes darbības nodrošināšanu saistītie pakalpojumi	2 005	0	2 289	1 452	2 255	1 475
2240	Remontdarbi un iestāžu uzturēšanas pakalpojumi (izņemot ēku, būvju un ceļu kapitālo remontu)	7 497	0	6 327	5 380	5 880	6 789
2241	Ēku, būvju un telpu remonts	0	0	878	335	878	264
2242	Transportlīdzekļu uzturēšana un remonts	120	0	0	0	0	0
2243	Iekārtas, inventāra un aparātūras remonts, tehniskā apkalpošana	1 818	0	641	1 110	641	1 111
2244	Ēku, būvju un telpu uzturēšana	4 702	0	4 585	3 212	4 138	4 691
2249	Pārējie remontdarbu un iestāžu uzturēšanas pakalpojumi	857	0	223	723	223	723
2250	Informācijas tehnoloģiju pakalpojumi	60	0	9	0	9	0
2251	Informācijas sistēmas uzturēšana	60	0	9	0	9	0
2260	Īre un nomā	8 511	0	8 687	6 592	8 687	6 692
2261	Ēku, telpu īre un noma	6 152	0	6 270	4 172	6 390	4 172
2262	Transportlīdzekļu noma	2 141	0	2 141	2 267	2 021	2 367
2264	Iekārtu un inventāra īre un noma	218	0	276	153	276	153
2270	Citi pakalpojumi	143 109	0	145 671	113 167	144 913	113 065
2275	Pašvaldību līdzekļi neparedzētiem gadījumiem	8 523	0	0	0	0	0
2279	Pārējie iepriekš neklasificētie pakalpojumu veidi	134 586	0	145 671	113 167	144 913	113 065
2300	Krājumi, materiāli, energoresursi, preces, biroja preces un inventārs, kurus neuzskaita kodā 5000	70 242	72 550	69 503	74 163	178 449	72 261
2310	Biroja preces un inventārs	11 233	0	8 349	7 939	115 086	6 640
2311	Biroja preces	1 748	0	1 919	1 443	1 991	1 264
2312	Inventārs	9 485	0	6 430	6 496	113 095	5 376
2320	Kurināmais un enerģētiskie materiāli	1 884	0	1 557	1 804	1 893	1 852
2321	Kurināmais	304	0	300	300	100	293
2322	Degviela	1 580	0	1 257	1 504	1 793	1 559
2340	Zāles, ķīmikālijas, laboratorijas preces, medicīniskās ierīces, medicīniskie instrumenti, laboratorijas dzīvnieki un to uzturēšana	4 153	0	3 358	3 134	3 568	3 014
2341	Zāles, ķīmikālijas, laboratorijas preces	4 153	0	3 358	3 134	3 568	3 014
2350	Kārtējā remonta un iestāžu uzturēšanas materiāli	2 400	0	3 547	4 177	3 853	3 928
2360	Valsts un pašvaldību aprūpē un apgādē esošo personu uzturēšana	41 900	0	41 588	48 978	42 238	47 554
2361	Mīkstais inventārs	9 876	0	10 627	16 838	11 197	16 538
2363	Ēdināšanas izdevumi	32 024	0	30 961	32 140	31 041	31 016
2370	Mācību līdzekļi un materiāli	2 859	0	3 927	1 347	5 121	2 344
2390	Pārējās preces	5 813	0	7 177	6 784	6 690	6 929
2500	Budžeta iestāžu nodokļu maksājumi	0	1 315	0	0	0	0
1.2.	Procentu izdevumi	8 942	8 942	994	0	3 423	0
4000	Procentu izdevumi	8 942	8 942	994	0	3 423	0
4300	Pārējie procentu maksājumi	8 942	8 942	994	0	3 423	0
4310	Budžeta iestāžu procentu maksājumi Valsts kasei	8 942	0	994	0	3 423	0
4311	Budžeta iestāžu procentu maksājumi Valsts kasei, izņemot valsts sociālās apdrošināšanas speciālo budžetu	8 942	0	994	0	3 423	0
1.3.	Subsidijas, dotācijas un sociālie pabalsti (3000+6000)	110 039	0	0	67	0	183
3000	Subsidijas un dotācijas	110 039	0	0	27	0	143
3200	Subsidijas un dotācijas komersantiem, biedrībām un nodibinājumiem, izņemot lauksaimniecības ražošanu	110 039	0	0	27	0	143
3210	Subsidijas valsts un pašvaldību komersantiem, kuras nav attiecināmas uz kodu 3240	110 039	0	0	0	0	0
3230	Subsidijas biedrībām un nodibinājumiem (t.sk. reliģiskajām organizācijām)	0	0	0	27	0	143
6000	Sociālie pabalsti	0	0	0	40	0	40
6400	Pārējie klasifikācijā neminētie maksājumi iedzīvotājiem natūrā un kompensācijas	0	0	0	40	0	40
2.0.	Kapitālie izdevumi (5000+9000)	286 052	1 618 812	1 390 450	1 216 314	49 215	16 194
2.1.	Pamatkapitāla veidošana	286 052	1 618 812	1 390 450	1 216 314	49 215	16 194
5000	Pamatkapitāla veidošana	286 052	1 618 812	1 390 450	1 216 314	49 215	16 194
5100	Nemateriālie ieguldījumi	0	6 381	6 381	0	1 223	416
5120	Licences, koncesijas un patenti, preču zīmes un līdzīgas tiesības	0	0	6 381	0	1 223	416
5121	Datorprogrammas	0	0	0	0	159	372
5129	Pārējās licences, koncesijas un patenti, preču zīmes un tamlīdzīgas tiesības	0	0	6 381	0	1 064	44
5200	Pamatlīdzekļi	286 052	1 612 431	1 384 069	1 216 314	47 992	15 778
5210	Zeme, ēkas un būves	0	0	0	0	14 001	5 954
5212	Nedzīvojamās ēkas	0	0	0	0	12 072	5 313
5213	Transporta būves	0	0	0	0	1 153	603
5218	Celtnes un būves	0	0	0	0	776	38
5230	Pārējie pamatlīdzekļi	6 362	0	17 583	4 584	33 991	9 824
5231	Transportlīdzekļi	0	0	0	0	133	133

Klasifikācijas kods	Posteņa nosaukums	Likums/plāns gadam		Budžeta izpilde		izpilde pēc uzkrāšanas principa	
		likumā/ plānā apstiprināts	plāns gadam ar izmaiņām	pārskata periodā	iepriekšējā pārskata periodā	pārskata periodā	iepriekšējā pārskata periodā
A	B	1	2	4	15	16	17
5232	Saimniecības pamatlīdzekļi	0	0	0	0	2 320	0
5233	Bibliotēku krājumi	0	0	0	0	677	109
5238	Datortehnika, sakaru un cita biroja tehnika	750	0	750	0	5 227	2 556
5239	Pārējie iepriekš neklasificētie pamatlīdzekļi	5 612	0	16 833	4 584	25 634	7 026
5250	Kapitālais remonts un rekonstrukcija	279 690	0	1 366 486	1 211 730	0	0
3.0.	Pārējie izdevumi, kas veidojas pēc uzkrāšanas principa un nav klasificēti iepriekš	0	0	0	0	77	0
8000	Dažādi izdevumi, kas veidojas pēc uzkrāšanas principa un nav klasificēti iepriekš	0	0	0	0	77	0
8600	Izdevumi no šaubīgo debitoru parādu norakstīšanas	0	0	0	0	77	0
09.510	Interesu un profesionālās ievirzes izglītība	1 114 719	2 410 107	2 164 118	2 062 685	917 542	871 146
1.0.	Uzturēšanas izdevumi	828 667	791 295	773 668	846 371	868 250	854 952
1.1.	Kārtējie izdevumi (1000+2000)	709 686	782 353	772 674	846 304	864 827	854 769
1000	Atbildība	453 405	511 750	496 542	617 862	485 960	629 919
1100	Atalgojums	365 095	412 114	400 716	499 643	393 700	509 558
1110	Mēneša amataļga	354 091	0	393 058	488 040	387 760	497 096
1119	Pārējo darbinieku mēneša amataļga	354 091	0	393 058	488 040	387 760	497 096
1140	Piemaksas un prēmijas	10 404	0	3 689	10 952	2 771	11 811
1141	Piemaksa par nakts darbu	1 581	0	1 573	2 850	1 451	2 985
1147	Piemaksa par papildu darbu	2 581	0	1 134	2 371	795	654
1149	Piemaksas par vadības līgumiem un pārējās piemaksas	6 242	0	982	5 731	525	8 172
1150	Atalgojums fiziskajām personām uz tiesiskās attiecības regulējošu dokumentu pamata	600	0	3 969	651	3 169	651
1200	Darba devēja valsts sociālās apdrošināšanas obligātās iemaksas, sociāla rakstura pabalsti un kompensācijas	88 310	99 636	95 826	118 219	92 260	120 361
1210	Darba devēja valsts sociālās apdrošināšanas obligātās iemaksas	87 950	0	95 558	117 708	92 030	119 648
1220	Darba devēja sociāla rakstura pabalsti, kompensācijas un citi maksājumi	360	0	268	511	230	713
1221	Darba devēja sociāla rakstura pabalsti un kompensācijas, no kuriem aprēķina ienākuma nodokli un valsts sociālās apdrošināšanas obligātās iemaksas	0	0	30	270	30	270
1227	Darba devēja izdevumi veselības, dzīvības un nelaimes gadījumu apdrošināšanai	360	0	62	91	50	293
1228	Darba devēja sociāla rakstura pabalsti un kompensācijas, no kā neaprēķina ienākuma nodokli, un valsts sociālās apdrošināšanas obligātās iemaksas	0	0	176	150	150	150
2000	Preces un pakalpojumi	256 281	270 603	276 132	228 442	378 867	224 850
2100	Komandējumi un dienesta braucieni	6 948	7 968	8 288	7 002	9 249	9 121
2110	Iekšzemes komandējumi un dienesta braucieni	3 064	0	3 422	2 930	3 879	4 074
2111	Dienas nauda	2 356	0	2 592	2 320	3 069	3 354
2112	Pārējie komandējumu un dienesta braucieniu izdevumi	708	0	830	610	810	720
2120	Ārvalstu komandējumi un dienesta braucieni	3 884	0	4 866	4 072	5 370	5 047
2121	Dienas nauda	2 552	0	2 819	2 586	2 856	3 080
2122	Pārējie komandējumu izdevumi	1 332	0	2 047	1 486	2 514	1 967
2200	Pakalpojumi	179 091	188 770	198 341	147 277	191 169	143 468
2210	Pasta, telefona un citi sakaru pakalpojumi	1 304	0	2 054	1 400	2 018	1 391
2219	Pārējie sakaru pakalpojumi	1 304	0	2 054	1 400	2 018	1 391
2220	Izdevumi par komunālajiem pakalpojumiem	16 504	0	32 992	19 258	27 075	14 028
2221	Izdevumi par apkuri	12 018	0	19 026	12 995	15 532	8 881
2222	Izdevumi par ūdeni un kanalizāciju	931	0	699	508	578	421
2223	Izdevumi par elektroenerģiju	3 555	0	13 267	5 755	10 965	4 726
2230	Iestādes administratīvie izdevumi un ar iestādes darbības nodrošināšanu saistītie izdevumi	2 106	0	2 601	1 480	2 587	1 503
2231	Administratīvie izdevumi un sabiedriskās attiecības, kursu un semināru organizēšana	101	0	0	0	0	0
2234	Normatīvajos aktos noteiktie darba devēja veselības izdevumi darba ņēmējiem	0	0	312	28	332	28
2239	Pārējie iestādes administratīvie izdevumi un ar iestādes darbības nodrošināšanu saistītie pakalpojumi	2 005	0	2 289	1 452	2 255	1 475
2240	Remontdarbi un iestāžu uzturēšanas pakalpojumi (izņemot ēku, būvju un ceļu kapitālo remontu)	7 497	0	6 327	5 380	5 880	6 789
2241	Ēku, būvju un telpu remonts	0	0	878	335	878	264
2242	Transportlīdzekļu uzturēšana un remonts	120	0	0	0	0	0
2243	Iekārtas, inventāra un aparatūras remonts, tehniskā apkalpošana	1 818	0	641	1 110	641	1 111
2244	Ēku, būvju un telpu uzturēšana	4 702	0	4 585	3 212	4 138	4 691
2249	Pārējie remontdarbu un iestāžu uzturēšanas pakalpojumi	857	0	223	723	223	723
2250	Informācijas tehnoloģiju pakalpojumi	60	0	9	0	9	0
2251	Informācijas sistēmas uzturēšana	60	0	9	0	9	0
2260	Īre un noma	8 511	0	8 687	6 592	8 687	6 692
2261	Ēku, telpu īre un noma	6 152	0	6 270	4 172	6 390	4 172
2262	Transportlīdzekļu noma	2 141	0	2 141	2 267	2 021	2 367
2264	Iekārtu un inventāra īre un noma	218	0	276	153	276	153
2270	Citi pakalpojumi	143 109	0	145 671	113 167	144 913	113 065
2275	Pašvaldību līdzekļi neparedzētiem gadījumiem	8 523	0	0	0	0	0
2279	Pārējie iepriekš neklasificētie pakalpojumu veidi	134 586	0	145 671	113 167	144 913	113 065
2300	Krājumi, materiāli, energoresursi, preces, biroja preces un inventārs, kurus neuzskaita kodā 5000	70 242	72 550	69 503	74 163	178 449	72 261
2310	Biroja preces un inventārs	11 233	0	8 349	7 939	115 086	6 640
2311	Biroja preces	1 748	0	1 919	1 443	1 991	1 264
2312	Inventārs	9 485	0	6 430	6 496	113 095	5 376
2320	Kurināmais un enerģētiskie materiāli	1 884	0	1 557	1 804	1 893	1 852
2321	Kurināmais	304	0	300	300	100	293
2322	Degviela	1 580	0	1 257	1 504	1 793	1 559
2340	Zāles, ķimikālijas, laboratorijas preces, medicīniskās ierīces, medicīniskie instrumenti, laboratorijas dzīvnieki un to uzturēšana	4 153	0	3 358	3 134	3 568	3 014
2341	Zāles, ķimikālijas, laboratorijas preces	4 153	0	3 358	3 134	3 568	3 014
2350	Kārtējā remonta un iestāžu uzturēšanas materiāli	2 400	0	3 547	4 177	3 853	3 928
2360	Valsts un pašvaldību aprūpē un apgādē esošo personu uzturēšana	41 900	0	41 588	48 978	42 238	47 554
2361	Mikstais inventārs	9 876	0	10 627	16 838	11 197	16 538
2363	Ēdināšanas izdevumi	32 024	0	30 961	32 140	31 041	31 016
2370	Mācību līdzekļi un materiāli	2 859	0	3 927	1 347	5 121	2 344
2390	Pārējās preces	5 813	0	7 177	6 784	6 690	6 929
2500	Budžeta iestāžu nodokļu maksājumi	0	1 315	0	0	0	0
1.2.	Procentu izdevumi	8 942	8 942	994	0	3 423	0
4000	Procentu izdevumi	8 942	8 942	994	0	3 423	0
4300	Pārējie procentu maksājumi	8 942	8 942	994	0	3 423	0
4310	Budžeta iestāžu procentu maksājumi Valsts kasei	8 942	0	994	0	3 423	0
4311	Budžeta iestāžu procentu maksājumi Valsts kasei, izņemot valsts sociālās apdrošināšanas speciālo budžetu	8 942	0	994	0	3 423	0
1.3.	Subsīdijas, dotācijas un sociālie pabalsti (3000+6000)	110 039	0	0	67	0	183
3000	Subsīdijas un dotācijas	110 039	0	0	27	0	143
3200	Subsīdijas un dotācijas komersantiem, biedrībām un nodibinājumiem, izņemot lauksaimniecības ražošanu	110 039	0	0	27	0	143
3210	Subsīdijas valsts un pašvaldību komersantiem, kuras nav attiecināmas uz kodu 3240	110 039	0	0	0	0	0
3230	Subsīdijas biedrībām un nodibinājumiem (t.sk. reliģiskajām organizācijām)	0	0	0	27	0	143

Klasifikācijas kods	Posteņa nosaukums	Likums/plāns gadam		Budžeta izpilde		izpilde pēc uzkrāšanas principa	
		likumā/ plānā apstiprināts	plāns gadam ar izmaiņām	pārskata periodā	iepriekšējā pārskata periodā	pārskata periodā	iepriekšējā pārskata periodā
		1	2	4	15	16	17
A	B						
6000	Sociālie pabalsti	0	0	0	40	0	40
6400	Pārējie klasifikācijā neminētie maksājumi iedzīvotājiem natūrā un kompensācijas	0	0	0	40	0	40
2.0.	Kapitālie izdevumi (5000+9000)	286 052	1 618 812	1 390 450	1 216 314	49 215	16 194
2.1.	Pamatkapitāla veidošana	286 052	1 618 812	1 390 450	1 216 314	49 215	16 194
5000	Pamatkapitāla veidošana	286 052	1 618 812	1 390 450	1 216 314	49 215	16 194
5100	Nemateriālie ieguldījumi	0	6 381	6 381	0	1 223	416
5120	Licences, koncesijas un patenti, preču zīmes un līdzīgas tiesības	0	0	6 381	0	1 223	416
5121	Datorprogrammas	0	0	0	0	159	372
5129	Pārējās licences, koncesijas un patenti, preču zīmes un tamlīdzīgas tiesības	0	0	6 381	0	1 064	44
5200	Pamatlīdzekļi	286 052	1 612 431	1 384 069	1 216 314	47 992	15 778
5210	Zeme, ēkas un būves	0	0	0	0	14 001	5 954
5212	Nedzīvojamās ēkas	0	0	0	0	12 072	5 313
5213	Transporta būves	0	0	0	0	1 153	603
5218	Celtnes un būves	0	0	0	0	776	38
5230	Pārējie pamatlīdzekļi	6 362	0	17 583	4 584	33 991	9 824
5231	Transportlīdzekļi	0	0	0	0	133	133
5232	Saimniecības pamatlīdzekļi	0	0	0	0	2 320	0
5233	Bibliotēku krājumi	0	0	0	0	677	109
5238	Datortehnika, sakaru un cita biroja tehnika	750	0	750	0	5 227	2 556
5239	Pārējie iepriekš neklasificētie pamatlīdzekļi	5 612	0	16 833	4 584	25 634	7 026
5250	Kapitālais remonts un rekonstrukcija	279 690	0	1 366 486	1 211 730	0	0
3.0.	Pārējie izdevumi, kas veidojas pēc uzkrāšanas principa un nav klasificēti iepriekš	0	0	0	0	77	0
8000	Dažādi izdevumi, kas veidojas pēc uzkrāšanas principa un nav klasificēti iepriekš	0	0	0	0	77	0
8600	Izdevumi no saūbīgo debitoru parādu norakstīšanas	0	0	0	0	77	0
09.800	Pārēji citur neklasificēti izdevumi	1 641 829	2 448 083	1 347 368	934 483	1 234 093	1 089 103
1.0.	Uzturēšanas izdevumi	1 559 557	2 072 938	1 220 045	881 607	1 167 644	1 009 830
1.1.	Kārtējie izdevumi (1000+2000)	1 326 179	1 483 331	897 806	713 052	854 206	839 965
1000	Atlīdzība	564 856	630 932	468 186	287 093	334 303	337 728
1100	Atalgojums	412 737	349 776	205 405	193 156	194 300	199 738
1110	Mēneša amatalga	380 318	0	173 373	185 237	162 081	191 450
1119	Pārējo darbinieku mēneša amatalga	380 318	0	173 373	185 237	162 081	191 450
1140	Piemaksas un prēmijas	17 279	0	2 501	6 488	3 687	5 788
1147	Piemaksa par papildu darbu	3 105	0	2 501	877	2 676	1 042
1149	Piemaksas par vadības līgumiem un pārējās piemaksas	14 174	0	0	5 611	1 011	4 746
1150	Atalgojums fiziskajām personām uz tiesiskās attiecības regulējošu dokumentu pamata	15 140	0	29 531	1 431	28 532	2 500
1200	Darba devēja valsts sociālās apdrošināšanas obligātās iemaksas, sociāla rakstura pabalsti un kompensācijas	152 119	281 156	262 781	93 937	140 003	137 990
1210	Darba devēja valsts sociālās apdrošināšanas obligātās iemaksas	99 776	0	55 049	46 674	53 727	48 450
1220	Darba devēja sociāla rakstura pabalsti, kompensācijas un citi maksājumi	52 343	0	207 732	47 263	86 276	89 540
1221	Darba devēja sociāla rakstura pabalsti un kompensācijas, no kuriem aprēķina ienākuma nodokli un valsts sociālās apdrošināšanas obligātās iemaksas	1 450	0	90	2 001	60	2 603
1223	Mācību maksas kompensācija	0	0	32 142	0	32 190	0
1227	Darba devēja izdevumi veselības, dzīvības un nelaimes gadījumu apdrošināšanai	45 588	0	175 035	45 174	53 711	86 699
1228	Darba devēja sociāla rakstura pabalsti un kompensācijas, no kā neapreķina ienākuma nodokli, un valsts sociālās apdrošināšanas obligātās iemaksas	5 305	0	465	88	315	238
2000	Preces un pakalpojumi	761 323	852 399	429 620	425 959	519 903	502 237
2100	Komandējumi un dienesta braucieni	10 194	10 988	4 779	7 436	4 779	7 436
2110	Iekšzemes komandējumi un dienesta braucieni	5 063	0	989	950	909	950
2111	Dienas nauda	2 308	0	804	704	724	704
2112	Pārējie komandējumu un dienesta braucieniu izdevumi	2 755	0	185	246	185	246
2120	Ārvalstu komandējumi un dienesta braucieni	5 131	0	3 790	6 486	3 870	6 486
2121	Dienas nauda	5 131	0	3 790	6 255	3 870	6 255
2122	Pārējie komandējumu izdevumi	0	0	0	231	0	231
2200	Pakalpojumi	566 085	654 779	297 765	268 724	292 563	275 669
2210	Pasta, telefona un citi sakaru pakalpojumi	4 713	0	5 740	5 209	5 442	5 382
2219	Pārējie sakaru pakalpojumi	4 713	0	5 740	5 209	5 442	5 382
2220	Izdevumi par komunālajiem pakalpojumiem	17 101	0	29 780	25 204	29 508	24 913
2221	Izdevumi par apkuri	4 434	0	5 716	6 463	5 716	6 463
2222	Izdevumi par ūdeni un kanalizāciju	2 403	0	2 531	2 565	2 531	2 565
2223	Izdevumi par elektroenerģiju	10 264	0	21 533	16 176	21 261	15 885
2230	Iestādes administratīvie izdevumi un ar iestādes darbības nodrošināšanu saistītie izdevumi	7 295	0	20 701	6 521	16 984	6 989
2231	Administratīvie izdevumi un sabiedriskās attiecības, kursu un semināru organizēšana	299	0	313	234	313	212
2232	Uz līguma pamata pieaicināto ekspertu izdevumi	4 694	0	5 099	4 695	4 711	5 173
2234	Normatīvajos aktos noteiktie darba devēja veselības izdevumi darba ņēmējiem	0	0	3 902	0	0	0
2239	Pārējie iestādes administratīvie izdevumi un ar iestādes darbības nodrošināšanu saistītie pakalpojumi	2 302	0	11 387	1 592	11 960	1 604
2240	Remontdarbi un iestāžu uzturēšanas pakalpojumi (izņemot ēku, būvju un ceļu kapitālo remontu)	50 099	0	23 286	15 113	23 660	14 543
2241	Ēku, būvju un telpu remonts	30 000	0	762	141	762	141
2242	Transportlīdzekļu uzturēšana un remonts	14 270	0	17 638	8 603	17 285	8 344
2243	Iekārtas, inventāra un aparātūras remonts, tehniskā apkalpošana	2 159	0	1 524	3 300	1 528	3 300
2244	Ēku, būvju un telpu uzturēšana	2 080	0	2 148	1 559	2 092	1 573
2245	Transportlīdzekļu valsts obligātās civiltiesiskās apdrošināšanas prēmijas	953	0	826	953	1 395	590
2249	Pārējie remontdarbu un iestāžu uzturēšanas pakalpojumi	637	0	388	557	598	595
2250	Informācijas tehnoloģiju pakalpojumi	831	0	1 079	1 541	671	1 541
2251	Informācijas sistēmas uzturēšana	831	0	1 079	1 541	671	1 541
2260	Īre un noma	18 412	0	32 502	18 415	32 502	18 315
2261	Ēku, telpu īre un noma	2 379	0	4 826	2 498	4 826	2 498
2262	Transportlīdzekļu noma	0	0	11 716	100	11 716	0
2263	Zemes noma	15 961	0	15 960	15 517	15 960	15 517
2264	Iekārtu un inventāra īre un noma	72	0	0	300	0	300
2270	Citi pakalpojumi	467 634	0	184 677	196 721	183 796	203 986
2275	Pašvaldību līdzekļi neparedzētiem gadījumiem	299 182	0	0	0	0	0
2279	Pārējie iepriekš neklasificētie pakalpojumu veidi	168 452	0	184 677	196 721	183 796	203 986
2300	Krājumi, materiāli, energoresursi, preces, biroja preces un inventārs, kuru neuzskaita kodā 5000	168 855	168 303	108 373	130 946	121 008	119 628
2310	Biroja preces un inventārs	1 578	0	4 089	2 890	3 967	3 058
2311	Biroja preces	1 248	0	3 591	2 201	3 469	2 168
2312	Inventārs	330	0	498	689	498	890
2320	Kurināmais un enerģētiskie materiāli	47 111	0	45 845	38 049	44 433	37 900
2322	Degviela	47 111	0	45 845	38 049	44 433	37 900
2340	Zāles, ķimikālijas, laboratorijas preces, medicīniskās ierīces, medicīniskie instrumenti, laboratorijas dzīvnieki un to uzturēšana	3 875	0	3 938	3 428	1 500	3 357
2341	Zāles, ķimikālijas, laboratorijas preces	3 875	0	3 938	3 428	1 500	3 357

Klasifikācijas kods	Posteņa nosaukums	Likums/plāns gadam		Budžeta izpilde		izpilde pēc uzkrāšanas principa	
		likumā/ plānā apstiprināts	plāns gadam ar izmaiņām	pārskata periodā	iepriekšējā pārskata periodā	pārskata periodā	iepriekšējā pārskata periodā
A	B	1	2	4	15	16	17
2350	Kārtējā remonta un iestāžu uzturēšanas materiāli	7 134	0	6 723	11 865	6 066	12 442
2360	Valsts un pašvaldību aprūpē un apgādē esošo personu uzturēšana	91 686	0	31 935	57 677	60 203	57 457
2363	Ēdināšanas izdevumi	91 686	0	31 935	57 677	60 203	57 457
2370	Mācību līdzekļi un materiāli	14 089	0	12 725	14 341	3 652	4 023
2390	Pārējās preces	3 382	0	3 118	2 696	1 187	1 391
2500	Budžeta iestāžu nodokļu maksājumi	16 189	18 329	18 703	18 853	101 553	99 504
2510	Budžeta iestāžu nodokļu maksājumi	16 189	0	18 703	18 853	101 553	99 504
2512	Budžeta iestāžu pievienotās vērtības nodokļa maksājumi	16 084	0	18 703	18 748	101 553	99 399
2513	Budžeta iestāžu nekustamā īpašuma nodokļa (t.sk. zemes nodokļa parāda) maksājumi budžeta	105	0	0	105	0	105
1.2.	Procentu izdevumi	7 349	7 349	314	0	2 963	133
4000	Procentu izdevumi	7 349	7 349	314	0	2 963	133
4300	Pārējie procentu maksājumi	7 349	7 349	314	0	2 963	133
4310	Budžeta iestāžu procentu maksājumi Valsts kasei	7 349	0	314	0	2 963	133
4311	Budžeta iestāžu procentu maksājumi Valsts kasei, izņemot valsts sociālās apdrošināšanas speciālo budžetu	7 349	0	314	0	2 963	133
1.3.	Subsīdijas, dotācijas un sociālie pabalsti (3000+6000)	78 234	188 291	147 315	20 055	135 865	21 232
3000	Subsīdijas un dotācijas	78 234	41 971	37 315	9 755	36 065	10 932
3200	Subsīdijas un dotācijas komersantiem, biedrībām un nodibinājumiem, izņemot lauksaimniecības ražošanu	39 264	3 001	0	1 437	0	1 200
3210	Subsīdijas valsts un pašvaldību komersantiem, kuras nav attiecināmas uz kodu 3240	36 264	0	0	0	0	0
3220	Subsīdijas komersantiem	3 000	0	0	0	0	0
3230	Subsīdijas biedrībām un nodibinājumiem (t.sk. reliģiskajām organizācijām)	0	0	0	1 437	0	1 200
3300	Subsīdijas komersantiem sabiedriskā transporta pakalpojumu nodrošināšanai (par pasažieru regulārajiem pārvadājumiem)	38 970	38 970	37 315	8 318	36 065	9 732
6000	Sociālie pabalsti	0	146 320	110 000	10 300	99 800	10 300
6200	Pensijas un sociālie pabalsti naudā	0	146 320	110 000	10 300	99 800	10 300
6250	Pašvaldību sociālā palīdzība naudā	0	0	110 000	10 300	99 800	10 300
6259	Pārējā sociālā palīdzība un citi maksājumi iedzīvotājiem naudā	0	0	110 000	10 300	99 800	10 300
7000	Valsts budžeta transferti, dotācijas un mērķdotācijas pašvaldībām uzturēšanas izdevumiem, pašu resursi, starptautiskā sadarbība	147 795	393 967	174 610	148 500	174 610	148 500
1.5.	Uzturēšanas izdevumu transferti (7100+7200+7300+7400+7500)	147 795	393 967	174 610	148 500	174 610	148 500
7200	Pašvaldību budžeta uzturēšanas izdevumu transferti	147 795	393 967	174 610	148 500	174 610	148 500
7240	Pašvaldības budžeta uzturēšanas izdevumu transferts uz valsts budžetu	147 795	0	174 610	148 500	174 610	148 500
7241	Pašvaldības pamatbudžeta uzturēšanas izdevumu transferts uz valsts pamatbudžetu	147 795	0	174 610	148 500	174 610	148 500
2.0.	Kapitālie izdevumi (5000+9000)	82 272	375 145	127 323	52 876	66 448	79 273
2.1.	Pamatkapitāla veidošana	82 272	375 145	127 323	52 876	66 448	79 273
5000	Pamatkapitāla veidošana	82 272	375 145	127 323	52 876	66 448	79 273
5100	Nemateriālie ieguldījumi	0	2 815	0	0	0	585
5120	Licences, koncesijas un patenti, preču zīmes un līdzīgas tiesības	0	0	0	0	0	585
5121	Datorprogrammas	0	0	0	0	0	344
5129	Pārējās licences, koncesijas un patenti, preču zīmes un tamlīdzīgas tiesības	0	0	0	0	0	241
5200	Pamatlīdzekļi	82 272	372 330	127 323	52 876	66 448	78 688
5210	Zeme, ēkas un būves	0	0	0	0	32 322	33 417
5212	Nedzīvojamās ēkas	0	0	0	0	31 436	31 436
5218	Celmes un būves	0	0	0	0	886	1 981
5230	Pārējie pamatlīdzekļi	44 672	0	39 570	39 726	34 126	45 271
5231	Transportlīdzekļi	0	0	0	0	26 181	26 181
5232	Saimniecības pamatlīdzekļi	0	0	0	0	1 545	0
5233	Bibliotēku krājumi	35 851	0	35 852	37 813	1 027	9 428
5238	Datortehnika, sakaru un cita biroja tehnika	1 950	0	1 943	1 563	3 322	5 829
5239	Pārējie iepriekš neklasificētie pamatlīdzekļi	6 871	0	1 775	350	2 051	3 833
5250	Kapitālais remonts un rekonstrukcija	37 600	0	87 753	13 150	0	0
3.0.	Pārējie izdevumi, kas veidojas pēc uzkrāšanas principa un nav klasificēti iepriekš	0	0	0	0	1	0
8000	Dažādi izdevumi, kas veidojas pēc uzkrāšanas principa un nav klasificēti iepriekš	0	0	0	0	1	0
8600	Izdevumi no šaubīgo debitoru parādu norakstīšanas	0	0	0	0	1	0
09.810	Pārējā izglītības vadība	583 160	582 371	517 271	407 516	686 414	641 155
1.0.	Uzturēšanas izdevumi	579 739	581 680	513 713	404 611	624 757	569 075
1.1.	Kārtējie izdevumi (1000+2000)	579 739	435 360	403 399	404 611	521 994	569 075
1000	Atlīdzība	227 322	240 713	251 996	241 501	282 795	318 525
1100	Atalgojums	183 193	193 983	204 193	192 819	192 791	199 401
1110	Mēneša amatalga	165 501	0	173 373	185 237	162 081	191 450
1119	Pārējo darbinieku mēneša amatalga	165 501	0	173 373	185 237	162 081	191 450
1140	Piemaksas un prēmijas	2 695	0	2 174	6 151	3 323	5 451
1147	Piemaksa par papildu darbu	2 695	0	2 174	540	2 312	705
1149	Piemaksas par vadības līgumiem un pārējās piemaksas	0	0	0	5 611	1 011	4 746
1150	Atalgojums fiziskajām personām uz tiesiskās attiecības regulējošu dokumentu pamata	14 997	0	28 646	1 431	27 387	2 500
1200	Darba devēja valsts sociālās apdrošināšanas obligātās iemaksas, sociāla rakstura pabalsti un kompensācijas	44 129	46 730	47 803	48 682	90 004	119 124
1210	Darba devēja valsts sociālās apdrošināšanas obligātās iemaksas	44 129	0	47 248	46 593	45 609	48 317
1220	Darba devēja sociāla rakstura pabalsti, kompensācijas un citi maksājumi	0	0	555	2 089	44 395	70 807
1221	Darba devēja sociāla rakstura pabalsti un kompensācijas, no kuriem aprēķina ienākuma nodokli un valsts sociālās apdrošināšanas obligātās iemaksas	0	0	90	2 001	60	2 603
1227	Darba devēja izdevumi veselības, dzīvības un nelaimes gadījumu apdrošināšanai	0	0	0	0	44 020	67 966
1228	Darba devēja sociāla rakstura pabalsti un kompensācijas, no kā neaprēķina ienākuma nodokli, un valsts sociālās apdrošināšanas obligātās iemaksas	0	0	465	88	315	238
2000	Preces un pakalpojumi	352 417	194 647	151 403	163 110	239 199	250 550
2100	Komandējumi un dienesta braucieni	5 813	5 813	4 779	7 436	4 779	7 436
2110	Iekšzemes komandējumi un dienesta braucieni	682	0	989	950	909	950
2111	Dienas nauda	380	0	804	704	724	704
2112	Pārējie komandējumu un dienesta braucien izdevumi	302	0	185	246	185	246
2120	Ārvalstu komandējumi un dienesta braucieni	5 131	0	3 790	6 486	3 870	6 486
2121	Dienas nauda	5 131	0	3 790	6 255	3 870	6 255
2122	Pārējie komandējumu izdevumi	0	0	0	231	0	231
2200	Pakalpojumi	272 640	111 732	66 815	79 408	68 768	81 319
2210	Pasta, telefona un citi sakaru pakalpojumi	4 406	0	5 740	5 209	5 442	5 382
2219	Pārējie sakaru pakalpojumi	4 406	0	5 740	5 209	5 442	5 382
2220	Izdevumi par komunālajiem pakalpojumiem	3 931	0	4 361	10 535	4 088	10 244
2221	Izdevumi par apkuri	1 382	0	1 863	2 206	1 863	2 206
2222	Izdevumi par ūdeni un kanalizāciju	184	0	178	948	178	948
2223	Izdevumi par elektroenerģiju	2 365	0	2 320	7 381	2 047	7 090
2230	Iestādes administratīvie izdevumi un ar iestādes darbības nodrošināšanu saistītie izdevumi	6 069	0	8 745	6 496	8 930	6 964
2231	Administratīvie izdevumi un sabiedriskās attiecības, kursu un semināru organizēšana	299	0	313	234	313	212

Klasifikācijas kods	Posteņa nosaukums	Likums/plāns gadam		Budžeta izpilde		izpilde pēc uzkrāšanas principa	
		likumā/ plānā apstiprināts	plāns gadam ar izmaiņām	pārskata periodā	iepriekšējā pārskata periodā	pārskata periodā	iepriekšējā pārskata periodā
A	B	1	2	4	15	16	17
2232	Uz līguma pamata pieaicināto ekspertu izdevumi	4 694	0	5 099	4 695	4 711	5 173
2239	Pārējie iestādes administratīvie izdevumi un ar iestādes darbības nodrošināšanu saistītie pakalpojumi	1 076	0	3 333	1 567	3 906	1 579
2240	Remontdarbi un iestāžu uzturēšanas pakalpojumi (izņemot ēku, būvju un ceļu kapitālo remontu)	49 468	0	22 568	14 570	22 893	13 984
2241	Ēku, būvju un telpu remonts	30 000	0	762	141	762	141
2242	Transportlīdzekļu uzturēšana un remonts	14 270	0	17 638	8 603	17 270	8 344
2243	Iekārtas, inventāra un aparatūras remonts, tehniskā apkalpošana	2 159	0	1 524	3 300	1 528	3 300
2244	Ēku, būvju un telpu uzturēšana	1 449	0	1 430	1 016	1 374	1 030
2245	Transportlīdzekļu valsts obligātās civiltiesiskās apdrošināšanas prēmijas	953	0	826	953	1 361	574
2249	Pārējie remontdarbu un iestāžu uzturēšanas pakalpojumi	637	0	388	557	598	595
2250	Informācijas tehnoloģiju pakalpojumi	831	0	1 079	1 541	671	1 541
2251	Informācijas sistēmas uzturēšana	831	0	1 079	1 541	671	1 541
2260	Īre un noma	2 451	0	4 008	18 415	4 008	18 315
2261	Ēku, telpu īre un noma	2 379	0	2 497	2 498	2 497	2 498
2262	Transportlīdzekļu noma	0	0	1 511	100	1 511	0
2263	Zemes noma	0	0	0	15 517	0	15 517
2264	Iekārtu un inventāra īre un noma	72	0	0	300	0	300
2270	Citi pakalpojumi	205 484	0	20 314	22 642	22 736	24 889
2275	Pašvaldību līdzekļi neparedzētiem gadījumiem	173 574	0	0	0	0	0
2279	Pārējie iepriekš neklasificētie pakalpojumu veidi	31 910	0	20 314	22 642	22 736	24 889
2300	Krājumi, materiāli, energoresursi, preces, biroja preces un inventārs, kurus neuzskaita kodā 5000	60 673	63 811	61 106	57 413	64 101	62 291
2310	Biroja preces un inventārs	1 578	0	2 732	2 890	3 967	3 058
2311	Biroja preces	1 248	0	2 234	2 201	3 469	2 168
2312	Inventārs	330	0	498	689	498	890
2320	Kurināmais un enerģētiskie materiāli	47 111	0	45 845	38 049	44 433	37 900
2322	Degviela	47 111	0	45 845	38 049	44 433	37 900
2340	Zāles, ķimikālijas, laboratorijas preces, medicīniskās ierīces, medicīniskie instrumenti, laboratorijas dzīvnieki un to uzturēšana	3 875	0	3 838	3 428	1 400	3 357
2341	Zāles, ķimikālijas, laboratorijas preces	3 875	0	3 838	3 428	1 400	3 357
2350	Kārtējā remonta un iestāžu uzturēšanas materiāli	7 134	0	6 512	11 865	5 904	12 442
2360	Valsts un pašvaldību aprūpē un apgādē esošo personu uzturēšana	143	0	180	132	5 327	132
2363	Ēdināšanas izdevumi	143	0	180	132	5 327	132
2370	Mācību līdzekļi un materiāli	0	0	883	198	2 139	4 011
2390	Pārējās preces	832	0	1 116	851	931	1 391
2500	Budžeta iestāžu nodokļu maksājumi	13 291	13 291	18 703	18 853	101 551	99 504
2510	Budžeta iestāžu nodokļu maksājumi	13 291	0	18 703	18 853	101 551	99 504
2512	Budžeta iestāžu pievienotās vērtības nodokļa maksājumi	13 186	0	18 703	18 748	101 551	99 399
2513	Budžeta iestāžu nekustamā īpašuma nodokļa (t.sk. zemes nodokļa parāda) maksājumi budžetā	105	0	0	105	0	105
1.2.	Procentu izdevumi	0	0	314	0	2 963	0
4000	Procentu izdevumi	0	0	314	0	2 963	0
4300	Pārējie procentu maksājumi	0	0	314	0	2 963	0
4310	Budžeta iestāžu procentu maksājumi Valsts kasei	0	0	314	0	2 963	0
4311	Budžeta iestāžu procentu maksājumi Valsts kasei, izņemot valsts sociālās apdrošināšanas speciālo budžetu	0	0	314	0	2 963	0
1.3.	Subsīdijas, dotācijas un sociālie pabalsti (3000+6000)	0	146 320	110 000	0	99 800	0
6000	Sociālie pabalsti	0	146 320	110 000	0	99 800	0
6200	Pensijas un sociālie pabalsti naudā	0	146 320	110 000	0	99 800	0
6250	Pašvaldību sociālā palīdzība naudā	0	0	110 000	0	99 800	0
6259	Pārējā sociālā palīdzība un citi maksājumi iedzīvotājiem naudā	0	0	110 000	0	99 800	0
2.0.	Kapitālie izdevumi (5000+9000)	3 421	691	3 558	2 905	61 656	72 080
2.1.	Pamatkapitāla veidošana	3 421	691	3 558	2 905	61 656	72 080
5000	Pamatkapitāla veidošana	3 421	691	3 558	2 905	61 656	72 080
5100	Nemateriālie ieguldījumi	0	0	0	0	0	585
5120	Licences, koncesijas un patenti, preču zīmes un līdzīgas tiesības	0	0	0	0	0	585
5121	Datorprogrammas	0	0	0	0	0	344
5129	Pārējās licences, koncesijas un patenti, preču zīmes un tamlīdzīgas tiesības	0	0	0	0	0	241
5200	Pamatlīdzekļi	3 421	691	3 558	2 905	61 656	71 495
5210	Zeme, ēkas un būves	0	0	0	0	32 322	33 417
5212	Nedzīvojamās ēkas	0	0	0	0	31 436	31 436
5218	Celtnes un būves	0	0	0	0	886	1 981
5230	Pārējie pamatlīdzekļi	3 421	0	3 558	1 913	29 334	38 078
5231	Transportlīdzekļi	0	0	0	0	23 529	23 529
5232	Saimniecības pamatlīdzekļi	0	0	0	0	353	0
5233	Bibliotēku krājumi	0	0	0	0	1 027	9 428
5238	Datortehnika, sakaru un cita biroja tehnika	1 950	0	1 943	1 563	3 094	3 616
5239	Pārējie iepriekš neklasificētie pamatlīdzekļi	1 471	0	1 615	350	1 331	1 505
5250	Kapitālais remonts un rekonstrukcija	0	0	0	992	0	0
3.0.	Pārējie izdevumi, kas veidojas pēc uzkrāšanas principa un nav klasificēti iepriekš	0	0	0	0	1	0
8000	Dažādi izdevumi, kas veidojas pēc uzkrāšanas principa un nav klasificēti iepriekš	0	0	0	0	1	0
8600	Izdevumi no šaubīgo debitoru parādu norakstīšanas	0	0	0	0	1	0
09.820	Pārējie citur neklasificētie izglītības pakalpojumi	1 058 669	1 865 712	830 097	526 967	547 679	447 948
1.0.	Uzturēšanas izdevumi	979 818	1 491 258	706 332	476 996	542 887	440 755
1.1.	Kārtējie izdevumi (1000+2000)	746 440	1 047 971	494 407	308 441	332 212	270 890
1000	Atilīdzība	337 534	390 219	216 190	45 592	51 508	19 203
1100	Atalgojums	229 544	155 793	1 212	337	1 509	337
1110	Mēneša amatāļa	214 817	0	0	0	0	0
1119	Pārējo darbinieku mēneša amatāļa	214 817	0	0	0	0	0
1140	Pjemaksas un prēmijas	14 584	0	327	337	364	337
1147	Pjemaksa par papildu darbu	410	0	327	337	364	337
1149	Pjemaksas par vadības līgumiem un pārējās piemaksas	14 174	0	0	0	0	0
1150	Atalgojums fiziskajām personām uz tiesiskās attiecības regulējošu dokumentu pamata	143	0	885	0	1 145	0
1200	Darba devēja valsts sociālās apdrošināšanas obligātās iemaksas, sociāla rakstura pabalsti un kompensācijas	107 990	234 426	214 978	45 255	49 999	18 866
1210	Darba devēja valsts sociālās apdrošināšanas obligātās iemaksas	55 647	0	7 801	81	8 118	133
1220	Darba devēja sociāla rakstura pabalsti, kompensācijas un citi maksājumi	52 343	0	207 177	45 174	41 881	18 733
1221	Darba devēja sociāla rakstura pabalsti un kompensācijas, no kuriem aprēķina ienākuma nodokli un valsts sociālās apdrošināšanas obligātās iemaksas	1 450	0	0	0	0	0
1223	Mācību maksas kompensācija	0	0	32 142	0	32 190	0
1227	Darba devēja izdevumi veselības, dzīvības un nelaimes gadījumu apdrošināšanai	45 588	0	175 035	45 174	9 691	18 733
1228	Darba devēja sociāla rakstura pabalsti un kompensācijas, no kā neaprēķina ienākuma nodokli, un valsts sociālās apdrošināšanas obligātās iemaksas	5 305	0	0	0	0	0
2000	Preces un pakalpojumi	408 906	657 752	278 217	262 849	280 704	251 687
2100	Komandējumi un dienesta braucieni	4 381	5 175	0	0	0	0
2110	Iekšzemes komandējumi un dienesta braucieni	4 381	0	0	0	0	0
2111	Dienas nauda	1 928	0	0	0	0	0

Klasifikācijas kods	Posteņa nosaukums	Likums/plāns gadam		Budžeta izpilde		izpilde pēc uzkrāšanas principa	
		likumā/ plānā apstiprināts 1	plāns gadam ar izmaiņām 2	pārskata periodā 4	iepriekšējā pārskata periodā 15	pārskata periodā 16	iepriekšējā pārskata periodā 17
A	B						
2112	Pārējie komandējumu un dienesta braucienu izdevumi	2 453	0	0	0	0	0
2200	Pakalpojumi	293 445	543 047	230 950	189 316	223 795	194 350
2210	Pasta, telefona un citi sakaru pakalpojumi	307	0	0	0	0	0
2219	Pārējie sakaru pakalpojumi	307	0	0	0	0	0
2220	Izdevumi par komunālajiem pakalpojumiem	13 170	0	25 419	14 669	25 420	14 669
2221	Izdevumi par apkuri	3 052	0	3 853	4 257	3 853	4 257
2222	Izdevumi par ūdeni un kanalizāciju	2 219	0	2 353	1 617	2 353	1 617
2223	Izdevumi par elektroenerģiju	7 899	0	19 213	8 795	19 214	8 795
2230	Iestādes administratīvie izdevumi un ar iestādes darbības nodrošināšanu saistītie izdevumi	1 226	0	11 956	25	8 054	25
2234	Normatīvajos aktos noteiktie darba devēja veselības izdevumi darba ņēmējiem	0	0	3 902	0	0	0
2239	Pārējie iestādes administratīvie izdevumi un ar iestādes darbības nodrošināšanu saistītie pakalpojumi	1 226	0	8 054	25	8 054	25
2240	Remontdarbi un iestāžu uzturēšanas pakalpojumi (izņemot āku, būvju un ceļu kapitālo remontu)	631	0	718	543	767	559
2242	Transportlīdzekļu uzturēšana un remonts	0	0	0	0	15	0
2244	Ēku, būvju un telpu uzturēšana	631	0	718	543	718	543
2245	Transportlīdzekļu valsts obligātās civiltiesiskās apdrošināšanas prēmijas	0	0	0	0	34	16
2260	Īre un noma	15 961	0	28 494	0	28 494	0
2261	Ēku, telpu īre un noma	0	0	2 329	0	2 329	0
2262	Transportlīdzekļu noma	0	0	10 205	0	10 205	0
2263	Zemes noma	15 961	0	15 960	0	15 960	0
2270	Citu pakalpojumi	262 150	0	164 363	174 079	161 060	179 097
2275	Pašvaldību līdzekļi neparedzētiem gadījumiem	125 608	0	0	0	0	0
2279	Pārējie iepriekš neklasificētie pakalpojumu veidi	136 542	0	164 363	174 079	161 060	179 097
2300	Krājumi, materiāli, energoresursi, preces, biroja preces un inventārs, kuras neuzskaita kodā 5000	108 182	104 492	47 267	73 533	56 907	57 337
2310	Biroja preces un inventārs	0	0	1 357	0	0	0
2311	Biroja preces	0	0	1 357	0	0	0
2340	Zāles, ķīmikālijas, laboratorijas preces, medicīniskās ierīces, medicīniskie instrumenti, laboratorijas dzīvnieki un to uzturēšana	0	0	100	0	100	0
2341	Zāles, ķīmikālijas, laboratorijas preces	0	0	100	0	100	0
2350	Kārtējā remonta un iestāžu uzturēšanas materiāli	0	0	211	0	162	0
2360	Valsts un pašvaldību aprūpē un apgādē esošo personu uzturēšana	91 543	0	31 755	57 545	54 876	57 325
2363	Ēdināšanas izdevumi	91 543	0	31 755	57 545	54 876	57 325
2370	Mācību līdzekļi un materiāli	14 089	0	11 842	14 143	1 513	12
2390	Pārējās preces	2 550	0	2 002	1 845	256	0
2500	Budžeta iestāžu nodokļu maksājumi	2 898	5 038	0	0	2	0
2510	Budžeta iestāžu nodokļu maksājumi	2 898	0	0	0	2	0
2512	Budžeta iestāžu pievienotās vērtības nodokļa maksājumi	2 898	0	0	0	2	0
1.2.	Procentu izdevumi	7 349	7 349	0	0	0	133
4000	Procentu izdevumi	7 349	7 349	0	0	0	133
4300	Pārējie procentu maksājumi	7 349	7 349	0	0	0	133
4310	Budžeta iestāžu procentu maksājumi Valsts kasei	7 349	0	0	0	0	133
4311	Budžeta iestāžu procentu maksājumi Valsts kasei, izņemot valsts sociālās apdrošināšanas speciālo budžetu	7 349	0	0	0	0	133
1.3.	Subsīdijas, dotācijas un sociālie pabalsti (3000+6000)	78 234	41 971	37 315	20 055	36 065	21 232
3000	Subsīdijas un dotācijas	78 234	41 971	37 315	9 755	36 065	10 932
3200	Subsīdijas un dotācijas komersantiem, biedrībām un nodibinājumiem, izņemot lauksaimniecības ražošanu	39 264	3 001	0	1 437	0	1 200
3210	Subsīdijas valsts un pašvaldību komersantiem, kuras nav attiecināmas uz kodu 3240	36 264	0	0	0	0	0
3220	Subsīdijas komersantiem	3 000	0	0	0	0	0
3230	Subsīdijas biedrībām un nodibinājumiem (t.sk. reliģiskajām organizācijām)	0	0	0	1 437	0	1 200
3300	Subsīdijas komersantiem sabiedriskā transporta pakalpojumu nodrošināšanai (par pasažieru regulārajiem pārvadājumiem)	38 970	38 970	37 315	8 318	36 065	9 732
6000	Sociālie pabalsti	0	0	0	10 300	0	10 300
6200	Pensijas un sociālie pabalsti naudā	0	0	0	10 300	0	10 300
6250	Pašvaldību sociālā palīdzība naudā	0	0	0	10 300	0	10 300
6259	Pārējā sociālā palīdzība un citi maksājumi iedzīvotājiem naudā	0	0	0	10 300	0	10 300
7000	Valsts budžeta transferti, dotācijas un mērķdotācijas pašvaldībām uzturēšanas izdevumiem, pašu resursi, starptautiskā sadarbība	147 795	393 967	174 610	148 500	174 610	148 500
1.5.	Uzturēšanas izdevumu transferti (7100+7200+7300+7400+7500)	147 795	393 967	174 610	148 500	174 610	148 500
7200	Pašvaldību budžeta uzturēšanas izdevumu transferti	147 795	393 967	174 610	148 500	174 610	148 500
7240	Pašvaldības budžeta uzturēšanas izdevumu transferts uz valsts budžetu	147 795	0	174 610	148 500	174 610	148 500
7241	Pašvaldības pamatbudžeta uzturēšanas izdevumu transferts uz valsts pamatbudžetu	147 795	0	174 610	148 500	174 610	148 500
2.0.	Kapitālie izdevumi (5000+9000)	78 851	374 454	123 765	49 971	4 792	7 193
2.1.	Pamatkapitāla veidošana	78 851	374 454	123 765	49 971	4 792	7 193
5000	Pamatkapitāla veidošana	78 851	374 454	123 765	49 971	4 792	7 193
5100	Nemateriālie ieguldījumi	0	2 815	0	0	0	0
5200	Pamatlīdzekļi	78 851	371 639	123 765	49 971	4 792	7 193
5230	Pārējie pamatlīdzekļi	41 251	0	36 012	37 813	4 792	7 193
5231	Transportlīdzekļi	0	0	0	0	2 652	2 652
5232	Saimniecības pamatlīdzekļi	0	0	0	0	1 192	0
5233	Bibliotēku krājumi	35 851	0	35 852	37 813	0	0
5238	Datortehnika, sakaru un cita biroja tehnika	0	0	0	0	228	2 213
5239	Pārējie iepriekš neklasificētie pamatlīdzekļi	5 400	0	160	0	720	2 328
5250	Kapitālais remonts un rekonstrukcija	37 600	0	87 753	12 158	0	0
10.000	Sociālā aizsardzība	2 318 931	2 860 081	2 599 442	2 408 992	2 606 948	2 430 318
1.0.	Uzturēšanas izdevumi	2 316 931	2 854 904	2 595 299	2 388 500	2 574 762	2 397 742
1.1.	Kārtējie izdevumi (1000+2000)	813 925	951 186	803 126	819 981	793 888	816 787
1000	Atļūdzība	469 267	533 305	469 256	500 132	462 013	496 822
1100	Atalgojums	374 385	423 428	365 816	400 162	368 550	395 176
1110	Mēneša amatalga	335 295	0	329 731	356 568	332 465	351 585
1119	Pārējo darbinieku mēneša amatalga	335 295	0	329 731	356 568	332 465	351 585
1140	Piemaksas un prēmijas	33 527	0	31 100	38 519	31 100	38 516
1141	Piemaksa par nakts darbu	8 801	0	8 801	10 264	8 801	10 264
1145	Piemaksa par darbu īpašos apstākļos, speciālās piemaksas	20 161	0	18 257	18 812	18 257	18 809
1147	Piemaksa par papildu darbu	972	0	858	3 565	858	3 565
1149	Piemaksas par vadības līgumiem un pārējās piemaksas	3 593	0	3 184	5 878	3 184	5 878
1150	Atalgojums fiziskajām personām uz tiesiskās attiecības regulējošu dokumentu pamata	5 563	0	4 985	5 075	4 985	5 075
1200	Darba devēja valsts sociālās apdrošināšanas obligātās iemaksas, sociāla rakstura pabalsti un kompensācijas	94 882	109 877	103 440	99 970	93 463	101 646
1210	Darba devēja valsts sociālās apdrošināšanas obligātās iemaksas	90 394	0	86 376	94 590	87 043	93 476
1220	Darba devēja sociāla rakstura pabalsti, kompensācijas un citi maksājumi	4 488	0	17 064	5 380	6 420	8 170
1221	Darba devēja sociāla rakstura pabalsti un kompensācijas, no kuriem aprēķina ienākuma nodokli un valsts sociālās apdrošināšanas obligātās iemaksas	850	0	2 013	1 997	2 023	1 997
1227	Darba devēja izdevumi veselības, dzīvības un nelaimes gadījumu apdrošināšanai	3 138	0	14 708	3 142	4 054	5 932

Klasifikācijas kods	Posteņa nosaukums	Likums/plāns gadam		Budžeta izpilde		izpilde pēc uzkrāšanas principa	
		likumā/ plānā	plāns gadam ar	pārskata periodā	iepriekšējā	pārskata periodā	iepriekšējā pārskata
		apstiprināts	izmaiņām	4	pārskata periodā	16	periodā
A	B	1	2	4	15	16	17
1228	Darba devēja sociāla rakstura pabalsti un kompensācijas, no kā neapņēma ienākuma nodokli, un valsts sociālās apdrošināšanas obligātās iemaksas	500	0	343	241	343	241
2000	Preces un pakalpojumi	344 658	417 881	333 870	319 849	331 875	319 965
2100	Komandējumi un dienesta braucieni	181	689	386	169	387	169
2110	Iekšzemes komandējumi un dienesta braucieni	46	0	251	22	252	22
2111	Dienas nauda	20	0	142	4	142	4
2112	Pārējie komandējumu un dienesta braucieniu izdevumi	26	0	109	18	110	18
2120	Arvalstu komandējumi un dienesta braucieni	135	0	135	147	135	147
2121	Dienas nauda	135	0	135	147	135	147
2200	Pakalpojumi	116 379	190 359	123 176	107 620	123 264	107 638
2210	Pasta, telefona un citi sakaru pakalpojumi	4 018	0	5 267	3 767	5 254	3 670
2219	Pārējie sakaru pakalpojumi	4 018	0	5 267	3 767	5 254	3 670
2220	Izdevumi par komunālajiem pakalpojumiem	68 567	0	63 564	63 148	64 069	63 320
2221	Izdevumi par apkuri	38 299	0	36 160	35 410	36 328	35 421
2222	Izdevumi par ūdeni un kanalizāciju	13 585	0	12 704	12 497	12 709	12 497
2223	Izdevumi par elektroenerģiju	16 683	0	14 700	15 241	15 032	15 402
2230	Iestādes administratīvie izdevumi un ar iestādes darbības nodrošināšanu saistītie izdevumi	4 290	0	4 290	5 274	3 952	5 222
2232	Uz līguma pamata pieaicināto ekspertu izdevumi	2 340	0	2 202	3 312	1 815	3 735
2234	Normatīvajos aktos noteiktie darba devēja veselības izdevumi darba ņēmējiem	0	0	0	17	0	17
2239	Pārējie iestādes administratīvie izdevumi un ar iestādes darbības nodrošināšanu saistītie pakalpojumi	1 950	0	2 088	1 945	2 137	1 470
2240	Remontdarbi un iestāžu uzturēšanas pakalpojumi (izņemot ēku, būvju un ceļu kapitālo remontu)	13 592	0	19 145	13 397	19 101	12 994
2241	Ēku, būvju un telpu remonts	0	0	5 412	1 116	5 412	912
2242	Transportlīdzekļu uzturēšana un remonts	3 970	0	4 229	2 776	4 176	2 778
2243	Iekārtas, inventāra un aparātūras remonts, tehniskā apkalpošana	2 676	0	2 587	2 650	2 587	2 455
2244	Ēku, būvju un telpu uzturēšana	6 654	0	6 672	6 578	6 663	6 583
2245	Transportlīdzekļu valsts obligātās civiltiesiskās apdrošināšanas prēmijas	292	0	245	277	263	266
2250	Informācijas tehnoloģiju pakalpojumi	1 818	0	1 807	1 811	1 838	2 086
2251	Informācijas sistēmas uzturēšana	1 504	0	1 504	1 559	1 538	1 670
2252	Informācijas sistēmas licenču nomas izdevumi	314	0	303	252	300	416
2260	Ļe un noma	1 706	0	1 913	1 148	1 815	1 159
2261	Ēku, telpu īre un noma	435	0	646	434	646	434
2264	Iekārtu un inventāra īre un noma	1 271	0	1 267	714	1 169	725
2270	Citi pakalpojumi	22 388	0	27 190	19 075	27 235	19 187
2275	Pašvaldību līdzekļi neparedzētiem gadījumiem	628	0	0	0	0	0
2279	Pārējie iepriekš neklasificētie pakalpojumu veidi	21 760	0	27 190	19 075	27 235	19 187
2300	Krājumi, materiāli, energoresursi, preces, biroja preces un inventārs, kurus neuzskaita kodā 5000	228 098	226 833	210 308	212 060	208 224	212 158
2310	Biroja preces un inventārs	3 178	0	4 243	2 692	4 249	2 810
2311	Biroja preces	2 143	0	2 975	2 331	2 981	2 449
2312	Inventārs	1 035	0	1 268	361	1 268	361
2320	Kurināmais un enerģētiskie materiāli	9 037	0	8 673	7 182	8 859	7 092
2322	Degviela	9 037	0	8 673	7 182	8 859	7 092
2340	Zāles, ķīmikālijas, laboratorijas preces, medicīniskās ierīces, medicīniskie instrumenti, laboratorijas dzīvnieki un to uzturēšana	21 813	0	20 144	19 209	19 903	19 321
2341	Zāles, ķīmikālijas, laboratorijas preces	21 813	0	20 144	19 209	19 903	19 321
2350	Kārtējā remonta un iestāžu uzturēšanas materiāli	7 732	0	7 734	8 321	7 489	8 305
2360	Valsts un pašvaldību aprūpē un apgādē esošo personu uzturēšana	183 508	0	166 779	172 121	165 269	172 042
2361	Mīkstais inventārs	5 332	0	5 331	5 472	5 338	5 472
2362	Virtuves inventārs, trauki un galda piederumi	384	0	383	407	377	407
2363	Ēdināšanas izdevumi	177 792	0	161 065	166 242	159 554	166 163
2370	Mācību līdzekļi un materiāli	1 314	0	1 314	1 000	1 034	1 053
2390	Pārējās preces	1 516	0	1 421	1 535	1 421	1 535
1.3.	Subsīdijas, dotācijas un sociālie pabalsti (3000+6000)	1 503 006	1 903 718	1 792 173	1 568 519	1 780 874	1 580 955
3000	Subsīdijas un dotācijas	32 500	54 030	48 948	55 754	62 981	32 469
3200	Subsīdijas un dotācijas komersantiem, biedrībām un nodibinājumiem, izņemot lauksaimniecības ražošanu	32 500	54 030	48 948	55 754	62 981	32 469
3240	Subsīdijas un dotācijas komersantiem, biedrībām un nodibinājumiem Eiropas Savienības palīdzības programmu, Eiropas Savienības politiku instrumentu un pārējo ārvalstu finanšu instrumentu līdzfinansēto projektu un (vai) pasākumu ietvaros	0	0	0	23 285	14 033	0
3245	Subsīdijas un dotācijas komersantiem, biedrībām un nodibinājumiem pārējā ārvalstu finanšu palīdzības līdzfinansēto programmu, projektu un (vai) pasākumu ietvaros	0	0	0	23 285	14 033	0
3260	Valsts un pašvaldību budžeta dotācija komersantiem, biedrībām un nodibinājumiem	32 500	0	48 948	32 469	48 948	32 469
3262	Valsts un pašvaldību budžeta dotācija komersantiem	32 500	0	48 948	32 469	48 948	32 469
3263	Valsts un pašvaldību budžeta dotācija biedrībām un nodibinājumiem	0	0	150	0	150	0
6000	Sociālie pabalsti	1 470 506	1 849 688	1 743 225	1 512 765	1 717 893	1 548 486
6200	Pensijas un sociālie pabalsti naudā	912 254	1 117 798	1 053 506	916 980	1 049 567	919 588
6250	Pašvaldību sociālā palīdzība naudā	750 254	0	733 152	829 676	730 054	831 114
6252	Pabalsti veselības aprūpei naudā	157 110	0	144 840	169 585	144 764	169 178
6254	Pašvaldību vienreizējie pabalsti naudā ārkārtas situācijā	483 290	0	479 509	295 255	476 744	306 000
6255	Sociālās garantijas bāreņiem un audžuģimenēm naudā	42 037	0	40 060	42 166	40 060	42 166
6259	Pārējā sociālā palīdzība un citi maksājumi iedzīvotājiem naudā	67 817	0	68 743	322 670	68 486	313 770
6260	Garantētā minimālā ienākuma pabalsti naudā	132 000	0	271 501	55 301	270 704	56 429
6270	Dzīvokļa pabalsti naudā	30 000	0	48 853	32 003	48 809	32 045
6300	Sociālie pabalsti natūrā	395 353	575 806	546 310	418 981	522 063	452 004
6320	Pašvaldību sociālā palīdzība iedzīvotājiem natūrā	190 322	0	211 216	196 892	209 590	199 437
6321	Pabalsti veselības aprūpei natūrā	16 981	0	15 023	16 640	14 839	16 766
6322	Pabalsti ēdināšanai natūrā	110 167	0	120 209	104 919	118 867	107 238
6324	Sociālās garantijas bāreņiem un audžuģimenēm natūrā	480	0	0	0	0	0
6329	Pārējā sociālā palīdzība natūrā	62 694	0	75 984	75 333	75 884	75 433
6360	Dzīvokļa pabalsti natūrā	205 031	0	335 094	222 089	312 473	252 567
6400	Pārējie klasifikācijā neminētie maksājumi iedzīvotājiem natūrā un kompensācijas	162 899	156 084	143 409	176 804	146 263	176 894
2.0.	Kapitālie izdevumi (5000+9000)	2 040	5 177	4 143	20 492	30 604	32 478
2.1.	Pamatkapitāla veidošana	2 040	5 177	4 143	20 492	30 604	32 478
5000	Pamatkapitāla veidošana	2 040	5 177	4 143	20 492	30 604	32 478
5100	Nemateriālie ieguldījumi	0	0	0	0	3 985	3 843
5120	Licences, koncesijas un patenti, preču zīmes un līdzīgas tiesības	0	0	0	0	3 985	3 843
5121	Datorprogrammas	0	0	0	0	3 843	3 843
5129	Pārējās licences, koncesijas un patenti, preču zīmes un tamlīdzīgas tiesības	0	0	0	0	142	0
5200	Pamatlīdzekļi	2 040	5 177	4 143	20 492	26 619	28 635
5210	Zeme, ēkas un būves	0	0	0	0	17 060	17 188
5211	Dzīvojamās ēkas	0	0	0	0	12 573	13 840
5212	Nedzīvojamās ēkas	0	0	0	0	1 445	306
5219	Pārējais nekustamais īpašums	0	0	0	0	3 042	3 042
5220	Tehnoloģiskās iekārtas un mašīnas	0	0	0	0	7	386
5230	Pārējie pamatlīdzekļi	2 040	0	3 356	20 492	9 552	11 061
5231	Transportlīdzekļi	0	0	0	19 953	3 911	6 465

Klasifikācijas kods	Posteņa nosaukums	Likums/plāns gadam		Budžeta izpilde		izpilde pēc uzkrāšanas principa	
		likumā/ plānā	plāns gadam ar	pārskata periodā	iepriekšējā	pārskata periodā	iepriekšējā pārskata
		apstiprināts	izmaiņām	4	pārskata periodā	16	periodā
A	B	1	2	15	17		
5232	Saimniecības pamatlīdzekļi	0	0	0	0	686	637
5238	Datortehnika, sakaru un cita biroja tehnika	2 040	0	3 356	0	3 844	2 933
5239	Pārējie iepriekš neklasificētie pamatlīdzekļi	0	0	0	539	1 111	1 026
5250	Kapitālais remonts un rekonstrukcija	0	0	787	0	0	0
3.0.	Pārējie izdevumi, kas veidojas pēc uzkrāšanas principa un nav klasificēti iepriekš	0	0	0	0	1 582	98
8000	Dažādi izdevumi, kas veidojas pēc uzkrāšanas principa un nav klasificēti iepriekš	0	0	0	0	1 582	98
8600	Izdevumi no šaubīgo debitoru parādu norakstīšanas	0	0	0	0	1 582	98
10.200	Atbalsts gados veciem cilvēkiem	557 248	636 818	551 092	625 756	562 702	619 485
1.0.	Uzturēšanas izdevumi	557 248	636 031	550 305	605 264	542 834	600 113
1.1.	Kārtējie izdevumi (1000+2000)	531 184	592 957	510 039	558 182	502 568	553 031
1000	Atbildība	216 550	222 665	216 608	264 792	211 176	259 966
1100	Atalgojums	172 595	172 455	168 740	211 457	168 925	206 259
1110	Mēneša amatāļa	155 028	0	152 520	190 278	152 705	185 080
1119	Pārējo darbinieku mēneša amatāļa	155 028	0	152 520	190 278	152 705	185 080
1140	Piemaksas un prēmijas	17 567	0	16 220	21 179	16 220	21 179
1141	Piemaksa par nakts darbu	8 801	0	8 801	10 264	8 801	10 264
1145	Piemaksa par darbu īpašos apstākļos, speciālās piemaksas	4 201	0	3 632	4 196	3 632	4 196
1147	Piemaksa par papildu darbu	972	0	603	2 941	603	2 941
1149	Piemaksas par vadības līgumiem un pārējās piemaksas	3 593	0	3 184	3 778	3 184	3 778
1200	Darba devēja valsts sociālās apdrošināšanas obligātās iemaksas, sociāla rakstura pabalsti un kompensācijas	43 955	50 210	47 868	53 335	42 251	53 707
1210	Darba devēja valsts sociālās apdrošināšanas obligātās iemaksas	41 699	0	39 078	49 768	39 110	48 589
1220	Darba devēja sociāla rakstura pabalsti, kompensācijas un citi maksājumi	2 256	0	8 790	3 567	3 141	5 118
1221	Darba devēja sociāla rakstura pabalsti un kompensācijas, no kuriem aprēķina ienākuma nodokli un valsts sociālās apdrošināšanas obligātās iemaksas	500	0	749	1 719	750	1 719
1227	Darba devēja izdevumi veselības, dzīvības un nelaimes gadījumu apdrošināšanai	1 756	0	7 741	1 848	2 091	3 399
1228	Darba devēja sociāla rakstura pabalsti un kompensācijas, no kā neaprēķina ienākuma nodokli, un valsts sociālās apdrošināšanas obligātās iemaksas	0	0	300	0	300	0
2000	Preces un pakalpojumi	314 634	370 292	293 431	293 390	291 392	293 065
2100	Komandējumi un dienesta braucieni	160	160	152	160	153	160
2110	Iekšzemes komandējumi un dienesta braucieni	25	0	17	13	18	13
2111	Dienas nauda	8	0	8	4	8	4
2112	Pārējie komandējumu un dienesta braucieni izdevumi	17	0	9	9	10	9
2120	Ārvalstu komandējumi un dienesta braucieni	135	0	135	147	135	147
2121	Dienas nauda	135	0	135	147	135	147
2200	Pakalpojumi	93 191	151 117	90 291	86 463	90 396	86 407
2210	Pasta, telefona un citi sakaru pakalpojumi	1 335	0	1 052	1 198	1 018	1 187
2219	Pārējie sakaru pakalpojumi	1 335	0	1 052	1 198	1 018	1 187
2220	Izdevumi par komunālajiem pakalpojumiem	64 703	0	58 089	59 545	58 378	59 701
2221	Izdevumi par apkuri	36 388	0	33 203	33 563	33 203	33 563
2222	Izdevumi par ūdeni un kanalizāciju	13 337	0	12 447	12 318	12 447	12 318
2223	Izdevumi par elektroenerģiju	14 978	0	12 439	13 664	12 728	13 820
2230	Iestādes administratīvie izdevumi un ar iestādes darbības nodrošināšanu saistītie izdevumi	1 296	0	1 275	2 663	1 276	2 234
2232	Uz līguma pamata pieaicināto ekspertu izdevumi	0	0	0	1 400	0	1 400
2234	Normatīvajos aktos noteiktie darba devēja veselības izdevumi darba ņēmējiem	0	0	0	17	0	17
2239	Pārējie iestādes administratīvie izdevumi un ar iestādes darbības nodrošināšanu saistītie pakalpojumi	1 296	0	1 275	1 246	1 276	817
2240	Remontdarbi un iestāžu uzturēšanas pakalpojumi (izņemot ēku, būvju un ceļu kapitālo remontu)	7 956	0	8 082	8 391	8 056	8 372
2241	Ēku, būvju un telpu remonts	0	0	0	912	0	912
2242	Transportlīdzekļu uzturēšana un remonts	1 503	0	1 709	1 630	1 682	1 623
2243	Iekārtas, inventāra un aparātūras remonts, tehniskā apkalpošana	601	0	601	535	601	499
2244	Ēku, būvju un telpu uzturēšana	5 668	0	5 667	5 144	5 665	5 146
2245	Transportlīdzekļu valsts obligātās civiltiesiskās apdrošināšanas prēmijas	184	0	105	170	108	192
2270	Citi pakalpojumi	17 901	0	21 793	14 666	21 668	14 913
2275	Pašvaldību līdzekļi neparedzētiem gadījumiem	628	0	0	0	0	0
2279	Pārējie iepriekš neklasificētie pakalpojumu veidi	17 273	0	21 793	14 666	21 668	14 913
2300	Krājumi, materiāli, energoresursi, preces, biroja preces un inventārs, kurus neuzskaita kodā 5000	221 283	219 015	202 988	206 767	200 843	206 498
2310	Biroja preces un inventārs	1 188	0	1 607	737	1 608	736
2311	Biroja preces	438	0	438	441	439	440
2312	Inventārs	750	0	1 169	296	1 169	296
2320	Kurināmais un enerģētiskie materiāli	5 393	0	5 136	4 650	5 266	4 486
2322	Degviela	5 393	0	5 136	4 650	5 266	4 486
2340	Zāles, ķīmikālijas, laboratorijas preces, medicīniskās ierīces, medicīniskie instrumenti, laboratorijas dzīvnieki un to uzturēšana	21 798	0	20 129	19 209	19 888	19 291
2341	Zāles, ķīmikālijas, laboratorijas preces	21 798	0	20 129	19 209	19 888	19 291
2350	Kārtējā remonta un iestāžu uzturēšanas materiāli	6 638	0	6 636	7 580	6 391	7 420
2360	Valsts un pašvaldību aprūpē un apgādē esošo personu uzturēšana	183 508	0	166 779	172 121	165 269	172 042
2361	Mikstais inventārs	5 332	0	5 331	5 472	5 338	5 472
2362	Virtuves inventārs, trauki un galda piederumi	384	0	383	407	377	407
2363	Ēdināšanas izdevumi	177 792	0	161 065	166 242	159 554	166 163
2370	Mācību līdzekļi un materiāli	1 314	0	1 314	1 000	1 034	1 053
2390	Pārējās preces	1 444	0	1 387	1 470	1 387	1 470
1.3.	Subsīdijas, dotācijas un sociālie pabalsti (3000+6000)	26 064	43 074	40 266	47 082	40 266	47 082
6000	Sociālie pabalsti	26 064	43 074	40 266	47 082	40 266	47 082
6200	Pensijas un sociālie pabalsti naudā	360	360	360	750	360	750
6250	Pašvaldību sociālā palīdzība naudā	360	0	360	750	360	750
6259	Pārējā sociālā palīdzība un citi maksājumi iedzīvotājiem naudā	360	0	360	750	360	750
6300	Sociālie pabalsti natūrā	25 704	42 714	39 906	46 332	39 906	46 332
6320	Pašvaldību sociālā palīdzība iedzīvotājiem natūrā	25 704	0	39 906	46 332	39 906	46 332
6329	Pārējā sociālā palīdzība natūrā	25 704	0	39 906	46 332	39 906	46 332
2.0.	Kapitālie izdevumi (5000+9000)	0	787	787	20 492	19 630	19 274
2.1.	Pamatkapitāla veidošana	0	787	787	20 492	19 630	19 274
5000	Pamatkapitāla veidošana	0	787	787	20 492	19 630	19 274
5200	Pamatlīdzekļi	0	787	787	20 492	19 630	19 274
5210	Zeme, ēkas un būves	0	0	0	0	15 921	16 049
5211	Dzīvojamās ēkas	0	0	0	0	12 573	12 701
5212	Nedzīvojamās ēkas	0	0	0	0	306	306
5219	Pārējais nekustamais īpašums	0	0	0	0	3 042	3 042
5220	Tehnoloģiskās iekārtas un mašīnas	0	0	0	0	0	353
5230	Pārējie pamatlīdzekļi	0	0	0	20 492	3 709	2 872
5231	Transportlīdzekļi	0	0	0	19 953	2 417	1 586
5232	Saimniecības pamatlīdzekļi	0	0	0	0	434	421
5238	Datortehnika, sakaru un cita biroja tehnika	0	0	0	0	181	181
5239	Pārējie iepriekš neklasificētie pamatlīdzekļi	0	0	0	539	677	684
5250	Kapitālais remonts un rekonstrukcija	0	0	787	0	0	0

Klasifikācijas kods	Posteņa nosaukums	Likums/plāns gadam		Budžeta izpilde		izpilde pēc uzkrāšanas principa	
		likumā/ plānā apstiprināts	plāns gadam ar izmaiņām	pārskata periodā	iepriekšējā pārskata periodā	pārskata periodā	iepriekšējā pārskata periodā
		1	2	4	15	16	17
A	B						
3.0	Pārējie izdevumi, kas veidojas pēc uzkrāšanas principa un nav klasificēti iepriekš	0	0	0	0	238	98
8000	Dažādi izdevumi, kas veidojas pēc uzkrāšanas principa un nav klasificēti iepriekš	0	0	0	0	238	98
8600	Izdevumi no šaubīgo debitoru parādu norakstīšanas	0	0	0	0	238	98
10.400	Atbalsts ģimenēm ar bērniem	184 340	302 466	267 948	281 142	267 211	281 569
1.0	Uzturēšanas izdevumi	184 340	302 466	267 948	281 142	264 610	281 569
1.1	Kārtējie izdevumi (1000+2000)	0	54 032	46 942	0	47 210	0
1000	Atbildība	0	43 810	42 417	0	42 611	0
1100	Atalgojums	0	34 169	33 164	0	34 001	0
1110	Mēneša amatalga	0	0	33 089	0	33 926	0
1119	Pārējo darbinieku mēneša amatalga	0	0	33 089	0	33 926	0
1150	Atalgojums fiziskajām personām uz tiesiskās atbildības regulējošu dokumentu pamata	0	0	75	0	75	0
1200	Darba devēja valsts sociālās apdrošināšanas obligātās iemaksas, sociāla rakstura pabalsti un kompensācijas	0	9 641	9 253	0	8 610	0
1210	Darba devēja valsts sociālās apdrošināšanas obligātās iemaksas	0	0	7 964	0	8 191	0
1220	Darba devēja sociāla rakstura pabalsti, kompensācijas un citi maksājumi	0	0	1 289	0	419	0
1227	Darba devēja izdevumi veselības, dzīvības un nelaimes gadījumu apdrošināšanai	0	0	1 289	0	419	0
2000	Preces un pakalpojumi	0	10 222	4 525	0	4 599	0
2100	Komandējumi un dienesta braucieni	0	508	232	0	232	0
2110	Iekšzemes komandējumi un dienesta braucieni	0	0	232	0	232	0
2111	Dienas nauda	0	0	132	0	132	0
2112	Pārējie komandējumu un dienesta braucieniu izdevumi	0	0	100	0	100	0
2200	Pakalpojumi	0	8 946	3 631	0	3 699	0
2210	Pasta, telefona un citi sakaru pakalpojumi	0	0	1 487	0	1 499	0
2219	Pārējie sakaru pakalpojumi	0	0	1 487	0	1 499	0
2220	Izdevumi par komunālajiem pakalpojumiem	0	0	1 098	0	1 181	0
2221	Izdevumi par apkuri	0	0	501	0	573	0
2222	Izdevumi par ūdeni un kanalizāciju	0	0	40	0	45	0
2223	Izdevumi par elektroenerģiju	0	0	557	0	563	0
2230	Iestādes administratīvie izdevumi un ar iestādes darbības nodrošināšanu saistītie izdevumi	0	0	72	0	72	0
2239	Pārējie iestādes administratīvie izdevumi un ar iestādes darbības nodrošināšanu saistītie pakalpojumi	0	0	72	0	72	0
2240	Remontdarbi un iestāžu uzturēšanas pakalpojumi (izņemot ēku, būvju un ceļu kapitālo remontu)	0	0	840	0	819	0
2241	Ēku, būvju un telpu remonts	0	0	247	0	247	0
2242	Transportlīdzekļu uzturēšana un remonts	0	0	110	0	96	0
2243	Iekārtas, inventāra un aparātūras remonts, tehniskā apkalpošana	0	0	328	0	328	0
2244	Ēku, būvju un telpu uzturēšana	0	0	98	0	91	0
2245	Transportlīdzekļu valsts obligātās civiltiesiskās apdrošināšanas prēmijas	0	0	57	0	57	0
2270	Citi pakalpojumi	0	0	134	0	128	0
2279	Pārējie iepriekš neklasificētie pakalpojumu veidi	0	0	134	0	128	0
2300	Krājumi, materiāli, energoresursi, preces, biroja preces un inventārs, kurus neuzskaita kodā 5000	0	768	662	0	668	0
2310	Biroja preces un inventārs	0	0	420	0	420	0
2311	Biroja preces	0	0	412	0	412	0
2312	Inventārs	0	0	8	0	8	0
2320	Kurināmais un enerģētiskie materiāli	0	0	186	0	192	0
2322	Degviela	0	0	186	0	192	0
2350	Kārtējā remonta un iestāžu uzturēšanas materiāli	0	0	56	0	56	0
1.3	Subsīdijas, dotācijas un sociālie pabalsti (3000+6000)	184 340	248 434	221 006	281 142	217 400	281 569
3000	Subsīdijas un dotācijas	0	0	0	32 469	0	32 469
3200	Subsīdijas un dotācijas komersantiem, biedrībām un nodibinājumiem, izņemot lauksaimniecības ražošanu	0	0	0	32 469	0	32 469
3260	Valsts un pašvaldību budžeta dotācija komersantiem, biedrībām un nodibinājumiem	0	0	0	32 469	0	32 469
3262	Valsts un pašvaldību budžeta dotācija komersantiem	0	0	0	32 469	0	32 469
6000	Sociālie pabalsti	184 340	248 434	221 006	248 673	217 400	249 100
6200	Pensijas un sociālie pabalsti naudā	65 516	106 398	91 769	112 964	91 739	111 884
6250	Pašvaldību sociālā palīdzība naudā	65 516	0	91 769	112 964	91 739	111 884
6252	Pabalsti veselības aprūpei naudā	950	0	987	1 406	987	1 406
6254	Pašvaldību vienreizējie pabalsti naudā ārkārtas situācijā	0	0	21 824	0	21 794	0
6255	Sociālās garantijas bāreņiem un audžuģimenēm naudā	42 037	0	40 060	42 166	40 060	42 166
6259	Pārējā sociālā palīdzība un citi maksājumi iedzīvotājiem naudā	22 529	0	28 898	69 392	28 898	68 312
6300	Sociālie pabalsti natūrā	86 849	110 061	100 452	72 853	99 515	74 360
6320	Pašvaldību sociālā palīdzība iedzīvotājiem natūrā	86 849	0	100 452	72 853	99 515	74 360
6322	Pabalsti ēdināšanai natūrā	74 579	0	83 954	68 205	83 117	69 612
6324	Sociālās garantijas bāreņiem un audžuģimenēm natūrā	480	0	0	0	0	0
6329	Pārējā sociālā palīdzība natūrā	11 790	0	16 498	4 648	16 398	4 748
6400	Pārējie klasifikācijā neminētie maksājumi iedzīvotājiem natūrā un kompensācijas	31 975	31 975	28 785	62 856	26 146	62 856
2.0	Kapitālie izdevumi (5000+9000)	0	0	0	0	1 257	0
2.1	Pamatkapitāla veidošana	0	0	0	0	1 257	0
5000	Pamatkapitāla veidošana	0	0	0	0	1 257	0
5100	Nemateriālie ieguldījumi	0	0	0	0	142	0
5120	Licences, koncesijas un patenti, preču zīmes un līdzīgas tiesības	0	0	0	0	142	0
5129	Pārējās licences, koncesijas un patenti, preču zīmes un tamlīdzīgas tiesības	0	0	0	0	142	0
5200	Pamatlīdzekļi	0	0	0	0	1 115	0
5220	Tehnoloģiskās iekārtas un mašīnas	0	0	0	0	7	0
5230	Pārējie pamatlīdzekļi	0	0	0	0	1 108	0
5232	Saimniecības pamatlīdzekļi	0	0	0	0	147	0
5238	Datortehnika, sakaru un cita biroja tehnika	0	0	0	0	891	0
5239	Pārējie iepriekš neklasificētie pamatlīdzekļi	0	0	0	0	70	0
3.0	Pārējie izdevumi, kas veidojas pēc uzkrāšanas principa un nav klasificēti iepriekš	0	0	0	0	1 344	0
8000	Dažādi izdevumi, kas veidojas pēc uzkrāšanas principa un nav klasificēti iepriekš	0	0	0	0	1 344	0
8600	Izdevumi no šaubīgo debitoru parādu norakstīšanas	0	0	0	0	1 344	0
10.600	Mājokļa atbalsts	234 140	396 840	382 813	253 188	360 039	283 599
1.0	Uzturēšanas izdevumi	234 140	396 840	382 813	253 188	360 039	283 599
1.3	Subsīdijas, dotācijas un sociālie pabalsti (3000+6000)	234 140	396 840	382 813	253 188	360 039	283 599
6000	Sociālie pabalsti	234 140	396 840	382 813	253 188	360 039	283 599
6200	Pensijas un sociālie pabalsti naudā	30 000	53 929	48 853	32 003	48 809	32 045
6270	Dzīvokļa pabalsti naudā	30 000	0	48 853	32 003	48 809	32 045
6300	Sociālie pabalsti natūrā	204 140	342 911	333 960	221 185	311 230	251 554
6360	Dzīvokļa pabalsti natūrā	204 140	0	333 960	221 185	311 230	251 554
10.700	Pārējais citur neklasificēts atbalsts sociālā atstumtām personām	996 950	1 132 028	1 070 911	932 013	1 072 733	938 086
1.0	Uzturēšanas izdevumi	996 950	1 132 028	1 070 911	932 013	1 072 733	938 086
1.3	Subsīdijas, dotācijas un sociālie pabalsti (3000+6000)	996 950	1 132 028	1 070 911	932 013	1 072 733	938 086
6000	Sociālie pabalsti	996 950	1 132 028	1 070 911	932 013	1 072 733	938 086
6200	Pensijas un sociālie pabalsti naudā	816 378	957 111	912 524	771 263	908 659	774 909

Klasifikācijas kods	Posteņa nosaukums	Likums/plāns gadam		Budžeta izpilde		izpilde pēc uzkrāšanas principa	
		likumā/plānā	plāns gadam ar	pārskata periodā	iepriekšējā	pārskata periodā	iepriekšējā pārskata
		apstiprināts	izmaiņām	4	pārskata periodā	16	periodā
A	B	1	2	15	17		
6250	Pašvaldību sociālā palīdzība naudā	684 378	0	641 023	715 962	637 955	718 480
6252	Pabalsti veselības aprūpei naudā	156 160	0	143 853	168 179	143 777	167 772
6254	Pašvaldību vienreizējie pabalsti naudā ārkārtas situācijā	483 290	0	457 685	295 255	454 950	306 000
6259	Pārējā sociālā palīdzība un citi maksājumi iedzīvotājiem naudā	44 928	0	39 485	252 528	39 228	244 708
6260	Garantētā minimālā ienākuma pabalsti naudā	132 000	0	271 501	55 301	270 704	56 429
6300	Sociālie pabalsti natūrā	78 660	80 120	71 992	78 611	71 412	79 758
6320	Pašvaldību sociālā palīdzība iedzīvotājiem natūrā	77 769	0	70 858	77 707	70 169	78 745
6321	Pabalsti veselības aprūpei natūrā	16 981	0	15 023	16 640	14 839	16 766
6322	Pabalsti ēdināšanai natūrā	35 588	0	36 255	36 714	35 750	37 626
6329	Pārējā sociālā palīdzība natūrā	25 200	0	19 580	24 353	19 580	24 353
6360	Dzīvokļa pabalsti natūrā	891	0	1 134	904	1 243	1 013
6400	Pārējie klasifikācijā neminētie maksājumi iedzīvotājiem natūrā un kompensācijas	101 912	94 797	86 395	82 139	92 662	83 419
10.900	Pārējā citur neklasificētā sociālā aizsardzība	346 293	391 929	326 678	316 893	344 263	307 579
1.0.	Uzturēšanas izdevumi	344 253	387 539	323 322	316 893	334 546	294 375
1.1.	Kārtējie izdevumi (1000+2000)	282 741	304 197	246 145	261 799	244 110	263 756
1000	Atļdzība	252 717	266 830	210 231	235 340	208 226	236 856
1100	Atalgojums	201 790	216 804	163 912	188 705	165 624	188 917
1110	Mēneša amatalga	180 267	0	144 122	166 290	145 834	166 505
1119	Pārējo darbinieku mēneša amatalga	180 267	0	144 122	166 290	145 834	166 505
1140	Piemaksas un prēmijas	15 960	0	14 880	17 340	14 880	17 337
1145	Piemaksa par darbu īpašos apstākļos, speciālās piemaksas	15 960	0	14 625	14 616	14 625	14 613
1147	Piemaksa par papildu darbu	0	0	255	624	255	624
1149	Piemaksas par vadības līgumiem un pārējās piemaksas	0	0	0	2 100	0	2 100
1150	Atalgojums fiziskajām personām uz tiesiskās attiecības regulējošu dokumentu pamata	5 563	0	4 910	5 075	4 910	5 075
1200	Darba devēja valsts sociālās apdrošināšanas obligātās iemaksas, sociāla rakstura pabalsti un kompensācijas	50 927	50 026	46 319	46 635	42 602	47 939
1210	Darba devēja valsts sociālās apdrošināšanas obligātās iemaksas	48 695	0	39 334	44 822	39 742	44 887
1220	Darba devēja sociāla rakstura pabalsti, kompensācijas un citi maksājumi	2 232	0	6 985	1 813	2 860	3 052
1221	Darba devēja sociāla rakstura pabalsti un kompensācijas, no kuriem aprēķina ienākuma nodokli un valsts sociālās apdrošināšanas obligātās iemaksas	350	0	1 264	278	1 273	278
1227	Darba devēja izdevumi veselības, dzīvības un nelaimes gadījumu apdrošināšanai	1 382	0	5 678	1 294	1 544	2 533
1228	Darba devēja sociāla rakstura pabalsti un kompensācijas, no kā neaprēķina ienākuma nodokli, un valsts sociālās apdrošināšanas obligātās iemaksas	500	0	43	241	43	241
2000	Preces un pakalpojumi	30 024	37 367	35 914	26 459	35 884	26 900
2100	Komandējumi un dienesta braucieni	21	21	2	9	2	9
2110	Iekšzemes komandējumi un dienesta braucieni	21	0	2	9	2	9
2111	Dienas nauda	12	0	2	0	2	0
2112	Pārējie komandējumu un dienesta braucieni izdevumi	9	0	0	9	0	9
2200	Pakalpojumi	23 188	30 296	29 254	21 157	29 169	21 231
2210	Pasta, telefona un citi sakaru pakalpojumi	2 683	0	2 728	2 569	2 737	2 483
2219	Pārējie sakaru pakalpojumi	2 683	0	2 728	2 569	2 737	2 483
2220	Izdevumi par komunālajiem pakalpojumiem	3 864	0	4 377	3 603	4 510	3 619
2221	Izdevumi par apkuri	1 911	0	2 456	1 847	2 552	1 858
2222	Izdevumi par ūdeni un kanalizāciju	248	0	217	179	217	179
2223	Izdevumi par elektroenerģiju	1 705	0	1 704	1 577	1 741	1 582
2230	Iestādes administratīvie izdevumi un ar iestādes darbības nodrošināšanu saistītie izdevumi	2 994	0	2 943	2 611	2 604	2 988
2232	Uz līguma pamata pieaicināto ekspertu izdevumi	2 340	0	2 292	1 912	1 815	2 335
2239	Pārējie iestādes administratīvie izdevumi un ar iestādes darbības nodrošināšanu saistītie pakalpojumi	654	0	741	699	789	653
2240	Remontdarbi un iestāžu uzturēšanas pakalpojumi (izņemot ēku, būvju un ceļu kapitālo remontu)	5 636	0	10 223	5 006	10 226	4 622
2241	Ēku, būvju un telpu remonts	0	0	5 165	204	5 165	0
2242	Transportlīdzekļu uzturēšana un remonts	2 467	0	2 410	1 146	2 398	1 155
2243	Iekārtas, inventāra un aparātūras remonts, tehniskā apkalpošana	2 075	0	1 658	2 115	1 658	1 956
2244	Ēku, būvju un telpu uzturēšana	986	0	907	1 434	907	1 437
2245	Transportlīdzekļu valsts obligātās civiltiesiskās apdrošināšanas prēmijas	108	0	83	107	98	74
2250	Informācijas tehnoloģiju pakalpojumi	1 818	0	1 807	1 811	1 838	2 086
2251	Informācijas sistēmas uzturēšana	1 504	0	1 504	1 559	1 538	1 670
2252	Informācijas sistēmas licenču nomas izdevumi	314	0	303	252	300	416
2260	Īre un noma	1 706	0	1 913	1 148	1 815	1 159
2261	Ēku, telpu īre un noma	435	0	646	434	646	434
2264	Iekārtu un inventāra īre un noma	1 271	0	1 267	714	1 169	725
2270	Citi pakalpojumi	4 487	0	5 263	4 409	5 439	4 274
2279	Pārējie iepriekš neklasificētie pakalpojumu veidi	4 487	0	5 263	4 409	5 439	4 274
2300	Krājumi, materiāli, energoresursi, preces, biroja preces un inventārs, kurus neuzskaita kodā 5000	6 815	7 050	6 658	5 293	6 713	5 660
2310	Biroja preces un inventārs	1 990	0	2 216	1 955	2 221	2 074
2311	Biroja preces	1 705	0	2 125	1 890	2 130	2 009
2312	Inventārs	285	0	91	65	91	65
2320	Kurināmais un enerģētiskie materiāli	3 644	0	3 351	2 532	3 401	2 606
2322	Degviela	3 644	0	3 351	2 532	3 401	2 606
2340	Zāles, ķīmikālijas, laboratorijas preces, medicīniskās ierīces, medicīniskie instrumenti, laboratorijas dzīvnieki un to uzturēšana	15	0	15	0	15	30
2341	Zāles, ķīmikālijas, laboratorijas preces	15	0	15	0	15	30
2350	Kārtējā remonta un iestāžu uzturēšanas materiāli	1 094	0	1 042	741	1 042	885
2390	Pārējās preces	72	0	34	65	34	65
1.3.	Subsīdijas, dotācijas un sociālie pabalsti (3000+6000)	61 512	83 342	77 177	55 094	90 436	30 619
3000	Subsīdijas un dotācijas	32 500	54 030	48 948	23 285	62 981	0
3200	Subsīdijas un dotācijas komersantiem, biedrībām un nodibinājumiem, izņemot lauksaimniecības ražošanu	32 500	54 030	48 948	23 285	62 981	0
3240	Subsīdijas un dotācijas komersantiem, biedrībām un nodibinājumiem Eiropas Savienības palīdzības programmu, Eiropas Savienības politiku instrumentu un pārējo ārvalstu finanšu instrumentu līdzfinansēto projektu un (vai) pasākumu ietvaros	0	0	0	23 285	14 033	0
3245	Subsīdijas un dotācijas komersantiem, biedrībām un nodibinājumiem pārējo ārvalstu finanšu palīdzības līdzfinansēto programmu, projektu un (vai) pasākumu ietvaros	0	0	0	23 285	14 033	0
3260	Valsts un pašvaldību budžeta dotācija komersantiem, biedrībām un nodibinājumiem	32 500	0	48 948	0	48 948	0
3262	Valsts un pašvaldību budžeta dotācija komersantiem	32 500	0	48 798	0	48 798	0
3263	Valsts un pašvaldību budžeta dotācija biedrībām un nodibinājumiem	0	0	150	0	150	0
6000	Sociālie pabalsti	29 012	29 312	28 229	31 809	27 455	30 619
6400	Pārējie klasifikācijā neminētie maksājumi iedzīvotājiem natūrā un kompensācijas	29 012	29 312	28 229	31 809	27 455	30 619
2.0.	Kapitālie izdevumi (5000+9000)	2 040	4 390	3 356	0	9 717	13 204
2.1.	Pamatkapitāla veidošana	2 040	4 390	3 356	0	9 717	13 204
5000	Pamatkapitāla veidošana	2 040	4 390	3 356	0	9 717	13 204
5100	Nemateriālie ieguldījumi	0	0	0	0	3 843	3 843
5120	Licences, koncesijas un patenti, preču zīmes un līdzīgas tiesības	0	0	0	0	3 843	3 843

Klasifikācijas kods	Posteņa nosaukums	Likums/plāns gadam		Budžeta izpilde		izpilde pēc uzkrāšanas principa	
		likumā/ plānā apstiprināts	plāns gadam ar izmaiņām	pārskata periodā	iepriekšējā pārskata periodā	pārskata periodā	iepriekšējā pārskata periodā
A	B	1	2	4	15	16	17
5121	Datorprogrammas	0	0	0	0	3 843	3 843
5200	Pamatlīdzekļi	2 040	4 390	3 356	0	5 874	9 361
5210	Zeme, ēkas un būves	0	0	0	0	1 139	1 139
5211	Dzīvojamās ēkas	0	0	0	0	0	1 139
5212	Nedzīvojamās ēkas	0	0	0	0	1 139	0
5220	Tehnoloģiskās iekārtas un mašīnas	0	0	0	0	0	33
5230	Pārējie pamatlīdzekļi	2 040	0	3 356	0	4 735	8 189
5231	Transportlīdzekļi	0	0	0	0	1 494	4 879
5232	Saimniecības pamatlīdzekļi	0	0	0	0	105	216
5238	Datortehnika, sakaru un cita biroja tehnika	2 040	0	3 356	0	2 772	2 752
5239	Pārējie iepriekš neklasificētie pamatlīdzekļi	0	0	0	0	364	342
III.	IENĒMUMU PĀRSNIEGUMS (+), DEFICĪTS (-) (I.-II.)	2 764 206	-4 620 315	3 466 335	3 082 405	3 073 360	3 703 538
IV.	FINANSĒŠANA	-2 764 206	4 620 315	-3 466 335	-3 082 405	X	X
F20010000	Naudas līdzekļi un noguldījumi	-174 853	-822 363	-6 815 021	-3 747 973	X	X
F21010000	Naudas līdzekļi	92	92	757 981	639 186	X	X
F21010010	Naudas līdzekļu palielinājums	0	0	-120 658	-332 600	X	X
F21010020	Naudas līdzekļu samazinājums	92	92	878 639	971 786	X	X
F22010000	Pieprasījuma noguldījumi	-174 945	-822 455	-7 573 002	-4 387 159	X	X
F22010010	Pieprasījuma noguldījumu palielinājums	-33 040 761	-43 407 841	-41 070 014	-34 654 077	X	X
F22010020	Pieprasījuma noguldījumu samazinājums	32 865 816	42 585 386	33 497 012	30 266 918	X	X
F40010000	Aizdevumi	0	0	0	-280 070	X	X
F40110020	Izsniegto īstermiņa aizdevumu saņemtā atmaksa	0	0	0	-280 070	X	X
F40111020	Izsniegto fiksētas likmes īstermiņa aizdevumu saņemtā atmaksa	0	0	0	-280 070	X	X
F40111120	Fiksētas likmes īstermiņa aizdevumi latos	0	0	0	-280 070	X	X
F40020000	Aizņēmumi	-2 589 353	5 442 678	3 348 686	945 638	X	X
F40220010	Saņemtie vidēja termiņa aizņēmumi	0	0	0	28 010	X	X
F40222010	Saņemtie mainīgas likmes vidēja termiņa aizņēmumi	0	0	0	28 010	X	X
F40222210	Mainīgas likmes vidēja termiņa aizņēmumi eiro valūtā (latos)	0	0	0	28 010	X	X
F40320010	Saņemtie ilgtermiņa aizņēmumi	2 423 495	7 879 077	5 192 367	1 105 814	X	X
F40322010	Saņemtie mainīgas likmes ilgtermiņa aizņēmumi	2 423 495	7 879 077	5 192 367	1 105 814	X	X
F40322110	Mainīgas likmes ilgtermiņa aizņēmumi latos	0	219 471	0	0	X	X
F40322210	Mainīgas likmes ilgtermiņa aizņēmumi eiro valūtā (latos)	2 423 495	7 659 606	5 192 367	1 105 814	X	X
F40320020	Saņemto ilgtermiņa aizņēmumu atmaksa	-5 012 848	-2 436 399	-1 843 681	-188 186	X	X
F40322020	Saņemto mainīgas likmes ilgtermiņa aizņēmumu atmaksa	-5 012 848	-2 436 399	-1 843 681	-188 186	X	X
F40322120	Mainīgas likmes ilgtermiņa aizņēmumi latos	0	-1 275 776	-1 275 775	0	X	X
F40322220	Mainīgas likmes ilgtermiņa aizņēmumi eiro valūtā (latos)	-5 012 848	-1 160 623	-567 906	-188 186	X	X

Atbildīgais finanšu darbinieks

Inga Gailuma

Datu savākšanas pamatojums - Likuma par budžetu un finanšu vadību 30.panta pirmā, otrā un astotā daļa dod tiesības pieprasīt šos datus.

Pārskats par budžeta izpildi

Ministrijas, centrālās valsts iestādes, pašvaldības
nosaukums Ventspils konsolidētais
Budžeta iestādes nosaukums
Pārskata periods: (gads)

Budžeta veids
Cita informācija

KODI
0270000
2010
speciālais budžets

(latos)

Klasifikācijas kods	Posteņa nosaukums	Likums/plāns gadam		Budžeta izpilde		Izpilde pēc uzkrāšanas principa	
		likumā/ plānā apstiprināts	plāns gadam ar izmaiņām	pārskata periodā	iepriekšējā pārskata periodā	pārskata periodā	iepriekšējā pārskata periodā
A	B	1	2	4	15	16	17
I.	IEŅĒMUMI KOPĀ	1 987 508	2 143 468	1 807 412	1 901 718	1 885 933	1 839 814
1.0.	Nodokļu ieņēmumi	69 605	84 605	82 440	70 186	82 440	70 186
5.0.0.0.	NODOKĻI PAR PAKALPOJUMIEM UN PRECĒM	69 605	84 605	82 440	70 186	82 440	70 186
1.9.	Nodokļi un maksājumi par tiesībām lietot atsevišķas preces	69 605	84 605	82 440	70 186	82 440	70 186
5.5.0.0.	Nodokļi un maksājumi par tiesībām lietot atsevišķas preces	69 605	84 605	82 440	70 186	82 440	70 186
5.5.3.0.	Dabas resursu nodoklis	69 605	84 605	82 440	70 186	82 440	70 186
5.5.3.1.	Dabas resursu nodoklis par dabas resursu ieguvī un vides piesārņošanu	69 605	0	82 440	70 186	82 440	70 186
2.0.	Nenodokļu ieņēmumi	1 544 727	1 578 351	1 244 026	1 250 310	1 322 546	1 212 273
8.0.0.0.	IEŅĒMUMI NO UZŅĒMĒJDARBĪBAS UN ĪPAŠUMA	357 405	354 905	356 342	63 037	296 678	129 379
8.3.0.0.	Ieņēmumi no dividendēm (ieņēmumi no valsts (pašvaldību) kapitāla izmantošanas)	0	0	0	0	0	30 570
8.3.9.0.	Pārējie ieņēmumi no dividendēm (ieņēmumi no valsts (pašvaldību) kapitāla izmantošanas)	0	0	0	0	0	30 570
8.4.0.0.	Procentu ieņēmumi par aizdevumiem nacionālajā valūtā	341 405	341 405	352 649	56 943	292 985	92 715
8.4.2.0.	Pašvaldību budžetu procentu ieņēmumi par aizdevumiem nacionālajā valūtā	341 405	341 405	352 649	56 943	292 985	92 715
8.4.2.9.	Pašvaldību budžetu procentu ieņēmumi par aizdevumiem nacionālajā valūtā no kapitālsabiedrībām	341 405	0	352 649	56 943	292 985	92 715
8.6.0.0.	Procentu ieņēmumi par depozītiem, kontu atlikumiem un valsts parāda vērtspapīriem	16 000	13 500	3 693	6 094	3 693	6 094
8.6.2.0.	Procentu ieņēmumi par kontu atlikumiem	16 000	0	3 693	6 094	3 693	6 094
8.6.2.2.	Pašvaldību budžetu procentu ieņēmumi par kontu atlikumiem Valsts kasē (Latvijas Bankā) vai kredītiestādēs	16 000	0	3 693	5 780	3 693	5 780
8.6.2.3.	Pašvaldību budžeta iestāžu procentu ieņēmumi par kontu atlikumiem Valsts kasē (Latvijas Bankā) vai kredītiestādēs	0	0	0	314	0	314
9.0.0.0.	VALSTS (PAŠVALDĪBU) NODEVAS UN KANCELEJAS NODEVAS	0	0	0	36 378	0	36 378
9.4.0.0.	Valsts nodevas, kuras ieskaita pašvaldību budžetā	0	0	0	36 378	0	36 378
9.4.1.0.	Valsts nodeva par sabiedrisko pakalpojumu regulēšanu	0	0	0	36 378	0	36 378
12.0.0.0.	PĀRĒJIE NENODOKĻU IEŅĒMUMI	1 187 322	1 223 446	887 684	1 150 895	1 025 868	1 046 516
12.2.0.0.	Nenodokļu ieņēmumi un ieņēmumi no zaudējumu atļdzībām un kompensācijām	600	785	785	516	785	516
12.2.3.0.	Ieņēmumi no ūdenstilpju un zvejas tiesību nomas un zvejas tiesību rūpnieciskas izmantošanas (licences)	600	785	785	516	785	516
12.3.0.0.	Dažādi nenodokļu ieņēmumi	1 186 722	1 222 661	886 899	1 150 379	1 025 083	1 046 000
12.3.1.0.	Ieņēmumi no privatizācijas	35 310	70 547	50 555	66 103	19 179	34 171
12.3.1.1.	Ieņēmumi no apbūvēta zemesgabala privatizācijas	35 310	0	22 746	25 641	8 686	8 040
12.3.1.2.	Ieņēmumi no dzīvojamu māju privatizācijas	0	0	27 778	40 326	10 462	25 995
12.3.1.3.	Ieņēmumi no neapbūvēta zemesgabala privatizācijas	0	0	31	136	31	136
12.3.6.0.	Ostu pārvalžu iemaksas	1 151 412	1 151 412	834 741	1 053 164	848 338	980 897
12.3.9.0.	Citi dažādi nenodokļu ieņēmumi	0	702	1 603	31 112	157 566	30 932
12.3.9.9.	Pārējie dažādi nenodokļu ieņēmumi, kas nav iepriekš klasificēti šajā klasifikācijā	0	0	1 603	31 112	157 566	30 932
5.0.	Transferti	373 176	480 512	480 946	581 222	480 947	557 355
18.0.0.0.	VALSTS BUDŽETA TRANSFERTI	373 176	480 512	480 946	581 222	480 947	557 355
18.6.0.0.	Pašvaldību budžetā saņemtie uzturēšanas izdevumu transferti no valsts budžeta	0	0	103 030	0	103 030	0
18.6.2.0.	Pašvaldību budžetā saņemtie valsts budžeta mērķdotācijas	0	0	103 030	0	103 030	0
18.9.0.0.	Pašvaldību speciālajā budžetā saņemtie valsts budžeta transferti un mērķdotācijas	373 176	480 512	377 916	581 222	377 917	557 355
18.9.1.0.	Mērķdotācijas pašvaldību autoceļu (ieļu) fondiem	356 536	366 964	366 964	509 337	366 964	509 337
18.9.2.0.	Mērķdotācijas pašvaldībām pasažieru regulārajiem pārvadājumiem	16 640	113 548	10 952	71 885	10 953	48 018
II.	IZDEVUMI KOPĀ	1 323 240	1 557 685	883 474	1 909 836	1 701 779	1 383 646
1.0.	Uzturēšanas izdevumi	913 659	1 237 986	711 455	691 815	767 412	719 673
1.1.1.	Kārtējie izdevumi (1000+2000)	714 540	707 274	597 672	619 568	653 629	671 293
1000	Atļdzība	125 673	125 673	107 795	183 093	106 483	179 820
1100	Ātalgājums	90 997	90 997	82 538	137 848	81 601	134 918
1110	Mēneša amatalga	68 955	0	64 511	111 320	63 634	108 500
1111	Deputātu darba alga	4 669	0	607	2 111	419	2 300
1119	Pārējo darbinieku mēneša amatalga	64 286	0	63 904	109 209	63 215	106 200
1140	Piemaksas un prēmijas	18 742	0	15 068	20 131	15 062	20 130
1141	Piemaksa par nakts darbu	3 547	0	2 046	5 129	2 046	5 129
1142	Piemaksa par virsstundu darbu	2 400	0	1 588	0	1 588	0
1147	Piemaksa par papildu darbu	11 144	0	10 056	12 965	10 050	12 964
1149	Piemaksas par vadības līgumiem un pārējās piemaksas	1 651	0	1 378	2 037	1 378	2 037
1150	Ātalgājums fiziskajām personām uz tiesiskās attiecības regulējošu dokumentu pamata	3 300	0	2 959	6 397	2 905	6 288
1200	Darba devēja valsts sociālās apdrošināšanas obligātās iemaksas, sociāla rakstura pabalsti un kompensācijas	34 676	34 676	25 257	45 245	24 882	44 902
1210	Darba devēja valsts sociālās apdrošināšanas obligātās iemaksas	21 959	0	20 138	33 615	19 927	32 931
1220	Darba devēja sociāla rakstura pabalsti, kompensācijas un citi maksājumi	12 717	0	5 119	11 630	4 955	11 971
1221	Darba devēja sociāla rakstura pabalsti un kompensācijas, no kuriem aprēķina ienākuma nodokli un valsts sociālās apdrošināšanas obligātās iemaksas	2 613	0	1 057	4 774	1 057	4 774
1227	Darba devēja izdevumi veselības, dzīvības un nelaimes gadījumu apdrošināšanai	9 454	0	3 438	6 356	3 274	6 697
1228	Darba devēja sociāla rakstura pabalsti un kompensācijas, no kā neaprēķina ienākuma nodokli, un valsts sociālās apdrošināšanas obligātās iemaksas	650	0	624	500	624	500
2000	Preces un pakalpojumi	588 867	581 601	489 877	436 475	547 146	491 473
2100	Komandējumi un dienesta braucieni	752	752	728	521	724	521
2110	Iekšzemes komandējumi un dienesta braucieni	752	0	728	521	724	521
2111	Dienas nauda	744	0	728	512	724	512
2112	Pārējie komandējumu un dienesta braucieni izdevumi	8	0	0	9	0	9
2200	Pakalpojumi	563 081	555 699	465 862	420 588	530 131	475 113
2210	Pasta, telefona un citi sakaru pakalpojumi	314	0	314	837	311	846
2219	Pārējie sakaru pakalpojumi	314	0	314	837	311	846
2220	Izdevumi par komunālajiem pakalpojumiem	1 117	0	1 108	2 788	1 064	2 663

Klasifikācijas kods	Posteņa nosaukums	Likums/plāns gadam		Budžeta izpilde		Izpilde pēc uzkrāšanas principa	
		likumā/ plānā apstiprināts	plāns gadam ar izmaiņām	pārskata periodā	iepriekšējā pārskata periodā	pārskata periodā	iepriekšējā pārskata periodā
		1	2	4	15	16	17
A	B						
2221	Izdevumi par apkuri	0	0	0	1 001	0	887
2222	Izdevumi par ūdeni un kanalizāciju	305	0	296	740	296	740
2223	Izdevumi par elektroenerģiju	812	0	812	1 047	768	1 036
2230	Iestādes administratīvie izdevumi un ar iestādes darbības nodrošināšanu saistītie izdevumi	4 079	0	1 944	4 754	1 927	4 075
2231	Administratīvie izdevumi un sabiedriskās attiecības, kursu un semināru organizēšana	150	0	100	0	100	0
2232	Uz līguma pamata pieaicināto ekspertu izdevumi	500	0	134	2 636	134	1 976
2234	Normatīvajos aktos noteiktie darba devēja veselības izdevumi darba ņēmējiem	400	0	35	130	35	130
2236	Bankas komisija, pakalpojumi	144	0	145	98	121	135
2239	Pārējie iestādes administratīvie izdevumi un ar iestādes darbības nodrošināšanu saistītie pakalpojumi	2 885	0	1 530	1 890	1 537	1 834
2240	Remontdarbi un iestāžu uzturēšanas pakalpojumi (izņemot ēku, būvju un ceļu kapitālo remontu)	416 290	0	420 788	385 584	462 289	385 603
2242	Transportlīdzekļu uzturēšana un remonts	7 491	0	7 468	2 865	7 468	2 865
2243	Iekārtas, inventāra un aparatūras remonts, tehniskā apkalpošana	6 064	0	2 786	2 443	2 786	2 443
2244	Ēku, būvju un telpu uzturēšana	291 630	0	299 486	253 480	341 010	253 480
2245	Transportlīdzekļu valsts obligātās civiltiesiskās apdrošināšanas prēmijas	130	0	84	29	61	48
2246	Ceļu un ielu kārtējais remonts	110 906	0	110 897	126 739	110 897	126 739
2249	Pārējie remontdarbu un iestāžu uzturēšanas pakalpojumi	69	0	67	28	67	28
2250	Informācijas tehnoloģiju pakalpojumi	0	0	0	253	0	253
2251	Informācijas sistēmas uzturēšana	0	0	0	253	0	253
2260	Īre un noma	0	0	0	59	0	59
2261	Ēku, telpu īre un noma	0	0	0	59	0	59
2270	Citi pakalpojumi	141 281	0	41 708	26 313	64 540	81 614
2275	Pašvaldību līdzekļi neparedzētiem gadījumiem	103 861	0	0	0	0	0
2279	Pārējie iepriekš neklasificētie pakalpojumu veidi	37 420	0	41 708	26 313	64 540	81 614
2300	Krājumi, materiāli, energoresursi, preces, biroja preces un inventārs, kurus neuzskaita kodā 5000	25 034	25 034	23 266	15 366	16 270	15 839
2310	Biroja preces un inventārs	874	0	578	706	623	660
2311	Biroja preces	470	0	208	180	253	134
2312	Inventārs	404	0	370	526	370	526
2320	Kurināmais un enerģētiskie materiāli	11 388	0	10 719	3 191	11 161	3 332
2321	Kurināmais	0	0	0	594	236	573
2322	Degviela	11 271	0	10 604	2 480	10 810	2 642
2329	Pārējie enerģētiskie materiāli	117	0	115	117	115	117
2340	Zāles, ķimikālijas, laboratorijas preces, medicīniskās ierīces, medicīniskie instrumenti, laboratorijas dzīvnieki un to uzturēšana	30	0	30	37	30	37
2341	Zāles, ķimikālijas, laboratorijas preces	30	0	30	37	30	37
2350	Kārtējā remonta un iestāžu uzturēšanas materiāli	11 260	0	10 477	9 478	2 686	9 295
2360	Valsts un pašvaldību aprūpē un apgādē esošo personu uzturēšana	1 317	0	1 312	1 300	1 312	1 300
2361	Mikstais inventārs	847	0	846	577	846	577
2362	Virtuves inventārs, trauki un galda piederumi	25	0	24	29	24	29
2364	Formas tēpi	445	0	442	694	442	694
2380	Specifiskie materiāli un inventārs	165	0	150	654	150	715
2381	Mūnīcija	0	0	0	0	0	61
2389	Pārējie specifiskas lietošanas materiāli un inventārs	165	0	150	654	150	654
2390	Pārējās preces	0	0	0	0	308	500
2500	Budžeta iestāžu nodokļu maksājumi	0	116	21	0	21	0
2510	Budžeta iestāžu nodokļu maksājumi	0	0	21	0	21	0
2519	Pārējie budžeta iestāžu pārskaitītie nodokļi un nodevas	0	0	21	0	21	0
1.3.	Subsīdijas, dotācijas un sociālie pabalsti (3000+6000)	16 640	113 548	113 548	71 885	113 548	48 018
3000	Subsīdijas un dotācijas	16 640	113 548	113 548	71 885	113 548	48 018
3300	Subsīdijas komersantiem sabiedriskā transporta pakalpojumu nodrošināšanai (par pasažieru regulāriem pārvādzājumiem)	16 640	113 548	113 548	71 885	113 548	48 018
7000	Valsts budžeta transferti, dotācijas un mērķdotācijas pašvaldībām uzturēšanas izdevumiem, pašu resursi, starptautiskā sadarbība	182 479	417 164	235	362	235	362
1.5.	Uzturēšanas izdevumu transferti (7100+7200+7300+7400+7500)	182 479	417 164	235	362	235	362
7200	Pašvaldību budžeta uzturēšanas izdevumu transferti	182 479	417 164	235	362	235	362
7240	Pašvaldības budžeta uzturēšanas izdevumu transferts uz valsts budžetu	182 479	0	235	362	235	362
7241	Pašvaldības pamatbudžeta uzturēšanas izdevumu transferts uz valsts pamatbudžetu	182 059	0	0	0	0	0
7243	Pašvaldības speciālā budžeta uzturēšanas izdevumu transferts uz valsts pamatbudžetu	420	0	235	362	235	362
2.0.	Kapitālie izdevumi (5000+9000)	407 081	317 219	172 019	1 212 468	652 614	647 861
2.1.	Pamatkapitāla veidošana	407 081	317 219	172 019	1 212 468	652 614	647 861
5000	Pamatkapitāla veidošana	407 081	317 219	172 019	1 212 468	652 614	647 861
5100	Nemateriālie ieguldījumi	0	0	0	0	683	683
5110	Attīstības pasākumi un programmas	0	0	0	0	683	683
5200	Pamatlīdzekļi	407 081	317 219	172 019	1 212 468	651 931	647 178
5210	Zeme, ēkas un būves	0	0	0	0	606 843	555 911
5212	Nedzīvojamās ēkas	0	0	0	0	27 979	23 237
5213	Transporta būves	0	0	0	0	403 125	416 518
5217	Pārējā zeme	0	0	0	0	8 020	0
5218	Celtnes un būves	0	0	0	0	31 616	34 597
5219	Pārējais nekustamais īpašums	0	0	0	0	136 103	81 559
5230	Pārējie pamatlīdzekļi	34 310	0	29 887	0	44 266	84 152
5231	Transportlīdzekļi	30 000	0	29 887	0	7 464	36 384
5232	Saimniecības pamatlīdzekļi	0	0	0	0	76	139
5238	Datortehnika, sakaru un cita biroja tehnika	0	0	0	0	5 763	5 763
5239	Pārējie iepriekš neklasificētie pamatlīdzekļi	4 310	0	0	0	30 963	41 866
5250	Kapitālais remonts un rekonstrukcija	372 771	0	142 132	1 212 468	0	1 819
5260	Bioloģiskie un pazemes aktīvi	0	0	0	0	822	5 296
5269	Pārējie bioloģiskie un lauksaimniecības aktīvi	0	0	0	0	822	5 296
3.0.	Pārējie izdevumi, kas veidojas pēc uzkrāšanas principa un nav klasificēti iepriekš	2 500	2 480	0	5 553	281 753	16 112
8000	Dažādi izdevumi, kas veidojas pēc uzkrāšanas principa un nav klasificēti iepriekš	2 500	2 480	0	5 553	281 753	16 112
8300	Zaudejumi no valūtas kursa svārstībām attiecībā uz speciālā budžeta ieņēmumiem	2 500	2 480	0	5 553	24	5 612
8600	Izdevumi no šaubīgo debitoru parādu norakstīšanas	0	0	0	0	36 847	10 500
8900	Pārējie iepriekš neuzskaitītie budžeta izdevumi, kas veidojas pēc uzkrāšanas principa un nav uzskaitīti kodos 8100, 8200, 8300, 8400, 8500 un 8600	0	0	0	0	244 882	0
01.000	Vispārējie valdības dienesti	0	0	0	0	13	0
1.0.	Uzturēšanas izdevumi	0	0	0	0	13	0
1.1.	Kārtējie izdevumi (1000+2000)	0	0	0	0	13	0
2000	Preces un pakalpojumi	0	0	0	0	13	0
2300	Krājumi, materiāli, energoresursi, preces, biroja preces un inventārs, kurus neuzskaita kodā 5000	0	0	0	0	13	0
2320	Kurināmais un enerģētiskie materiāli	0	0	0	0	13	0
2322	Degviela	0	0	0	0	13	0
01.100	Izpildvara, likumdošanas vara, finanšu un fiskālā darbība, ārlietas	0	0	0	0	13	0
1.0.	Uzturēšanas izdevumi	0	0	0	0	13	0

Klasifikācijas kods	Posteņa nosaukums	Likums/plāns gadam		Budžeta izpilde		Izpilde pēc uzkrāšanas principa	
		likumā/plānā apstiprināts	plāns gadam ar izmaiņām	pārskata periodā	iepriekšējā pārskata periodā	pārskata periodā	iepriekšējā pārskata periodā
A	B	1	2	4	15	16	17
1.1.	Kārtējie izdevumi (1000+2000)	0	0	0	0	13	0
2000	Preces un pakalpojumi	0	0	0	0	13	0
2300	Krājumi, materiāli, energoresursi, preces, biroja preces un inventārs, kurus neuzskaita kodā 5000	0	0	0	0	13	0
2320	Kurināmais un enerģētiskie materiāli	0	0	0	0	13	0
2322	Degviela	0	0	0	0	13	0
03.000	Sabiedriskā kārtība un drošība	218 243	218 243	147 231	136 239	125 543	171 227
1.0.	Uzturēšanas izdevumi	133 933	133 933	117 344	136 239	117 836	134 569
1.1.	Kārtējie izdevumi (1000+2000)	133 933	133 933	117 344	136 239	117 836	134 569
1000	Atļidzība	100 246	100 246	87 951	121 412	88 055	119 794
1100	Atalgojums	70 548	70 548	66 568	91 536	66 782	90 088
1110	Mēneša amatalga	51 230	0	50 983	70 378	51 203	68 931
1119	Pārējo darbinieku mēneša amatalga	51 230	0	50 983	70 378	51 203	68 931
1140	Piemaksas un prēmijas	18 742	0	15 009	20 073	15 003	20 072
1141	Piemaksa par nakts darbu	3 547	0	2 046	5 129	2 046	5 129
1142	Piemaksa par virsstundu darbu	2 400	0	1 588	0	1 588	0
1147	Piemaksa par papildu darbu	11 144	0	9 997	12 965	9 991	12 964
1149	Piemaksas par vadības līgumiem un pārējās piemaksas	1 651	0	1 378	1 979	1 378	1 979
1150	Atalgojums fiziskajām personām uz tiesiskās attiecības regulējošu dokumentu pamata	576	0	576	1 085	576	1 085
1200	Darba devēja valsts sociālās apdrošināšanas obligātās iemaksas, sociāla rakstura pabalsti un kompensācijas	29 698	29 698	21 383	29 876	21 273	29 706
1210	Darba devēja valsts sociālās apdrošināšanas obligātās iemaksas	17 031	0	16 288	22 196	16 342	21 846
1220	Darba devēja sociāla rakstura pabalsti, kompensācijas un citi maksājumi	12 667	0	5 095	7 680	4 931	7 860
1221	Darba devēja sociāla rakstura pabalsti un kompensācijas, no kuriem aprēķina ienākuma nodokli un valsts sociālās apdrošināšanas obligātās iemaksas	2 613	0	1 057	900	1 057	900
1227	Darba devēja izdevumi veselības, dzīvības un nelaimes gadījumu apdrošināšanai	9 454	0	3 438	6 280	3 274	6 460
1228	Darba devēja sociāla rakstura pabalsti un kompensācijas, no kā neaprēķina ienākuma nodokli, un valsts sociālās apdrošināšanas obligātās iemaksas	600	0	600	500	600	500
2000	Preces un pakalpojumi	33 687	33 687	29 393	14 827	29 781	14 775
2100	Komandējumi un dienesta braucieni	720	720	720	492	716	492
2110	Iekšzemes komandējumi un dienesta braucieni	720	0	720	492	716	492
2111	Dienas nauda	720	0	720	492	716	492
2200	Pakalpojumi	17 323	17 323	13 777	7 577	13 527	7 472
2220	Izdevumi par komunālajiem pakalpojumiem	305	0	296	711	296	711
2222	Izdevumi par ūdeni un kanalizāciju	305	0	296	711	296	711
2230	Iestādes administratīvie izdevumi un ar iestādes darbības nodrošināšanu saistītie izdevumi	1 775	0	1 356	1 403	1 357	1 176
2234	Normatīvajos aktos noteiktie darba devēja veselības izdevumi darba ņēmējiem	400	0	35	130	35	130
2239	Pārējie iestādes administratīvie izdevumi un ar iestādes darbības nodrošināšanu saistītie pakalpojumi	1 375	0	1 321	1 273	1 322	1 046
2240	Remontdarbi un iestāžu uzturēšanas pakalpojumi (izņemot ēku, būvju un ceļu kapitālo remontu)	10 129	0	8 221	3 126	8 198	3 145
2242	Transportlīdzekļu uzturēšana un remonts	7 491	0	7 468	2 865	7 468	2 865
2243	Iekārtas, inventāra un aparatūras remonts, tehniskā apkalpošana	2 439	0	602	204	602	204
2245	Transportlīdzekļu valsts obligātās civiltiesiskās apdrošināšanas prēmijas	130	0	84	29	61	48
2249	Pārējie remontdarbu un iestāžu uzturēšanas pakalpojumi	69	0	67	28	67	28
2270	Citi pakalpojumi	5 114	0	3 904	2 337	3 676	2 440
2279	Pārējie iepriekš neklasificētie pakalpojumu veidi	5 114	0	3 904	2 337	3 676	2 440
2300	Krājumi, materiāli, energoresursi, preces, biroja preces un inventārs, kurus neuzskaita kodā 5000	15 644	15 644	14 896	6 758	15 538	6 811
2310	Biroja preces un inventārs	404	0	370	526	370	526
2312	Inventārs	404	0	370	526	370	526
2320	Kurināmais un enerģētiskie materiāli	11 388	0	10 719	3 191	11 148	3 332
2321	Kurināmais	0	0	0	594	236	573
2322	Degviela	11 271	0	10 604	2 480	10 797	2 642
2329	Pārējie enerģētiskie materiāli	117	0	115	117	115	117
2340	Zāles, ķimikālijas, laboratorijas preces, medicīniskās ierīces, medicīniskie instrumenti, laboratorijas dzīvnieki un to uzturēšana	30	0	30	37	30	37
2341	Zāles, ķimikālijas, laboratorijas preces	30	0	30	37	30	37
2350	Kārtējā remonta un iestāžu uzturēšanas materiāli	2 340	0	2 315	1 050	2 528	901
2360	Valsts un pašvaldību aprūpe un apgādē esošo personu uzturēšana	1 317	0	1 312	1 300	1 312	1 300
2361	Mikstais inventārs	847	0	846	577	846	577
2362	Virtuves inventārs, trauki un galda piederumi	25	0	24	29	24	29
2364	Formas tērpi	445	0	442	694	442	694
2380	Specifiskie materiāli un inventārs	165	0	150	654	150	715
2381	Municija	0	0	0	0	0	61
2389	Pārējie specifiskas lietošanas materiāli un inventārs	165	0	150	654	150	654
2.0.	Kapitālās izdevumi (5000+9000)	84 310	84 310	29 887	0	7 707	36 658
2.1.	Pamatkapitāla veidošana	84 310	84 310	29 887	0	7 707	36 658
5000	Pamatkapitāla veidošana	84 310	84 310	29 887	0	7 707	36 658
5200	Pamatlīdzekļi	84 310	84 310	29 887	0	7 707	36 658
5230	Pārējie pamatlīdzekļi	34 310	0	29 887	0	7 707	36 658
5231	Transportlīdzekļi	30 000	0	29 887	0	7 464	36 384
5238	Datortehnika, sakaru un cita biroja tehnika	0	0	0	0	23	23
5239	Pārējie iepriekš neklasificētie pamatlīdzekļi	4 310	0	0	0	220	251
5250	Kapitālais remonts un rekonstrukcija	50 000	0	0	0	0	0
03.100	Policija	218 243	218 243	147 231	136 239	125 543	171 227
1.0.	Uzturēšanas izdevumi	133 933	133 933	117 344	136 239	117 836	134 569
1.1.	Kārtējie izdevumi (1000+2000)	133 933	133 933	117 344	136 239	117 836	134 569
1000	Atļidzība	100 246	100 246	87 951	121 412	88 055	119 794
1100	Atalgojums	70 548	70 548	66 568	91 536	66 782	90 088
1110	Mēneša amatalga	51 230	0	50 983	70 378	51 203	68 931
1119	Pārējo darbinieku mēneša amatalga	51 230	0	50 983	70 378	51 203	68 931
1140	Piemaksas un prēmijas	18 742	0	15 009	20 073	15 003	20 072
1141	Piemaksa par nakts darbu	3 547	0	2 046	5 129	2 046	5 129
1142	Piemaksa par virsstundu darbu	2 400	0	1 588	0	1 588	0
1147	Piemaksa par papildu darbu	11 144	0	9 997	12 965	9 991	12 964
1149	Piemaksas par vadības līgumiem un pārējās piemaksas	1 651	0	1 378	1 979	1 378	1 979
1150	Atalgojums fiziskajām personām uz tiesiskās attiecības regulējošu dokumentu pamata	576	0	576	1 085	576	1 085
1200	Darba devēja valsts sociālās apdrošināšanas obligātās iemaksas, sociāla rakstura pabalsti un kompensācijas	29 698	29 698	21 383	29 876	21 273	29 706
1210	Darba devēja valsts sociālās apdrošināšanas obligātās iemaksas	17 031	0	16 288	22 196	16 342	21 846
1220	Darba devēja sociāla rakstura pabalsti, kompensācijas un citi maksājumi	12 667	0	5 095	7 680	4 931	7 860
1221	Darba devēja sociāla rakstura pabalsti un kompensācijas, no kuriem aprēķina ienākuma nodokli un valsts sociālās apdrošināšanas obligātās iemaksas	2 613	0	1 057	900	1 057	900

Klasifikācijas kods	Posteņa nosaukums	Likums/plāns gadam		Budžeta izpilde		Izpilde pēc uzkrāšanas principa	
		likumā/ plānā apstiprināts	plāns gadam ar izmaiņām	pārskata periodā	iepriekšējā pārskata periodā	pārskata periodā	iepriekšējā pārskata periodā
		1	2	4	15	16	17
A	B						
1227	Darba devēja izdevumi veselības, dzīvības un nelaimes gadījumu apdrošināšanai	9 454	0	3 438	6 280	3 274	6 460
1228	Darba devēja sociāla rakstura pabalsti un kompensācijas, no kā neapņēma ienākuma nodokli, un valsts sociālās apdrošināšanas obligātās iemaksas	600	0	600	500	600	500
2000	Preces un pakalpojumi	33 687	33 687	29 393	14 827	29 781	14 775
2100	Komandējumi un dienesta braucieni	720	720	720	492	716	492
2110	Iekšzemes komandējumi un dienesta braucieni	720	0	720	492	716	492
2111	Dienas nauda	720	0	720	492	716	492
2200	Pakalpojumi	17 323	17 323	13 777	7 577	13 527	7 472
2220	Izdevumi par komunālajiem pakalpojumiem	305	0	296	711	296	711
2222	Izdevumi par ūdeni un kanalizāciju	305	0	296	711	296	711
2230	Iestādes administratīvie izdevumi un ar iestādes darbības nodrošināšanu saistītie izdevumi	1 775	0	1 356	1 403	1 357	1 176
2234	Normatīvajos aktos noteiktie darba devēja veselības izdevumi darba ņēmējiem	400	0	35	130	35	130
2239	Pārējie iestādes administratīvie izdevumi un ar iestādes darbības nodrošināšanu saistītie pakalpojumi	1 375	0	1 321	1 273	1 322	1 046
2240	Remontdarbi un iestāžu uzturēšanas pakalpojumi (izņemot ēku, būvju un ceļu kapitālo remontu)	10 129	0	8 221	3 126	8 198	3 145
2242	Transportlīdzekļu uzturēšana un remonts	7 491	0	7 468	2 865	7 468	2 865
2243	Iekārtas, inventāra un aparātūras remonts, tehniskā apkalpošana	2 439	0	602	204	602	204
2245	Transportlīdzekļu valsts obligātās civiltiesiskās apdrošināšanas prēmijas	130	0	84	29	61	48
2249	Pārējie remontdarbu un iestāžu uzturēšanas pakalpojumi	69	0	67	28	67	28
2270	Citi pakalpojumi	5 114	0	3 904	2 337	3 676	2 440
2279	Pārējie iepriekš neklasificētie pakalpojumu veidi	5 114	0	3 904	2 337	3 676	2 440
2300	Krājumi, materiāli, energoresursi, preces, biroja preces un inventārs, kurus neuzskaita kodā 5000	15 644	15 644	14 896	6 758	15 538	6 811
2310	Biroja preces un inventārs	404	0	370	526	370	526
2312	Inventārs	404	0	370	526	370	526
2320	Kurināmais un enerģētiskie materiāli	11 388	0	10 719	3 191	11 148	3 332
2321	Kurināmais	0	0	0	594	236	573
2322	Degviela	11 271	0	10 604	2 480	10 797	2 642
2329	Pārējie enerģētiskie materiāli	117	0	115	117	115	117
2340	Zāles, ķīmikālijas, laboratorijas preces, medicīniskās ierīces, medicīniskie instrumenti, laboratorijas dzīvnieki un to uzturēšana	30	0	30	37	30	37
2341	Zāles, ķīmikālijas, laboratorijas preces	30	0	30	37	30	37
2350	Kārtējā remonta un iestāžu uzturēšanas materiāli	2 340	0	2 315	1 050	2 528	901
2360	Valsts un pašvaldību aprūpē un apgādē esošo personu uzturēšana	1 317	0	1 312	1 300	1 312	1 300
2361	Mikstais inventārs	847	0	846	577	846	577
2362	Virtuves inventārs, trauki un galda piederumi	25	0	24	29	24	29
2364	Formas tēpi	445	0	442	694	442	694
2380	Specifiskie materiāli un inventārs	165	0	150	654	150	715
2381	Munīcija	0	0	0	0	0	61
2389	Pārējie specifiskas lietošanas materiāli un inventārs	165	0	150	654	150	654
2.0.	Kapitālās izdevumi (5000+9000)	84 310	84 310	29 887	0	7 707	36 658
2.1.	Pamatkapitālā veidošana	84 310	84 310	29 887	0	7 707	36 658
5000	Pamatkapitālā veidošana	84 310	84 310	29 887	0	7 707	36 658
5200	Pamatlīdzekļi	84 310	84 310	29 887	0	7 707	36 658
5230	Pārējie pamatlīdzekļi	34 310	0	29 887	0	7 707	36 658
5231	Transportlīdzekļi	30 000	0	29 887	0	7 464	36 384
5238	Datortehnika, sakaru un cita biroja tehnika	0	0	0	0	23	23
5239	Pārējie iepriekš neklasificētie pamatlīdzekļi	4 310	0	0	0	220	251
5250	Kapitālais remonts un rekonstrukcija	50 000	0	0	0	0	0
04.000	Ekonomiskā darbība	143 620	204 900	154 508	145 825	445 447	178 371
1.0.	Uzturēšanas izdevumi	141 120	202 420	154 508	140 272	156 386	122 529
1.1.	Kārtējie izdevumi (1000+2000)	124 060	88 452	40 725	68 025	42 603	74 149
1000	Atlīdzība	25 427	25 427	19 844	60 919	18 428	59 264
1100	Atalgojums	20 449	20 449	15 970	45 680	14 819	44 198
1110	Mēneša amatalga	17 725	0	13 528	40 942	12 431	39 569
1111	Deputātu darba alga	4 669	0	607	2 111	419	2 300
1119	Pārējo darbinieku mēneša amatalga	13 056	0	12 921	38 831	12 012	37 269
1140	Piemaksas un prēmijas	0	0	59	58	59	58
1147	Piemaksa par papildu darbu	0	0	59	0	59	0
1149	Piemaksas par vadības līgumiem un pārējās piemaksas	0	0	0	58	0	58
1150	Atalgojums fiziskajām personām uz tiesiskās atiecības regulējošu dokumentu pamata	2 724	0	2 383	4 680	2 329	4 571
1200	Darba devēja valsts sociālās apdrošināšanas obligātās iemaksas, sociāla rakstura pabalsti un kompensācijas	4 978	4 978	3 874	15 239	3 609	15 066
1210	Darba devēja valsts sociālās apdrošināšanas obligātās iemaksas	4 928	0	3 850	11 289	3 585	10 955
1220	Darba devēja sociāla rakstura pabalsti, kompensācijas un citi maksājumi	50	0	24	3 950	24	4 111
1221	Darba devēja sociāla rakstura pabalsti un kompensācijas, no kuriem aprēķina ienākuma nodokli un valsts sociālās apdrošināšanas obligātās iemaksas	0	0	0	3 874	0	3 874
1227	Darba devēja izdevumi veselības, dzīvības un nelaimes gadījumu apdrošināšanai	0	0	0	76	0	237
1228	Darba devēja sociāla rakstura pabalsti un kompensācijas, no kā neapņēma ienākuma nodokli, un valsts sociālās apdrošināšanas obligātās iemaksas	50	0	24	0	24	0
2000	Preces un pakalpojumi	98 633	63 025	20 881	7 106	24 175	14 885
2100	Komandējumi un dienesta braucieni	32	32	8	29	8	29
2110	Iekšzemes komandējumi un dienesta braucieni	32	0	8	29	8	29
2111	Dienas nauda	24	0	8	20	8	20
2112	Pārējie komandējumu un dienesta braucieniu izdevumi	8	0	0	9	0	9
2200	Pakalpojumi	98 131	62 407	20 644	6 892	23 893	14 717
2210	Pasta, telefona un citi sakaru pakalpojumi	314	0	314	837	311	846
2219	Pārējie sakaru pakalpojumi	314	0	314	837	311	846
2220	Izdevumi par komunālajiem pakalpojumiem	0	0	0	1 569	0	1 380
2221	Izdevumi par apkuri	0	0	0	1 001	0	887
2222	Izdevumi par ūdeni un kanalizāciju	0	0	0	29	0	29
2223	Izdevumi par elektroenerģiju	0	0	0	539	0	464
2230	Iestādes administratīvie izdevumi un ar iestādes darbības nodrošināšanu saistītie izdevumi	1 914	0	479	3 351	455	2 798
2232	Uz līguma pamata pieaicināto ekspertu izdevumi	500	0	134	2 636	134	1 976
2236	Bankas komisija, pakalpojumi	144	0	145	98	121	134
2239	Pārējie iestādes administratīvie izdevumi un ar iestādes darbības nodrošināšanu saistītie pakalpojumi	1 270	0	200	617	200	688
2240	Remontdarbi un iestāžu uzturēšanas pakalpojumi (izņemot ēku, būvju un ceļu kapitālo remontu)	250	0	84	369	84	369
2243	Iekārtas, inventāra un aparātūras remonts, tehniskā apkalpošana	250	0	84	126	84	126
2244	Ēku, būvju un telpu uzturēšana	0	0	0	243	0	243
2250	Informācijas tehnoloģiju pakalpojumi	0	0	0	253	0	253
2251	Informācijas sistēmas uzturēšana	0	0	0	253	0	253
2260	Īre un noma	0	0	0	59	0	59

Klasifikācijas kods	Posteņa nosaukums	Likums/plāns gadam		Budžeta izpilde		Izpilde pēc uzkrāšanas principa	
		likumā/ plānā apstiprināts	plāns gadam ar izmaiņām	pārskata periodā	iepriekšējā pārskata periodā	pārskata periodā	iepriekšējā pārskata periodā
A	B	1	2	4	15	16	17
2261	Ēku, telpu īre un noma	0	0	0	59	0	59
2270	Citi pakalpojumi	95 653	0	19 767	454	23 043	9 012
2275	Pašvaldību līdzekļi neparedzētiem gadījumiem	95 361	0	0	0	0	0
2279	Pārējie iepriekš neklasificētie pakalpojumu veidi	292	0	19 767	454	23 043	9 012
2300	Krājumi, materiāli, energoresursi, preces, biroja preces un inventārs, kurus neuzskaita kodā 5000	470	470	208	185	253	139
2310	Biroja preces un inventārs	470	0	208	180	253	134
2311	Biroja preces	470	0	208	180	253	134
2350	Kārtējā remonta un iestāžu uzturēšanas materiāli	0	0	0	5	0	5
2500	Budžeta iestāžu nodokļu maksājumi	0	116	21	0	21	0
2510	Budžeta iestāžu nodokļu maksājumi	0	0	21	0	21	0
2519	Pārējie budžeta iestāžu pārskaitītie nodokļi un nodevas	0	0	21	0	21	0
1.3.	Subsīdijas, dotācijas un sociālie pabalsti (3000+6000)	16 640	113 548	113 548	71 885	113 548	48 018
3000	Subsīdijas un dotācijas	16 640	113 548	113 548	71 885	113 548	48 018
3300	Subsīdijas komersantiem sabiedriskā transporta pakalpojumu nodrošināšanai (par pasažieru regulāriem pārvadājumiem)	16 640	113 548	113 548	71 885	113 548	48 018
7000	Valsts budžeta transferti, dotācijas un mērķdotācijas pašvaldībām uzturēšanas izdevumiem, pašu resursi, starptautiskā sadarbība	420	420	235	362	235	362
1.5.	Uzturēšanas izdevumu transferti (7100+7200+7300+7400+7500)	420	420	235	362	235	362
7200	Pašvaldību budžeta uzturēšanas izdevumu transferti	420	420	235	362	235	362
7240	Pašvaldības budžeta uzturēšanas izdevumu transferts uz valsts budžetu	420	0	235	362	235	362
7243	Pašvaldības speciālā budžeta uzturēšanas izdevumu transferts uz valsts pamatbudžetu	420	0	235	362	235	362
2.0.	Kapitālie izdevumi (5000+9000)	0	0	0	0	7 331	39 788
2.1.	Pamatkapitāla veidošana	0	0	0	0	7 331	39 788
5000	Pamatkapitāla veidošana	0	0	0	0	7 331	39 788
5200	Pamatlīdzekļi	0	0	0	0	7 331	39 788
5210	Zeme, ēkas un būves	0	0	0	0	1 573	29 176
5212	Nedzīvojamās ēkas	0	0	0	0	147	147
5213	Transporta būves	0	0	0	0	0	22 655
5218	Celtnes un būves	0	0	0	0	0	5 661
5219	Pārējais nekustamais īpašums	0	0	0	0	1 426	713
5230	Pārējie pamatlīdzekļi	0	0	0	0	5 758	5 819
5232	Saimniecības pamatlīdzekļi	0	0	0	0	18	79
5238	Datortehnika, sakaru un cita biroja tehnika	0	0	0	0	5 740	5 740
5260	Bioloģiskie un pazemes aktīvi	0	0	0	0	0	4 793
5269	Pārējie bioloģiskie un lauksaimniecības aktīvi	0	0	0	0	0	4 793
3.0.	Pārējie izdevumi, kas veidojas pēc uzkrāšanas principa un nav klasificēti iepriekš	2 500	2 480	0	5 553	281 730	16 054
8000	Dažādi izdevumi, kas veidojas pēc uzkrāšanas principa un nav klasificēti iepriekš	2 500	2 480	0	5 553	281 730	16 054
8300	Zaudējumi no valūtās kursa svārstībām attiecībā uz speciālā budžeta ieguldījumiem	2 500	2 480	0	5 553	1	5 554
8600	Izdevumi no šaubīgo debitoru parādu norakstīšanas	0	0	0	0	36 847	10 500
8900	Pārējie iepriekš neuzskaitītie budžeta izdevumi, kas veidojas pēc uzkrāšanas principa un nav uzskaitīti kodos 8100, 8200, 8300, 8400, 8500 un 8600	0	0	0	0	244 882	0
04.500	Transports	16 640	113 548	113 548	71 885	113 548	48 018
1.0.	Uzturēšanas izdevumi	16 640	113 548	113 548	71 885	113 548	48 018
1.3.	Subsīdijas, dotācijas un sociālie pabalsti (3000+6000)	16 640	113 548	113 548	71 885	113 548	48 018
3000	Subsīdijas un dotācijas	16 640	113 548	113 548	71 885	113 548	48 018
3300	Subsīdijas komersantiem sabiedriskā transporta pakalpojumu nodrošināšanai (par pasažieru regulāriem pārvadājumiem)	16 640	113 548	113 548	71 885	113 548	48 018
04.600	Sakari	0	0	0	0	7 104	6 391
2.0.	Kapitālie izdevumi (5000+9000)	0	0	0	0	7 104	6 391
2.1.	Pamatkapitāla veidošana	0	0	0	0	7 104	6 391
5000	Pamatkapitāla veidošana	0	0	0	0	7 104	6 391
5200	Pamatlīdzekļi	0	0	0	0	7 104	6 391
5210	Zeme, ēkas un būves	0	0	0	0	1 573	860
5212	Nedzīvojamās ēkas	0	0	0	0	147	147
5219	Pārējais nekustamais īpašums	0	0	0	0	1 426	713
5230	Pārējie pamatlīdzekļi	0	0	0	0	5 531	5 531
5238	Datortehnika, sakaru un cita biroja tehnika	0	0	0	0	5 531	5 531
04.900	Pārējie citur neklasificēti ekonomiskā darbība	126 980	91 352	40 960	73 940	324 795	123 962
1.0.	Uzturēšanas izdevumi	124 480	88 872	40 960	68 387	42 838	74 511
1.1.	Kārtējie izdevumi (1000+2000)	124 060	88 452	40 725	68 025	42 603	74 149
1000	Atlīdzība	25 427	25 427	19 844	60 919	18 428	59 264
1100	Atalgojums	20 449	20 449	15 970	45 680	14 819	44 198
1110	Mēneša amatalga	17 725	0	13 528	40 942	12 431	39 569
1111	Deputātu darba alga	4 669	0	607	2 111	419	2 300
1119	Pārējo darbinieku mēneša amatalga	13 056	0	12 921	38 831	12 012	37 269
1140	Piemaksas un prēmijas	0	0	59	58	59	58
1147	Piemaksa par papildu darbu	0	0	59	0	59	0
1149	Piemaksas par vadības līgumiem un pārējās piemaksas	0	0	0	58	0	58
1150	Atalgojums fiziskajām personām uz tiesiskās attiecības regulējošu dokumentu pamata	2 724	0	2 383	4 680	2 329	4 571
1200	Darba devēja valsts sociālās apdrošināšanas obligātās iemaksas, sociāla rakstura pabalsti un kompensācijas	4 978	4 978	3 874	15 239	3 609	15 066
1210	Darba devēja valsts sociālās apdrošināšanas obligātās iemaksas	4 928	0	3 850	11 289	3 585	10 955
1220	Darba devēja sociāla rakstura pabalsti, kompensācijas un citi maksājumi	50	0	24	3 950	24	4 111
1221	Darba devēja sociāla rakstura pabalsti un kompensācijas, no kuriem aprēķina ienākuma nodokli un valsts sociālās apdrošināšanas obligātās iemaksas	0	0	0	3 874	0	3 874
1227	Darba devēja izdevumi veselības, dzīvības un nelaimes gadījumu apdrošināšanai	0	0	0	76	0	237
1228	Darba devēja sociāla rakstura pabalsti un kompensācijas, no kā neaprēķina ienākuma nodokli, un valsts sociālās apdrošināšanas obligātās iemaksas	50	0	24	0	24	0
2000	Preces un pakalpojumi	98 633	63 025	20 881	7 106	24 175	14 885
2100	Komandējumi un dienesta braucieni	32	32	8	29	8	29
2110	Iekšzemes komandējumi un dienesta braucieni	32	0	8	29	8	29
2111	Dienas nauda	24	0	8	20	8	20
2112	Pārējie komandējumu un dienesta braucieniu izdevumi	8	0	0	9	0	9
2200	Pakalpojumi	98 131	62 407	20 644	6 892	23 893	14 717
2210	Pasta, telefona un citi sakaru pakalpojumi	314	0	314	837	311	846
2219	Pārējie sakaru pakalpojumi	314	0	314	837	311	846
2220	Izdevumi par komunālajiem pakalpojumiem	0	0	0	1 569	0	1 380
2221	Izdevumi par apkuri	0	0	0	1 001	0	887
2222	Izdevumi par ūdeni un kanalizāciju	0	0	0	29	0	29
2223	Izdevumi par elektroenerģiju	0	0	0	539	0	464
2230	Iestādes administratīvie izdevumi un ar iestādes darbības nodrošināšanu saistītie izdevumi	1 914	0	479	3 351	455	2 798
2232	Uz līguma pamata pieaicināto ekspertu izdevumi	500	0	134	2 636	134	1 976
2236	Bankas komisija, pakalpojumi	144	0	145	98	121	134

Klasifikācijas kods	Posteņa nosaukums	Likums/plāns gadam		Budžeta izpilde		Izpilde pēc uzkrāšanas principa	
		likumā/ plānā apstiprināts	plāns gadam ar izmaiņām	pārskata periodā	iepriekšējā pārskata periodā	pārskata periodā	iepriekšējā pārskata periodā
A	B	1	2	4	15	16	17
2239	Pārējie iestādes administratīvie izdevumi un ar iestādes darbības nodrošināšanu saistītie pakalpojumi	1 270	0	200	617	200	688
2240	Remontdarbi un iestāžu uzturēšanas pakalpojumi (izņemot ēku, būvju un ceļu kapitālo remontu)	250	0	84	369	84	369
2243	Iekārtas, inventāra un aparātūras remonts, tehniskā apkalpošana	250	0	84	126	84	126
2244	Ēku, būvju un telpu uzturēšana	0	0	0	243	0	243
2250	Informācijas tehnoloģiju pakalpojumi	0	0	0	253	0	253
2251	Informācijas sistēmas uzturēšana	0	0	0	253	0	253
2260	Īre un noma	0	0	0	59	0	59
2261	Ēku, telpu īre un noma	0	0	0	59	0	59
2270	Citi pakalpojumi	95 653	0	19 767	454	23 043	9 012
2275	Pašvaldību līdzekļi neparedzētiem gadījumiem	95 361	0	0	0	0	0
2279	Pārējie iepriekš neklasificētie pakalpojumu veidi	292	0	19 767	454	23 043	9 012
2300	Krājumi, materiāli, energoresursi, preces, biroja preces un inventārs, kurus neuzskaita kodā 5000	470	470	208	185	253	139
2310	Biroja preces un inventārs	470	0	208	180	253	134
2311	Biroja preces	470	0	208	180	253	134
2350	Kārtējā remonta un iestāžu uzturēšanas materiāli	0	0	0	5	0	5
2500	Budžeta iestāžu nodokļu maksājumi	0	116	21	0	21	0
2510	Budžeta iestāžu nodokļu maksājumi	0	0	21	0	21	0
2519	Pārējie budžeta iestāžu pārskaitītie nodokļi un nodevas	0	0	21	0	21	0
7000	Valsts budžeta transferi, dotācijas un mērķdotācijas pašvaldībām uzturēšanas izdevumiem, pašu resursi, starptautiskā sadarbība	420	420	235	362	235	362
1.5	Uzturēšanas izdevumu transferi (7100+7200+7300+7400+7500)	420	420	235	362	235	362
7200	Pašvaldību budžeta uzturēšanas izdevumu transferi	420	420	235	362	235	362
7240	Pašvaldības budžeta uzturēšanas izdevumu transferi uz valsts budžetu	420	0	235	362	235	362
7243	Pašvaldības speciālā budžeta uzturēšanas izdevumu transferi uz valsts pamatbudžetu	420	0	235	362	235	362
2.0	Kapitālie izdevumi (5000+9000)	0	0	0	0	227	33 397
2.1	Pamatkapitāla veidošana	0	0	0	0	227	33 397
5000	Pamatkapitāla veidošana	0	0	0	0	227	33 397
5200	Pamatlīdzekļi	0	0	0	0	227	33 397
5210	Zeme, ēkas un būves	0	0	0	0	0	28 316
5213	Transporta būves	0	0	0	0	0	22 655
5218	Celtnes un būves	0	0	0	0	0	5 661
5230	Pārējie pamatlīdzekļi	0	0	0	0	227	288
5232	Saimniecības pamatlīdzekļi	0	0	0	0	18	79
5238	Datortehnika, sakaru un cita biroja tehnika	0	0	0	0	209	209
5260	Bioloģiskie un pazemes aktīvi	0	0	0	0	0	4 793
5269	Pārējie bioloģiskie un lauksaimniecības aktīvi	0	0	0	0	0	4 793
3.0	Pārējie izdevumi, kas veidojas pēc uzkrāšanas principa un nav klasificēti iepriekš	2 500	2 480	0	5 553	281 730	16 054
8000	Dažādi izdevumi, kas veidojas pēc uzkrāšanas principa un nav klasificēti iepriekš	2 500	2 480	0	5 553	281 730	16 054
8300	Zaudējumi no valūtas kursa svārstībām attiecībā uz speciālā budžeta ieņēmumiem	2 500	2 480	0	5 553	1	5 554
8600	Izdevumi no šaubīgo debitoru parādu norakstīšanas	0	0	0	0	36 847	10 500
8900	Pārējie iepriekš neuzskaitītie budžeta izdevumi, kas veidojas pēc uzkrāšanas principa un nav uzskaitīti kodos 8100, 8200, 8300, 8400, 8500 un 8600	0	0	0	0	244 882	0
05.000	Vides aizsardzība	49 011	69 024	28 788	33 310	19 482	34 476
1.0	Uzturēšanas izdevumi	49 011	69 024	28 788	33 310	18 735	33 689
1.1	Kārtējie izdevumi (1000+2000)	49 011	69 024	28 788	33 310	18 735	33 689
1000	Atlidzība	0	0	0	762	0	762
1100	Atalgojums	0	0	0	632	0	632
1150	Atalgojums fiziskajām personām uz tiesiskās attiecības regulējošu dokumentu pamata	0	0	0	632	0	632
1200	Darba devēja valsts sociālās apdrošināšanas obligātās iemaksas, sociāla rakstura pabalsti un kompensācijas	0	0	0	130	0	130
1210	Darba devēja valsts sociālās apdrošināšanas obligātās iemaksas	0	0	0	130	0	130
2000	Preces un pakalpojumi	49 011	69 024	28 788	32 548	18 735	32 927
2200	Pakalpojumi	40 091	60 104	20 626	24 125	18 577	24 538
2220	Izdevumi par komunālajiem pakalpojumiem	812	0	812	508	768	572
2223	Izdevumi par elektroenerģiju	812	0	812	508	768	572
2230	Iestādes administratīvie izdevumi un ar iestādes darbības nodrošināšanu saistītie izdevumi	390	0	109	0	100	15
2231	Administratīvie izdevumi un sabiedriskās attiecības, kursu un semināru organizēšana	150	0	100	0	100	0
2236	Bankas komisija, pakalpojumi	0	0	0	0	0	1
2239	Pārējie iestādes administratīvie izdevumi un ar iestādes darbības nodrošināšanu saistītie pakalpojumi	240	0	9	0	0	14
2240	Remontdarbi un iestāžu uzturēšanas pakalpojumi (izņemot ēku, būvju un ceļu kapitālo remontu)	3 375	0	2 100	2 113	2 100	2 113
2243	Iekārtas, inventāra un aparātūras remonts, tehniskā apkalpošana	3 375	0	2 100	2 113	2 100	2 113
2270	Citi pakalpojumi	35 514	0	17 605	21 504	15 609	21 838
2275	Pašvaldību līdzekļi neparedzētiem gadījumiem	3 500	0	0	0	0	0
2279	Pārējie iepriekš neklasificētie pakalpojumu veidi	32 014	0	17 605	21 504	15 609	21 838
2300	Krājumi, materiāli, energoresursi, preces, biroja preces un inventārs, kurus neuzskaita kodā 5000	8 920	8 920	8 162	8 423	158	8 389
2350	Kārtējā remonta un iestāžu uzturēšanas materiāli	8 920	0	8 162	8 423	158	8 389
2.0	Kapitālie izdevumi (5000+9000)	0	0	0	0	724	729
2.1	Pamatkapitāla veidošana	0	0	0	0	724	729
5000	Pamatkapitāla veidošana	0	0	0	0	724	729
5100	Nemateriālie ieguldījumi	0	0	0	0	683	683
5110	Attīstības pasākumi un programmas	0	0	0	0	683	683
5200	Pamatlīdzekļi	0	0	0	0	41	46
5230	Pārējie pamatlīdzekļi	0	0	0	0	41	46
5239	Pārējie iepriekš neklasificētie pamatlīdzekļi	0	0	0	0	41	46
3.0	Pārējie izdevumi, kas veidojas pēc uzkrāšanas principa un nav klasificēti iepriekš	0	0	0	0	23	58
8000	Dažādi izdevumi, kas veidojas pēc uzkrāšanas principa un nav klasificēti iepriekš	0	0	0	0	23	58
8300	Zaudējumi no valūtas kursa svārstībām attiecībā uz speciālā budžeta ieņēmumiem	0	0	0	0	23	58
05.600	Pārējie citur neklasificēti vides aizsardzība	49 011	69 024	28 788	33 310	19 482	34 476
1.0	Uzturēšanas izdevumi	49 011	69 024	28 788	33 310	18 735	33 689
1.1	Kārtējie izdevumi (1000+2000)	49 011	69 024	28 788	33 310	18 735	33 689
1000	Atlidzība	0	0	0	762	0	762
1100	Atalgojums	0	0	0	632	0	632
1150	Atalgojums fiziskajām personām uz tiesiskās attiecības regulējošu dokumentu pamata	0	0	0	632	0	632
1200	Darba devēja valsts sociālās apdrošināšanas obligātās iemaksas, sociāla rakstura pabalsti un kompensācijas	0	0	0	130	0	130
1210	Darba devēja valsts sociālās apdrošināšanas obligātās iemaksas	0	0	0	130	0	130

Klasifikācijas kods	Posteņa nosaukums	Likums/plāns gadam		Budžeta izpilde		Izpilde pēc uzkrāšanas principa	
		likumā/ plānā apstiprināts	plāns gadam ar izmaiņām	pārskata periodā	iepriekšējā pārskata periodā	pārskata periodā	iepriekšējā pārskata periodā
A	B	1	2	4	15	16	17
2000	Preces un pakalpojumi	49 011	69 024	28 788	32 548	18 735	32 927
2200	Pakalpojumi	40 091	60 104	20 626	24 125	18 577	24 538
2220	Izdevumi par komunālajiem pakalpojumiem	812	0	812	508	768	572
2223	Izdevumi par elektroenerģiju	812	0	812	508	768	572
2230	Iestādes administratīvie izdevumi un ar iestādes darbības nodrošināšanu saistītie izdevumi	390	0	109	0	100	15
2231	Administratīvie izdevumi un sabiedriskās attiecības, kursu un semināru organizēšana	150	0	100	0	100	0
2236	Bankas komisija, pakalpojumi	0	0	0	0	0	1
2239	Pārējie iestādes administratīvie izdevumi un ar iestādes darbības nodrošināšanu saistītie pakalpojumi	240	0	9	0	0	14
2240	Remontdarbi un iestāžu uzturēšanas pakalpojumi (izņemot ēku, būvju un ceļu kapitālo remontu)	3 375	0	2 100	2 113	2 100	2 113
2243	Iekārtas, inventāra un aparātūras remonts, tehniskā apkalpošana	3 375	0	2 100	2 113	2 100	2 113
2270	Citi pakalpojumi	35 514	0	17 605	21 504	15 609	21 838
2275	Pašvaldību līdzekļi neparedzētiem gadījumiem	3 500	0	0	0	0	0
2279	Pārējie iepriekš neklasificētie pakalpojumu veidi	32 014	0	17 605	21 504	15 609	21 838
2300	Krājumi, materiāli, energoresursi, preces, biroja preces un inventārs, kurus neuzskaita kodā 5000	8 920	8 920	8 162	8 423	158	8 389
2350	Kārtējā remonta un iestāžu uzturēšanas materiāli	8 920	0	8 162	8 423	158	8 389
2.0	Kapitālie izdevumi (5000+9000)	0	0	0	0	724	729
2.1	Pamatkapitāla veidošana	0	0	0	0	724	729
5000	Pamatkapitāla veidošana	0	0	0	0	724	729
5100	Nemateriālie ieguldījumi	0	0	0	0	683	683
5110	Attīstības pasākumi un programmas	0	0	0	0	683	683
5200	Pamatlīdzekļi	0	0	0	0	41	46
5230	Pārējie pamatlīdzekļi	0	0	0	0	41	46
5239	Pārējie iepriekš neklasificētie pamatlīdzekļi	0	0	0	0	41	46
3.0	Pārējie izdevumi, kas veidojas pēc uzkrāšanas principa un nav klasificēti iepriekš	0	0	0	0	23	58
8000	Dažādi izdevumi, kas veidojas pēc uzkrāšanas principa un nav klasificēti iepriekš	0	0	0	0	23	58
8300	Zaudējumi no valūtas kursa svārstībām attiecībā uz speciālā budžeta ieņēmumiem	0	0	0	0	23	58
06.000	Teritoriju un mājokļu apsaimniekošana // Pašvaldības teritoriju un mājokļu apsaimniekošana	642 536	561 003	545 176	894 462	1 056 213	874 114
1.0	Uzturēšanas izdevumi	407 536	415 865	410 815	381 994	474 010	383 443
1.1	Kārtējie izdevumi (1000+2000)	407 536	415 865	410 815	381 994	474 010	383 443
2000	Preces un pakalpojumi	407 536	415 865	410 815	381 994	474 010	383 443
2200	Pakalpojumi	407 536	415 865	410 815	381 994	474 010	383 028
2240	Remontdarbi un iestāžu uzturēšanas pakalpojumi (izņemot ēku, būvju un ceļu kapitālo remontu)	402 536	0	410 383	379 976	451 907	379 976
2244	Ēku, būvju un telpu uzturēšana	291 630	0	299 486	253 237	341 010	253 237
2246	Ceļu un ielu kārtējais remonts	110 906	0	110 897	126 739	110 897	126 739
2270	Citi pakalpojumi	5 000	0	432	2 018	22 103	3 052
2275	Pašvaldību līdzekļi neparedzētiem gadījumiem	5 000	0	0	0	0	0
2279	Pārējie iepriekš neklasificētie pakalpojumu veidi	0	0	432	2 018	22 103	3 052
2300	Krājumi, materiāli, energoresursi, preces, biroja preces un inventārs, kurus neuzskaita kodā 5000	0	0	0	0	0	415
2390	Pārējās preces	0	0	0	0	0	415
2.0	Kapitālie izdevumi (5000+9000)	235 000	145 138	134 361	512 468	582 203	490 671
2.1	Pamatkapitāla veidošana	235 000	145 138	134 361	512 468	582 203	490 671
5000	Pamatkapitāla veidošana	235 000	145 138	134 361	512 468	582 203	490 671
5200	Pamatlīdzekļi	235 000	145 138	134 361	512 468	582 203	490 671
5210	Zeme, ēkas un būves	0	0	0	0	559 527	460 215
5212	Nedzīvojamās ēkas	0	0	0	0	299	299
5213	Transporta būves	0	0	0	0	393 077	381 303
5217	Pārējā zeme	0	0	0	0	8 020	0
5218	Celtnes un būves	0	0	0	0	23 713	23 334
5219	Pārējais nekustamais īpašums	0	0	0	0	134 418	55 279
5230	Pārējie pamatlīdzekļi	0	0	0	0	21 854	28 134
5239	Pārējie iepriekš neklasificētie pamatlīdzekļi	0	0	0	0	21 854	28 134
5250	Kapitālais remonts un rekonstrukcija	235 000	0	134 361	512 468	0	1 819
5260	Bioloģiskie un pazemes aktīvi	0	0	0	0	822	503
5269	Pārējie bioloģiskie un lauksaimniecības aktīvi	0	0	0	0	822	503
06.400	Ielu apgaismošana	14 000	14 000	14 000	4 000	14 000	4 000
1.0	Uzturēšanas izdevumi	14 000	14 000	14 000	4 000	14 000	4 000
1.1	Kārtējie izdevumi (1000+2000)	14 000	14 000	14 000	4 000	14 000	4 000
2000	Preces un pakalpojumi	14 000	14 000	14 000	4 000	14 000	4 000
2200	Pakalpojumi	14 000	14 000	14 000	4 000	14 000	4 000
2240	Remontdarbi un iestāžu uzturēšanas pakalpojumi (izņemot ēku, būvju un ceļu kapitālo remontu)	14 000	0	14 000	4 000	14 000	4 000
2244	Ēku, būvju un telpu uzturēšana	14 000	0	14 000	4 000	14 000	4 000
06.600	Pārējā citur neklasificētā teritoriju un mājokļu apsaimniekošanas darbība // Pārējā citur neklasificētā pašvaldību teritoriju un mājokļu apsaimniekošanas darbība	628 536	547 003	531 176	890 462	1 042 213	870 114
1.0	Uzturēšanas izdevumi	393 536	401 865	396 815	377 994	460 010	379 443
1.1	Kārtējie izdevumi (1000+2000)	393 536	401 865	396 815	377 994	460 010	379 443
2000	Preces un pakalpojumi	393 536	401 865	396 815	377 994	460 010	379 443
2200	Pakalpojumi	393 536	401 865	396 815	377 994	460 010	379 028
2240	Remontdarbi un iestāžu uzturēšanas pakalpojumi (izņemot ēku, būvju un ceļu kapitālo remontu)	388 536	0	396 383	375 976	437 907	375 976
2244	Ēku, būvju un telpu uzturēšana	277 630	0	285 486	249 237	327 010	249 237
2246	Ceļu un ielu kārtējais remonts	110 906	0	110 897	126 739	110 897	126 739
2270	Citi pakalpojumi	5 000	0	432	2 018	22 103	3 052
2275	Pašvaldību līdzekļi neparedzētiem gadījumiem	5 000	0	0	0	0	0
2279	Pārējie iepriekš neklasificētie pakalpojumu veidi	0	0	432	2 018	22 103	3 052
2300	Krājumi, materiāli, energoresursi, preces, biroja preces un inventārs, kurus neuzskaita kodā 5000	0	0	0	0	0	415
2390	Pārējās preces	0	0	0	0	0	415
2.0	Kapitālie izdevumi (5000+9000)	235 000	145 138	134 361	512 468	582 203	490 671
2.1	Pamatkapitāla veidošana	235 000	145 138	134 361	512 468	582 203	490 671
5000	Pamatkapitāla veidošana	235 000	145 138	134 361	512 468	582 203	490 671
5200	Pamatlīdzekļi	235 000	145 138	134 361	512 468	582 203	490 671
5210	Zeme, ēkas un būves	0	0	0	0	559 527	460 215
5212	Nedzīvojamās ēkas	0	0	0	0	299	299
5213	Transporta būves	0	0	0	0	393 077	381 303
5217	Pārējā zeme	0	0	0	0	8 020	0
5218	Celtnes un būves	0	0	0	0	23 713	23 334
5219	Pārējais nekustamais īpašums	0	0	0	0	134 418	55 279
5230	Pārējie pamatlīdzekļi	0	0	0	0	21 854	28 134
5239	Pārējie iepriekš neklasificētie pamatlīdzekļi	0	0	0	0	21 854	28 134
5250	Kapitālais remonts un rekonstrukcija	235 000	0	134 361	512 468	0	1 819
5260	Bioloģiskie un pazemes aktīvi	0	0	0	0	822	503
5269	Pārējie bioloģiskie un lauksaimniecības aktīvi	0	0	0	0	822	503

Klasifikācijas kods	Posteņa nosaukums	Likums/plāns gadam		Budžeta izpilde		Izpilde pēc uzkrāšanas principa	
		likumā/ plānā apstiprināts	plāns gadam ar izmaiņām	pārskata periodā	iepriekšējā pārskata periodā	pārskata periodā	iepriekšējā pārskata periodā
A	B	1	2	4	15	16	17
08.000	Atpūta, kultūra un reliģija	87 771	87 771	7 771	700 000	51 768	51 355
1.0.	Uzturēšanas izdevumi	0	0	0	0	432	219
1.1.	Kārtējie izdevumi (1000+2000)	0	0	0	0	432	219
2000	Preces un pakalpojumi	0	0	0	0	432	219
2200	Pakalpojumi	0	0	0	0	124	134
2230	Iestādes administratīvie izdevumi un ar iestādes darbības nodrošināšanu saistītie izdevumi	0	0	0	0	15	86
2239	Pārējie iestādes administratīvie izdevumi un ar iestādes darbības nodrošināšanu saistītie pakalpojumi	0	0	0	0	15	86
2270	Citi pakalpojumi	0	0	0	0	109	48
2279	Pārējie iepriekš neklasificētie pakalpojumu veidi	0	0	0	0	109	48
2300	Krājumi, materiāli, energoresursi, preces, biroja preces un inventārs, kurus neuzskaita kodā 5000	0	0	0	0	308	85
2390	Pārējās preces	0	0	0	0	308	85
2.0.	Kapitālie izdevumi (5000+9000)	87 771	87 771	7 771	700 000	51 336	51 136
2.1.	Pamatkapitāla veidošana	87 771	87 771	7 771	700 000	51 336	51 136
5000	Pamatkapitāla veidošana	87 771	87 771	7 771	700 000	51 336	51 136
5200	Pamatlīdzekļi	87 771	87 771	7 771	700 000	51 336	51 136
5210	Zeme, ēkas un būves	0	0	0	0	42 430	37 641
5212	Nedzīvojamās ēkas	0	0	0	0	26 521	19 479
5213	Transporta būves	0	0	0	0	10 048	12 560
5218	Celtnes un būves	0	0	0	0	5 602	5 602
5219	Pārējais nekustamais īpašums	0	0	0	0	259	0
5230	Pārējie pamatlīdzekļi	0	0	0	0	8 906	13 495
5232	Saimniecības pamatlīdzekļi	0	0	0	0	58	60
5239	Pārējie iepriekš neklasificētie pamatlīdzekļi	0	0	0	0	8 848	13 435
5250	Kapitālais remonts un rekonstrukcija	87 771	0	7 771	700 000	0	0
08.100	Atpūtas un sporta pasākumi	0	0	0	0	24 139	31 238
2.0.	Kapitālie izdevumi (5000+9000)	0	0	0	0	24 139	31 238
2.1.	Pamatkapitāla veidošana	0	0	0	0	24 139	31 238
5000	Pamatkapitāla veidošana	0	0	0	0	24 139	31 238
5200	Pamatlīdzekļi	0	0	0	0	24 139	31 238
5210	Zeme, ēkas un būves	0	0	0	0	15 291	17 803
5213	Transporta būves	0	0	0	0	10 048	12 560
5218	Celtnes un būves	0	0	0	0	5 243	5 243
5230	Pārējie pamatlīdzekļi	0	0	0	0	8 848	13 435
5239	Pārējie iepriekš neklasificētie pamatlīdzekļi	0	0	0	0	8 848	13 435
08.200	Kultūra	87 771	87 771	7 771	700 000	27 629	20 117
1.0.	Uzturēšanas izdevumi	0	0	0	0	432	219
1.1.	Kārtējie izdevumi (1000+2000)	0	0	0	0	432	219
2000	Preces un pakalpojumi	0	0	0	0	432	219
2200	Pakalpojumi	0	0	0	0	124	134
2230	Iestādes administratīvie izdevumi un ar iestādes darbības nodrošināšanu saistītie izdevumi	0	0	0	0	15	86
2239	Pārējie iestādes administratīvie izdevumi un ar iestādes darbības nodrošināšanu saistītie pakalpojumi	0	0	0	0	15	86
2270	Citi pakalpojumi	0	0	0	0	109	48
2279	Pārējie iepriekš neklasificētie pakalpojumu veidi	0	0	0	0	109	48
2300	Krājumi, materiāli, energoresursi, preces, biroja preces un inventārs, kurus neuzskaita kodā 5000	0	0	0	0	308	85
2390	Pārējās preces	0	0	0	0	308	85
2.0.	Kapitālie izdevumi (5000+9000)	87 771	87 771	7 771	700 000	27 197	19 898
2.1.	Pamatkapitāla veidošana	87 771	87 771	7 771	700 000	27 197	19 898
5000	Pamatkapitāla veidošana	87 771	87 771	7 771	700 000	27 197	19 898
5200	Pamatlīdzekļi	87 771	87 771	7 771	700 000	27 197	19 898
5210	Zeme, ēkas un būves	0	0	0	0	27 139	19 838
5212	Nedzīvojamās ēkas	0	0	0	0	26 521	19 479
5218	Celtnes un būves	0	0	0	0	359	359
5219	Pārējais nekustamais īpašums	0	0	0	0	259	0
5230	Pārējie pamatlīdzekļi	0	0	0	0	58	60
5232	Saimniecības pamatlīdzekļi	0	0	0	0	58	60
5250	Kapitālais remonts un rekonstrukcija	87 771	0	7 771	700 000	0	0
09.000	Izglītība	182 059	416 744	0	0	3 313	74 103
1.0.	Uzturēšanas izdevumi	182 059	416 744	0	0	0	45 224
1.1.	Kārtējie izdevumi (1000+2000)	0	0	0	0	0	45 224
2000	Preces un pakalpojumi	0	0	0	0	0	45 224
2200	Pakalpojumi	0	0	0	0	0	45 224
2270	Citi pakalpojumi	0	0	0	0	0	45 224
2279	Pārējie iepriekš neklasificētie pakalpojumu veidi	0	0	0	0	0	45 224
7000	Valsts budžeta transferti, dotācijas un mērķdotācijas pašvaldībām uzturēšanas izdevumiem, pašu resursi, starptautiskā sadarbība	182 059	416 744	0	0	0	0
1.5.	Uzturēšanas izdevumu transferti (7100+7200+7300+7400+7500)	182 059	416 744	0	0	0	0
7200	Pašvaldību budžeta uzturēšanas izdevumu transferti	182 059	416 744	0	0	0	0
7240	Pašvaldības budžeta uzturēšanas izdevumu transferts uz valsts budžetu	182 059	0	0	0	0	0
7241	Pašvaldības pamatbudžeta uzturēšanas izdevumu transferts uz valsts pamatbudžetu	182 059	0	0	0	0	0
2.0.	Kapitālie izdevumi (5000+9000)	0	0	0	0	3 313	28 879
2.1.	Pamatkapitāla veidošana	0	0	0	0	3 313	28 879
5000	Pamatkapitāla veidošana	0	0	0	0	3 313	28 879
5200	Pamatlīdzekļi	0	0	0	0	3 313	28 879
5210	Zeme, ēkas un būves	0	0	0	0	3 313	28 879
5212	Nedzīvojamās ēkas	0	0	0	0	1 012	3 312
5218	Celtnes un būves	0	0	0	0	2 301	0
5219	Pārējais nekustamais īpašums	0	0	0	0	0	25 567
09.100	Pirmskolas izglītība (ISCED-97 0. līmenis)	0	0	0	0	2 301	2 300
2.0.	Kapitālie izdevumi (5000+9000)	0	0	0	0	2 301	2 300
2.1.	Pamatkapitāla veidošana	0	0	0	0	2 301	2 300
5000	Pamatkapitāla veidošana	0	0	0	0	2 301	2 300
5200	Pamatlīdzekļi	0	0	0	0	2 301	2 300

Klasifikācijas kods	Posteņa nosaukums	Likums/plāns gadam		Budžeta izpilde		Izpilde pēc uzkrāšanas principa	
		likumā/ plānā apstiprināts	plāns gadam ar izmaiņām	pārskata periodā	iepriekšējā pārskata periodā	pārskata periodā	iepriekšējā pārskata periodā
A	B	1	2	4	15	16	17
5210	Zeme, ēkas un būves	0	0	0	0	2 301	2 300
5212	Nedzīvojamās ēkas	0	0	0	0	0	2 300
5218	Celtnes un būves	0	0	0	0	2 301	0
09.200	Pamatizglītība, vispārējā un profesionālā izglītība (ISCED-97 1., 2. un 3. līmenis)	0	0	0	0	0	2
1.0.	Uzturēšanas izdevumi	0	0	0	0	0	2
1.1.	Kārtējie izdevumi (1000+2000)	0	0	0	0	0	2
2000	Preces un pakalpojumi	0	0	0	0	0	2
2200	Pakalpojumi	0	0	0	0	0	2
2270	Citi pakalpojumi	0	0	0	0	0	2
2279	Pārējie iepriekš neklasificētie pakalpojumu veidi	0	0	0	0	0	2
09.210	Vispārējā izglītība.Pamatizglītības (ISCED-97 1., 2. un 3. līmenis)	0	0	0	0	0	2
1.0.	Uzturēšanas izdevumi	0	0	0	0	0	2
1.1.	Kārtējie izdevumi (1000+2000)	0	0	0	0	0	2
2000	Preces un pakalpojumi	0	0	0	0	0	2
2200	Pakalpojumi	0	0	0	0	0	2
2270	Citi pakalpojumi	0	0	0	0	0	2
2279	Pārējie iepriekš neklasificētie pakalpojumu veidi	0	0	0	0	0	2
09.500	Līmeņos nedefinēta izglītība	0	0	0	0	1 012	71 801
1.0.	Uzturēšanas izdevumi	0	0	0	0	0	45 222
1.1.	Kārtējie izdevumi (1000+2000)	0	0	0	0	0	45 222
2000	Preces un pakalpojumi	0	0	0	0	0	45 222
2200	Pakalpojumi	0	0	0	0	0	45 222
2270	Citi pakalpojumi	0	0	0	0	0	45 222
2279	Pārējie iepriekš neklasificētie pakalpojumu veidi	0	0	0	0	0	45 222
2.0.	Kapitālie izdevumi (5000+9000)	0	0	0	0	1 012	26 579
2.1.	Pamatkapitāla veidošana	0	0	0	0	1 012	26 579
5000	Pamatkapitāla veidošana	0	0	0	0	1 012	26 579
5200	Pamatlīdzekļi	0	0	0	0	1 012	26 579
5210	Zeme, ēkas un būves	0	0	0	0	1 012	26 579
5212	Nedzīvojamās ēkas	0	0	0	0	1 012	1 012
5219	Pārējais nekustamais īpašums	0	0	0	0	0	25 567
09.510	Interesu un profesionālās ievirzes izglītība	0	0	0	0	1 012	71 801
1.0.	Uzturēšanas izdevumi	0	0	0	0	0	45 222
1.1.	Kārtējie izdevumi (1000+2000)	0	0	0	0	0	45 222
2000	Preces un pakalpojumi	0	0	0	0	0	45 222
2200	Pakalpojumi	0	0	0	0	0	45 222
2270	Citi pakalpojumi	0	0	0	0	0	45 222
2279	Pārējie iepriekš neklasificētie pakalpojumu veidi	0	0	0	0	0	45 222
2.0.	Kapitālie izdevumi (5000+9000)	0	0	0	0	1 012	26 579
2.1.	Pamatkapitāla veidošana	0	0	0	0	1 012	26 579
5000	Pamatkapitāla veidošana	0	0	0	0	1 012	26 579
5200	Pamatlīdzekļi	0	0	0	0	1 012	26 579
5210	Zeme, ēkas un būves	0	0	0	0	1 012	26 579
5212	Nedzīvojamās ēkas	0	0	0	0	1 012	1 012
5219	Pārējais nekustamais īpašums	0	0	0	0	0	25 567
09.800	Pārējā citur neklasificētā izglītība	182 059	416 744	0	0	0	0
1.0.	Uzturēšanas izdevumi	182 059	416 744	0	0	0	0
7000	Valsts budžeta transferti, dotācijas un mērķdotācijas pašvaldībām uzturēšanas izdevumiem, pašu resursi, starptautiskā sadarbība	182 059	416 744	0	0	0	0
1.5.	Uzturēšanas izdevumu transferti (7100+7200+7300+7400+7500)	182 059	416 744	0	0	0	0
7200	Pašvaldību budžeta uzturēšanas izdevumu transferti	182 059	416 744	0	0	0	0
7240	Pašvaldības budžeta uzturēšanas izdevumu transferts uz valsts budžetu	182 059	0	0	0	0	0
7241	Pašvaldības pamatbudžeta uzturēšanas izdevumu transferts uz valsts pamatbudžetu	182 059	0	0	0	0	0
09.820	Pārējie citur neklasificētie izglītības pakalpojumi	182 059	416 744	0	0	0	0
1.0.	Uzturēšanas izdevumi	182 059	416 744	0	0	0	0
7000	Valsts budžeta transferti, dotācijas un mērķdotācijas pašvaldībām uzturēšanas izdevumiem, pašu resursi, starptautiskā sadarbība	182 059	416 744	0	0	0	0
1.5.	Uzturēšanas izdevumu transferti (7100+7200+7300+7400+7500)	182 059	416 744	0	0	0	0
7200	Pašvaldību budžeta uzturēšanas izdevumu transferti	182 059	416 744	0	0	0	0
7240	Pašvaldības budžeta uzturēšanas izdevumu transferts uz valsts budžetu	182 059	0	0	0	0	0
7241	Pašvaldības pamatbudžeta uzturēšanas izdevumu transferts uz valsts pamatbudžetu	182 059	0	0	0	0	0
III.	IENĒMUMU PĀRSNIEGUMS (+), DEFICĪTS (-) (I-III.)	664 268	585 783	923 938	-8 118	184 154	456 168
IV.	FINANSĒŠANA	-664 268	-585 783	-923 938	8 118	X	X
F20010000	Naudas līdzekļi un noguldījumi	-847 027	-768 542	-1 091 181	-1 207 186	X	X
F21010010	Naudas līdzekļu palielinājums	0	0	-228	-4 674	X	X
F21010020	Naudas līdzekļu samazinājums	0	0	228	4 674	X	X
F22010000	Pieprasījuma noguldījumi	-847 027	-768 542	-1 091 181	-1 207 186	X	X
F22010010	Pieprasījuma noguldījumu palielinājums	-2 170 267	-2 326 227	-1 974 427	-3 193 848	X	X
F22010020	Pieprasījuma noguldījumu samazinājums	1 323 240	1 557 685	883 246	1 986 662	X	X
F40010000	Aizdevumi	182 759	182 759	167 243	1 290 304	X	X
F40110020	Izsniegto īstermiņa aizdevumu saņemtā atmaksa	165 082	165 082	0	1 280 696	X	X
F40111020	Izsniegto fiksētas likmes īstermiņa aizdevumu saņemtā atmaksa	165 082	165 082	0	1 280 696	X	X
F40111120	Fiksētas likmes īstermiņa aizdevumu latos	165 082	165 082	0	1 280 696	X	X
F40210020	Izsniegto vidēja termiņa aizdevumu saņemtā atmaksa	1 382	1 382	151 856	-6 928	X	X
F40211020	Izsniegto fiksētas likmes vidēja termiņa aizdevumu saņemtā atmaksa	1 382	1 382	151 856	-6 928	X	X
F40211120	Fiksētas likmes vidēja termiņa aizdevumu latos	1 382	1 382	151 856	-6 928	X	X
F40310010	Izsniegto ilgtermiņa aizdevumi	0	0	0	-6 500	X	X
F40311010	Izsniegte fiksētas likmes ilgtermiņa aizdevumi	0	0	0	-6 500	X	X
F40311110	Fiksētas likmes ilgtermiņa aizdevumu latos	0	0	0	-6 500	X	X
F40310020	Izsniegto ilgtermiņa aizdevumu saņemtā atmaksa	16 295	16 295	15 387	23 036	X	X
F40311020	Izsniegto fiksētas likmes ilgtermiņa aizdevumu saņemtā atmaksa	15 555	15 555	14 707	22 539	X	X
F40311120	Fiksētas likmes ilgtermiņa aizdevumu latos	15 555	15 555	14 707	22 539	X	X
F40313020	Izsniegto bezprocentu likmes ilgtermiņa aizdevumu saņemtā atmaksa	740	740	680	497	X	X
F40313120	Bezprocentu likmes ilgtermiņa aizdevumu latos	740	740	680	497	X	X
F50010000	Akcijas un cita līdzdalība komersantu pašu kapitālā	0	0	0	-75 000	X	X
F55010000	Akcijas un cita līdzdalība komersantu pašu kapitālā, neskaitot kopieģuldījumu fondu akcijas	0	0	0	-75 000	X	X
F55010003	Līdzdalība radniecīgo uzņēmumu kapitālā, kas nav akcijas	0	0	0	-47 000	X	X
F55010013	Kapitāldaļu iegāde līdzdalībai radniecīgo uzņēmumu kapitālā, kas nav akcijas	0	0	0	-47 000	X	X
F55010009	Līdzdalība pārējo komersantu kapitālā, kas nav akcijas	0	0	0	-28 000	X	X
F55010019	Kapitāldaļu iegāde līdzdalībai pārējo komersantu kapitālā, kas nav akcijas	0	0	0	-28 000	X	X
F55010010	Akcijas un cita līdzdalība komersantu pašu kapitālā, neskaitot kopieģuldījumu fondu akcijas (iegāde)	0	0	0	-75 000	X	X

Datu savākšanas pamatojums - Likuma par budžetu un finanšu vadību 30.panta pirmā, otrā un astotā daļa dod tiesības pieprasīt šos datus.

Pārskats par budžeta izpildi

Ministrijas, centrālās valsts iestādes, pašvaldības
nosaukums Ventspils konsolidētais
Budžeta iestādes nosaukums
Pārskata periods: (gads)

Budžeta veids
Cita informācija

KODI
0270000
2010
ziedojumi un dāvinājumi

(latos)

Klasifikācijas kods	Posteņa nosaukums	Likums/plāns gadam		Budžeta izpilde		Izpilde pēc uzkrāšanas principa	
		likumā/ plānā apstiprināts	plāns gadam ar izmaiņām	pārskata periodā	iepriekšējā pārskata periodā	pārskata periodā	iepriekšējā pārskata periodā
		1	2	4	15	16	17
A	B						
I.	IENĒMUMI KOPĀ	878 427	698 791	661 791	1 029 009	16 415 121	20 224 509
2.0.	Nenodokļu ieņēmumi	0	0	226	6 166	14 769 006	15 866 462
8.0.0.0.	IENĒMUMI NO UZŅĒMĒJDARBĪBAS UN ĪPAŠUMA	0	0	0	0	6 972 249	14 221 953
8.1.0.0.	Ieņēmumi no finanšu ieguldījumiem	0	0	0	0	6 972 249	14 221 953
8.1.2.0.	Ieņēmumi no ieguldījumu meitas un asociētās kapitālsabiedrībās pārdošanas un pārvērtēšanas	0	0	0	0	3 893 328	0
8.1.3.0.	Ieņēmumi no finanšu ieguldījumu sākotnējās atziņas iestādes bilancē	0	0	0	0	3 078 921	14 221 953
12.0.0.0.	PĀRĒJIE NENODOKĻU IENĒMUMI	0	0	226	6 166	7 796 757	1 644 509
12.3.0.0.	Dažādi nenodokļu ieņēmumi	0	0	226	6 166	7 796 757	1 644 509
12.3.9.0.	Citi dažādi nenodokļu ieņēmumi	0	0	226	6 166	7 796 757	1 644 509
12.3.9.9.	Pārējie dažādi nenodokļu ieņēmumi, kas nav iepriekš klasificēti šajā klasifikācijā	0	0	226	6 166	7 796 757	1 644 509
3.0.	MAKSAS PAKALPOJUMI UN CITI PAŠU IENĒMUMI	0	0	0	0	863 247	0
21.4.0.0.	Pārējie 21.3.0.0.grupā neklasificētie budžeta iestāžu ieņēmumi par budžeta iestāžu sniegtajiem maksas pakalpojumiem un citi pašu ieņēmumi	0	0	0	0	863 247	0
21.4.9.0.	Citi iepriekš neklasificētie maksas pakalpojumi un pašu ieņēmumi	0	0	0	0	863 247	0
21.4.9.1.	Inventarizācijas konstatētie pārpalikumi	0	0	0	0	186	0
21.4.9.2.	Ieņēmumi no naturālā veidā saņemtajām materiālajām vērtībām	0	0	0	0	863 061	0
5.0.	Transferti	0	0	0	0	0	2 898
19.0.0.0.	PAŠVALDĪBU BUDŽETU TRANSFERTI	0	0	0	0	0	2 898
19.2.0.0.	Ieņēmumi pašvaldību budžetā no citām pašvaldībām	0	0	0	0	0	-2 898
19.2.5.0.	Pārējie ieņēmumi no citām pašvaldībām	0	0	0	0	0	2 898
6.0.	ZIEDOJUMI UN DĀVINĀJUMI	878 427	698 791	661 565	1 022 843	782 868	4 355 149
23.0.0.0.	SANEMTIE ZIEDOJUMI UN DĀVINĀJUMI	878 427	698 791	661 565	1 022 843	782 868	4 355 149
23.1.0.0.	Ziedojumu un dāvinājumu ieņēmumu no valūtas kursa svārstībām	0	100	90	555	108	555
23.1.1.0.	Ieņēmumi no valūtas kursa svārstībām attiecībā uz ziedojumu un dāvinājumu ieņēmumiem	0	0	90	555	108	555
23.3.0.0.	Procentu ieņēmumi par ziedojumu un dāvinājumu budžeta līdzekļu depozīti vai kontu atlikumiem	8 000	8 000	4 475	18 164	4 475	18 164
23.4.0.0.	Ziedojumi un dāvinājumi, kas saņemti no juridiskajām personām	870 027	688 840	655 121	998 398	764 962	4 329 309
23.4.1.0.	Juridisku personu ziedojumi un dāvinājumi naudā	870 027	688 840	655 121	998 398	653 331	965 027
23.4.2.0.	Juridisku personu ziedojumi un dāvinājumi naturālā veidā	0	0	0	0	111 631	3 364 282
23.5.0.0.	Ziedojumi un dāvinājumi, kas saņemti no fiziskajām personām	400	1 851	1 879	5 726	13 323	7 121
23.5.1.0.	Fizisko personu ziedojumi un dāvinājumi naudā	400	1 851	1 879	5 726	1 954	5 523
23.5.2.0.	Fizisko personu ziedojumi un dāvinājumi naturālā veidā	0	0	0	0	11 369	1 598
II.	IZDEVUMI KOPĀ	1 097 068	1 311 164	1 099 906	473 802	28 671 590	13 525 552
1.0.	Uzturēšanas izdevumi	726 568	1 262 472	1 055 376	437 042	1 059 141	8 574 127
1.1.	Kārtējie izdevumi (1000+2000)	685 755	972 824	771 950	407 203	738 899	8 544 258
1000	Atļūdzība	2 532	16 383	15 886	8 829	14 039	8 829
1100	Atalgojums	2 040	14 206	14 204	8 542	12 351	8 542
1140	Piemaksas un prēmijas	0	0	40	0	40	0
1147	Piemaksa par papildu darbu	0	0	40	0	40	0
1150	Atalgojums fiziskajām personām uz tiesiskās attiecības regulējošu dokumentu pamata	2 040	0	14 164	8 542	12 311	8 542
1200	Darba devēja valsts sociālās apdrošināšanas obligātās iemaksas, sociāla rakstura pabalsti un kompensācijas	492	2 177	1 682	287	1 688	287
1210	Darba devēja valsts sociālās apdrošināšanas obligātās iemaksas	492	0	1 682	287	1 688	287
2000	Preces un pakalpojumi	683 223	956 441	756 064	398 374	724 860	8 535 429
2100	Komandējumi un dienesta braucieni	6 400	9 772	8 469	2 837	9 202	3 837
2120	Ārvalstu komandējumi un dienesta braucieni	6 400	0	8 469	2 837	9 202	3 837
2121	Dienas nauda	2 400	0	1 540	1 030	1 540	990
2122	Pārējie komandējumu izdevumi	4 000	0	6 929	1 807	7 662	2 847
2200	Pakalpojumi	628 291	885 877	687 925	386 179	636 206	7 572 137
2230	Iestādes administratīvie izdevumi un ar iestādes darbības nodrošināšanu saistītie izdevumi	151 061	0	249 963	87 744	245 649	90 316
2231	Administratīvie izdevumi un sabiedriskās attiecības, kursu un semināru organizēšana	0	0	1 220	1 398	1 221	1 398
2232	Uz līguma pamata pieaicināto ekspertu izdevumi	30 000	0	40 098	7 636	40 437	7 636
2233	Izdevumi par transporta pakalpojumiem	0	0	0	1 134	0	1 034
2236	Bankas komisija, pakalpojumi	0	0	19	1	21	1
2239	Pārējie iestādes administratīvie izdevumi un ar iestādes darbības nodrošināšanu saistītie pakalpojumi	121 061	0	208 626	77 575	203 970	80 247
2240	Remontdarbi un iestāžu uzturēšanas pakalpojumi (izņemot ēku, būvju un ceļu kapitālo remontu)	0	0	53 000	0	53 000	0
2244	Ēku, būvju un telpu uzturēšana	0	0	53 000	0	53 000	0
2260	Īre un noma	0	0	99 228	72 468	98 413	73 102
2261	Ēku, telpu īre un noma	0	0	6 971	7 410	6 971	7 410
2262	Transportlīdzekļu noma	0	0	415	643	415	513
2264	Iekārtu un inventāra īre un noma	0	0	91 842	64 415	91 027	65 179
2270	Citi pakalpojumi	477 230	0	285 734	225 967	239 144	7 408 719
2275	Pašvaldību līdzekļi neparedzētiem gadījumiem	295 795	0	0	0	0	0
2279	Pārējie iepriekš neklasificētie pakalpojumu veidi	181 435	0	285 734	225 967	239 144	7 408 719
2300	Krājumi, materiāli, energoresursi, preces, biroja preces un inventārs, kurus neuzskaita kodā 5000	48 532	60 104	59 501	9 110	79 283	959 207
2310	Biroja preces un inventārs	0	0	195	1 374	4 059	2 165
2311	Biroja preces	0	0	55	0	55	0
2312	Inventārs	0	0	140	1 374	4 004	2 165
2320	Kurināmais un enerģētiskie materiāli	0	0	0	0	6	96
2321	Kurināmais	0	0	0	0	0	96
2322	Degviela	0	0	0	0	6	0
2340	Zāles, ķīmikālijas, laboratorijas preces, medicīniskās ierīces, medicīniskie instrumenti, laboratorijas dzīvnieki un to uzturēšana	0	0	0	0	1 520	3 870
2341	Zāles, ķīmikālijas, laboratorijas preces	0	0	0	0	1 520	3 870
2350	Kārtējā remonta un iestāžu uzturēšanas materiāli	0	0	0	1 014	181	1 635
2360	Valsts un pašvaldību aprūpe un apgādē esošo personu uzturēšana	0	0	0	0	442	62

Klasifikācijas kods	Posteņa nosaukums	Likums/plāns gadam		Budžeta izpilde		Izpilde pēc uzkrāšanas principa	
		likumā/plānā apstiprināts	plāns gadam ar izmaiņām	pārskata periodā	iepriekšējā pārskata periodā	pārskata periodā	iepriekšējā pārskata periodā
		1	2	4	15	16	17
A	B						
2361	Mīktais inventārs	0	0	0	0	442	62
2390	Pārējās preces	48 532	0	59 306	6 722	73 075	951 379
2500	Budžeta iestāžu nodokļu maksājumi	0	688	169	248	169	248
2510	Budžeta iestāžu nodokļu maksājumi	0	0	169	248	169	248
2519	Pārējie budžeta iestāžu pārskaitītie nodokļi un nodevas	0	0	169	248	169	248
1.3.	Subsīdijas, dotācijas un sociālie pabalsti (3000+6000)	40 813	289 648	283 426	29 839	320 242	29 869
3000	Subsīdijas un dotācijas	16 500	261 577	255 355	4 057	255 355	4 057
3200	Subsīdijas un dotācijas komersantiem, biedrībām un nodibinājumiem, izņemot lauksaimniecības ražošanu	16 500	261 577	255 355	4 057	255 355	4 057
3210	Subsīdijas valsts un pašvaldību komersantiem, kuras nav attiecināmas uz kodu 3240	0	0	0	4 057	0	4 057
3260	Valsts un pašvaldību budžeta dotācija komersantiem, biedrībām un nodibinājumiem	16 500	0	255 355	0	255 355	0
3261	Valsts un pašvaldību budžeta dotācija valsts un pašvaldību komersantiem	16 500	0	255 355	0	255 355	0
6000	Sociālie pabalsti	24 313	28 071	28 071	25 782	64 887	25 812
6200	Pensijas un sociālie pabalsti naudā	0	0	0	100	0	450
6250	Pašvaldību sociālā palīdzība naudā	0	0	0	100	0	450
6254	Pašvaldību vienreizējie pabalsti naudā ārkārtas situācijā	0	0	0	0	0	350
6255	Sociālās garantijas bāzei un audžuģimeņiem naudā	0	0	0	100	0	100
6300	Sociālie pabalsti natūrā	0	450	450	0	37 266	0
6320	Pašvaldību sociālā palīdzība iedzīvotājiem natūrā	0	0	450	0	450	0
6329	Pārējā sociālā palīdzība natūrā	0	0	450	0	450	0
6360	Dzīvokļa pabalsti natūrā	0	0	0	0	36 816	0
6400	Pārējie klasifikācijā neminētie maksājumi iedzīvotājiem natūrā un kompensācijas	24 313	27 621	27 621	25 682	27 621	25 362
2.0.	Kapitālie izdevumi (5000+9000)	368 500	46 241	44 032	33 195	6 398 260	3 279 663
2.1.	Pamatkapitāla veidošana	368 500	46 241	44 032	33 195	6 398 260	3 279 663
5000	Pamatkapitāla veidošana	368 500	46 241	44 032	33 195	6 398 260	3 279 663
5100	Nemateriālie ieguldījumi	0	0	0	0	21 162	5 253
5110	Attīstības pasākumi un programmas	0	0	0	0	0	2 304
5120	Licences, koncesijas un patenti, preču zīmes un līdzīgas tiesības	0	0	0	0	600	2 949
5121	Datorprogrammas	0	0	0	0	0	2 302
5129	Pārējās licences, koncesijas un patenti, preču zīmes un tamlīdzīgas tiesības	0	0	0	0	600	647
5140	Nemateriālo ieguldījumu izveidošana	0	0	0	0	20 562	0
5200	Pamatlīdzekļi	368 500	46 241	44 032	33 195	6 377 098	3 274 410
5210	Zeme, ēkas un būves	0	0	24 437	30 911	6 230 195	3 184 845
5211	Dzīvojamās ēkas	0	0	0	13 600	123 634	169 818
5212	Nedzīvojamās ēkas	0	0	0	0	827 052	160 957
5213	Transporta būves	0	0	0	0	1 135 466	1 867 863
5214	Zeme zem ēkām un būvēm	0	0	24 437	17 310	818 561	629 007
5216	Atpūtai un izklaidei izmantojamā zeme	0	0	0	0	3 969	81
5217	Pārējā zeme	0	0	0	1	3 131 233	265
5218	Celtnes un būves	0	0	0	0	67 735	228 748
5219	Pārējais nekustamais īpašums	0	0	0	0	122 545	128 106
5220	Tehnoloģiskās iekārtas un mašīnas	0	0	0	0	497	709
5230	Pārējie pamatlīdzekļi	0	0	1 101	2 284	56 317	73 455
5231	Transportlīdzekļi	0	0	0	0	2 922	3 617
5232	Saimniecības pamatlīdzekļi	0	0	0	0	9 077	11 374
5233	Bibliotēku krājumi	0	0	0	300	3 452	2 906
5238	Datortehnika, sakaru un cita biroja tehnika	0	0	473	0	9 247	9 220
5239	Pārējie iepriekš neklasificētie pamatlīdzekļi	0	0	628	1 984	31 619	46 338
5250	Kapitālais remonts un rekonstrukcija	368 500	0	18 494	0	0	0
5260	Bioloģiskie un pazemes aktīvi	0	0	0	0	90 089	15 401
5269	Pārējie bioloģiskie un lauksaimniecības aktīvi	0	0	0	0	90 089	15 401
3.0.	Pārējie izdevumi, kas veidojas pēc uzkrāšanas principa un nav klasificēti iepriekš	2 000	2 451	498	3 565	21 214 189	1 671 762
8000	Dažādi izdevumi, kas veidojas pēc uzkrāšanas principa un nav klasificēti iepriekš	2 000	2 451	498	3 565	21 214 189	1 671 762
8400	Zaudējumi no valūtas kursa svārstībām attiecībā uz ziedojumu un dāvinājumu līdzekļiem	2 000	2 451	498	3 565	513	3 565
8600	Izdevumi no šaubīgo debitoru parādu norakstīšanas	0	0	0	0	0	1 668 197
8900	Pārējie iepriekš neuzskaitītie budžeta izdevumi, kas veidojas pēc uzkrāšanas principa un nav uzskaitīti kodos 8100, 8200, 8300, 8400, 8500 un 8600	0	0	0	0	21 213 676	0
01,000	Vispārējie valdības dienesti	6 400	8 125	6 881	2 838	803 623	1 557 210
1.0.	Uzturēšanas izdevumi	6 400	8 119	6 875	2 837	61 376	947 483
1.1.	Kārtējie izdevumi (1000+2000)	6 400	8 119	6 875	2 837	61 376	947 483
2000	Preces un pakalpojumi	6 400	8 119	6 875	2 837	61 376	947 483
2100	Komandējumi un dienesta braucieni	6 400	8 103	6 859	2 837	7 592	2 837
2120	Ārvalstu komandējumi un dienesta braucieni	6 400	0	6 859	2 837	7 592	2 837
2121	Dienas nauda	2 400	0	1 360	1 030	1 360	990
2122	Pārējie komandējumu izdevumi	4 000	0	5 499	1 807	6 232	1 847
2200	Pakalpojumi	0	16	16	0	16	0
2230	Iestādes administratīvie izdevumi un ar iestādes darbības nodrošināšanu saistītie izdevumi	0	0	16	0	16	0
2236	Bankas komisija, pakalpojumi	0	0	16	0	16	0
2300	Krājumi, materiāli, energoresursi, preces, biroja preces un inventārs, kurus neuzskaita kodā 5000	0	0	0	0	53 768	944 646
2390	Pārējās preces	0	0	0	0	53 768	944 646
2.0.	Kapitālie izdevumi (5000+9000)	0	0	0	0	742 226	609 726
2.1.	Pamatkapitāla veidošana	0	0	0	0	742 226	609 726
5000	Pamatkapitāla veidošana	0	0	0	0	742 226	609 726
5200	Pamatlīdzekļi	0	0	0	0	742 226	609 726
5210	Zeme, ēkas un būves	0	0	0	0	731 860	598 916
5211	Dzīvojamās ēkas	0	0	0	0	110 034	169 818
5212	Nedzīvojamās ēkas	0	0	0	0	444 748	55 950
5213	Transporta būves	0	0	0	0	0	350 977
5214	Zeme zem ēkām un būvēm	0	0	0	0	173 094	21 979
5217	Pārējā zeme	0	0	0	0	3 412	1
5219	Pārējais nekustamais īpašums	0	0	0	0	572	191
5230	Pārējie pamatlīdzekļi	0	0	0	0	10 366	10 810
5231	Transportlīdzekļi	0	0	0	0	885	885
5232	Saimniecības pamatlīdzekļi	0	0	0	0	3 331	3 774
5238	Datortehnika, sakaru un cita biroja tehnika	0	0	0	0	6 150	6 150
5239	Pārējie iepriekš neklasificētie pamatlīdzekļi	0	0	0	0	0	1
3.0.	Pārējie izdevumi, kas veidojas pēc uzkrāšanas principa un nav klasificēti iepriekš	0	6	6	1	21	1
8000	Dažādi izdevumi, kas veidojas pēc uzkrāšanas principa un nav klasificēti iepriekš	0	6	6	1	21	1
8400	Zaudējumi no valūtas kursa svārstībām attiecībā uz ziedojumu un dāvinājumu līdzekļiem	0	6	6	1	21	1
01,100	Izpildvara, likumdošanas vara, finanšu un fiskālā darbība, ārlietas	6 400	8 125	6 881	2 838	803 623	1 557 210
1.0.	Uzturēšanas izdevumi	6 400	8 119	6 875	2 837	61 376	947 483
1.1.	Kārtējie izdevumi (1000+2000)	6 400	8 119	6 875	2 837	61 376	947 483

Klasifikācijas kods	Posteņa nosaukums	Likums/plāns gadam		Budžeta izpilde		Izpilde pēc uzkrāšanas principa	
		likumā/plānā apstiprināts	plāns gadam ar izmaiņām	pārskata periodā	iepriekšējā pārskata periodā	pārskata periodā	iepriekšējā pārskata periodā
A	B	1	2	4	15	16	17
2000	Preces un pakalpojumi	6 400	8 119	6 875	2 837	61 376	947 483
2100	Komandējumi un dienesta braucieni	6 400	8 103	6 859	2 837	7 592	2 837
2120	Ārvalstu komandējumi un dienesta braucieni	6 400	0	6 859	2 837	7 592	2 837
2121	Dienas nauda	2 400	0	1 360	1 030	1 360	990
2122	Pārējie komandējumu izdevumi	4 000	0	5 499	1 807	6 232	1 847
2200	Pakalpojumi	0	16	16	0	16	0
	Iestādes administratīvie izdevumi un ar iestādes darbības nodrošināšanu saistītie izdevumi	0	0	16	0	16	0
2230	Bankas komisija, pakalpojumi	0	0	16	0	16	0
2300	Krājumi, materiāli, energoresursi, preces, biroja preces un inventārs, kurus neuzskaita kodā 5000	0	0	0	0	53 768	944 646
2390	Pārējās preces	0	0	0	0	53 768	944 646
2.0	Kapitālie izdevumi (5000+9000)	0	0	0	0	742 226	609 726
2.1.	Pamatkapitāla veidošana	0	0	0	0	742 226	609 726
5000	Pamatkapitāla veidošana	0	0	0	0	742 226	609 726
5200	Pamatlīdzekļi	0	0	0	0	742 226	609 726
5210	Zeme, ēkas un būves	0	0	0	0	731 860	598 916
5211	Dzīvojamās ēkas	0	0	0	0	110 034	169 818
5212	Nedzīvojamās ēkas	0	0	0	0	444 748	55 950
5213	Transporta būves	0	0	0	0	0	350 977
5214	Zeme zem ēkām un būvēm	0	0	0	0	173 094	21 979
5217	Pārējā zeme	0	0	0	0	3 412	1
5219	Pārējais nekustamais īpašums	0	0	0	0	572	191
5230	Pārējie pamatlīdzekļi	0	0	0	0	10 366	10 810
5231	Transportlīdzekļi	0	0	0	0	885	885
5232	Saimniecības pamatlīdzekļi	0	0	0	0	3 331	3 774
5238	Dator tehnika, sakaru un cita biroja tehnika	0	0	0	0	6 150	6 150
5239	Pārējie iepriekš neklasificētie pamatlīdzekļi	0	0	0	0	0	1
3.0.	Pārējie izdevumi, kas veidojas pēc uzkrāšanas principa un nav klasificēti iepriekš	0	6	6	1	21	1
8000	Dažādi izdevumi, kas veidojas pēc uzkrāšanas principa un nav klasificēti iepriekš	0	6	6	1	21	1
8400	Zaudējumi no valūtas kursa svārstībām attiecībā uz ziedojumu un dāvinājumu līdzekļiem	0	6	6	1	21	1
03.000	Sabiedriskā kārtība un drošība	0	0	0	0	0	4
2.0.	Kapitālie izdevumi (5000+9000)	0	0	0	0	0	4
2.1.	Pamatkapitāla veidošana	0	0	0	0	0	4
5000	Pamatkapitāla veidošana	0	0	0	0	0	4
5200	Pamatlīdzekļi	0	0	0	0	0	4
5230	Pārējie pamatlīdzekļi	0	0	0	0	0	4
5232	Saimniecības pamatlīdzekļi	0	0	0	0	0	4
03.300	Tiesa un prokuratūras iestādes	0	0	0	0	0	4
2.0.	Kapitālie izdevumi (5000+9000)	0	0	0	0	0	4
2.1.	Pamatkapitāla veidošana	0	0	0	0	0	4
5000	Pamatkapitāla veidošana	0	0	0	0	0	4
5200	Pamatlīdzekļi	0	0	0	0	0	4
5230	Pārējie pamatlīdzekļi	0	0	0	0	0	4
5232	Saimniecības pamatlīdzekļi	0	0	0	0	0	4
04.000	Ekonomiskā darbība	467 291	545 566	383 946	231 892	21 953 657	10 080 984
1.0.	Uzturēšanas izdevumi	465 291	517 150	359 452	187 432	278 616	7 376 487
1.1.	Kārtējie izdevumi (1000+2000)	442 162	490 390	332 983	160 880	252 147	7 350 255
1000	Atlīdzība	2 532	4 141	3 648	2 002	3 648	2 002
1100	Atalgojums	2 040	2 471	2 471	1 940	2 471	1 940
1150	Atalgojums fiziskajām personām uz tiesiskās attiecības regulējošu dokumentu pamata	2 040	0	2 471	1 940	2 471	1 940
1200	Darba devēja valsts sociālās apdrošināšanas obligātās iemaksas, sociāla rakstura pabalsti un kompensācijas	492	1 670	1 177	62	1 177	62
1210	Darba devēja valsts sociālās apdrošināšanas obligātās iemaksas	492	0	1 177	62	1 177	62
2000	Preces un pakalpojumi	439 630	486 249	329 335	158 878	248 499	7 348 253
2200	Pakalpojumi	391 098	429 763	273 899	154 060	233 186	7 343 459
2230	Iestādes administratīvie izdevumi un ar iestādes darbības nodrošināšanu saistītie izdevumi	151 061	0	192 011	79 445	187 357	81 986
2231	Administratīvie izdevumi un sabiedriskās attiecības, kursu un semināru organizēšana	0	0	90	0	91	0
2232	Uz līguma pamata pieaicināto ekspertu izdevumi	30 000	0	40 098	7 636	40 437	7 636
2236	Bankas komisija, pakalpojumi	0	0	0	1	0	1
2239	Pārējie iestādes administratīvie izdevumi un ar iestādes darbības nodrošināšanu saistītie pakalpojumi	121 061	0	151 823	71 808	146 829	74 349
2260	Īre un noma	0	0	700	0	700	0
2264	Iekārtu un inventāra īre un noma	0	0	700	0	700	0
2270	Citi pakalpojumi	240 037	0	81 188	74 615	45 129	7 261 473
2275	Pašvaldību līdzekļi neparedzētiem gadījumiem	62 332	0	0	0	0	0
2279	Pārējie iepriekš neklasificētie pakalpojumu veidi	177 705	0	81 188	74 615	45 129	7 261 473
2300	Krājumi, materiāli, energoresursi, preces, biroja preces un inventārs, kurus neuzskaita kodā 5000	48 532	55 798	55 267	4 570	15 144	4 546
2310	Biroja preces un inventārs	0	0	55	0	55	0
2311	Biroja preces	0	0	55	0	55	0
2390	Pārējās preces	48 532	0	55 212	4 570	15 089	4 546
2500	Budžeta iestāžu nodokļu maksājumi	0	688	169	248	169	248
2510	Budžeta iestāžu nodokļu maksājumi	0	0	169	248	169	248
2519	Pārējie budžeta iestāžu pārskaitītie nodokļi un nodevas	0	0	169	248	169	248
1.3.	Subsīdijas, dotācijas un sociālie pabalsti (3000+6000)	23 129	26 760	26 469	26 552	26 469	26 232
3000	Subsīdijas un dotācijas	1 500	2 500	2 209	870	2 209	870
3200	Subsīdijas un dotācijas komersantiem, biedrībām un nodibinājumiem, izņemot lauksaimniecības ražošanu	1 500	2 500	2 209	870	2 209	870
3210	Subsīdijas valsts un pašvaldību komersantiem, kuras nav attiecināmas uz kodu 3240	0	0	0	870	0	870
3260	Valsts un pašvaldību budžeta dotācija komersantiem, biedrībām un nodibinājumiem	1 500	0	2 209	0	2 209	0
3261	Valsts un pašvaldību budžeta dotācija valsts un pašvaldību komersantiem	1 500	0	2 209	0	2 209	0
6000	Sociālie pabalsti	21 629	24 260	24 260	25 682	24 260	25 362
6400	Pārējie klasifikācijā neminētie maksājumi iedzīvotājiem natūrā un kompensācijas	21 629	24 260	24 260	25 682	24 260	25 362
2.0.	Kapitālie izdevumi (5000+9000)	0	26 416	24 437	30 911	461 308	1 032 751
2.1.	Pamatkapitāla veidošana	0	26 416	24 437	30 911	461 308	1 032 751
5000	Pamatkapitāla veidošana	0	26 416	24 437	30 911	461 308	1 032 751
5100	Nemateriālie ieguldījumi	0	0	0	0	21 162	5 253
5110	Attīstības pasākumi un programmas	0	0	0	0	0	2 304
5120	Licences, koncesijas un patenti, preču zīmes un līdzīgas tiesības	0	0	0	0	600	2 949
5121	Datorprogrammas	0	0	0	0	0	2 302
5129	Pārējās licences, koncesijas un patenti, preču zīmes un tamlīdzīgas tiesības	0	0	0	0	600	647
5140	Nemateriālo ieguldījumu izveidošana	0	0	0	0	20 562	0

Klasifikācijas kods	Posteņa nosaukums	Likums/plāns gadam		Budžeta izpilde		Izpilde pēc uzkrāšanas principa	
		likumā/ plānā apstiprināts	plāns gadam ar izmaiņām	pārskata periodā	iepriekšējā pārskata periodā	pārskata periodā	iepriekšējā pārskata periodā
A	B	1	2	4	15	16	17
5200	Pamatlīdzekļi	0	26 416	24 437	30 911	440 146	1 027 498
5210	Zeme, ēkas un būves	0	0	24 437	30 911	435 509	1 007 715
5211	Dzīvojamās ēkas	0	0	0	13 600	13 600	0
5212	Nedzīvojamās ēkas	0	0	0	0	366 910	91 878
5213	Transporta būves	0	0	0	0	0	282 491
5214	Zeme zem ēkām un būvēm	0	0	24 437	17 310	53 355	451 772
5217	Pārējā zeme	0	0	0	1	1 644	1
5218	Celtnes un būves	0	0	0	0	0	177 183
5219	Pārējais nekustamais īpašums	0	0	0	0	0	4 390
5230	Pārējie pamatlīdzekļi	0	0	0	0	4 637	7 542
5232	Saimniecības pamatlīdzekļi	0	0	0	0	2 986	5 249
5238	Datortehnika, sakaru un cita biroja tehnika	0	0	0	0	1 651	1 651
5239	Pārējie iepriekš neklasificētie pamatlīdzekļi	0	0	0	0	0	642
5260	Bioloģiskie un pazemes aktīvi	0	0	0	0	0	12 241
5269	Pārējie bioloģiskie un lauksaimniecības aktīvi	0	0	0	0	0	12 241
3.0.	Pārējie izdevumi, kas veidojas pēc uzkrāšanas principa un nav klasificēti iepriekš	2 000	2 000	57	3 549	21 213 733	1 671 746
8000	Dažādi izdevumi, kas veidojas pēc uzkrāšanas principa un nav klasificēti iepriekš	2 000	2 000	57	3 549	21 213 733	1 671 746
8400	Zaudējumi no valūtas kursa svārstībām attiecībā uz ziedojumu un dāvinājumu līdzekļiem	2 000	2 000	57	3 549	57	3 549
8600	Izdevumi no šaubīgo debitoru parādu norakstīšanas	0	0	0	0	0	1 668 197
8900	Pārējie iepriekš neuzskaitītie budžeta izdevumi, kas veidojas pēc uzkrāšanas principa un nav uzskaitīti kodos 8100, 8200, 8300, 8400, 8500 un 8600	0	0	0	0	21 213 676	0
04.300	Kurināmais un enerģētika	1 500	2 500	2 209	870	2 209	870
1.0.	Uzturēšanas izdevumi	1 500	2 500	2 209	870	2 209	870
1.3.	Subsīdijas, dotācijas un sociālie pabalsti (3000+6000)	1 500	2 500	2 209	870	2 209	870
3000	Subsīdijas un dotācijas	1 500	2 500	2 209	870	2 209	870
3200	Subsīdijas un dotācijas komersantiem, biedrībām un nodibinājumiem, izņemot lauksaimniecības ražošanu	1 500	2 500	2 209	870	2 209	870
3210	Subsīdijas valsts un pašvaldību komersantiem, kuras nav attiecināmas uz kodu 3240	0	0	0	870	0	870
3260	Valsts un pašvaldību budžeta dotācija komersantiem, biedrībām un nodibinājumiem	1 500	0	2 209	0	2 209	0
3261	Valsts un pašvaldību budžeta dotācija valsts un pašvaldību komersantiem	1 500	0	2 209	0	2 209	0
04.600	Sakari	510	565	565	0	5 667	9 665
1.0.	Uzturēšanas izdevumi	510	565	565	0	566	0
1.1.	Kārtējie izdevumi (1000+2000)	510	565	565	0	566	0
2000	Preces un pakalpojumi	510	565	565	0	566	0
2200	Pakalpojumi	510	510	510	0	511	0
2230	Iestādes administratīvie izdevumi un ar iestādes darbības nodrošināšanu saistītie izdevumi	0	0	90	0	91	0
2231	Administratīvie izdevumi un sabiedriskās attiecības, kursu un semināru organizēšana	0	0	90	0	91	0
2270	Citi pakalpojumi	510	0	420	0	420	0
2275	Pašvaldību līdzekļi neparedzētiem gadījumiem	510	0	0	0	0	0
2279	Pārējie iepriekš neklasificētie pakalpojumu veidi	0	0	420	0	420	0
2300	Krājumi, materiāli, energoresursi, preces, biroja preces un inventārs, kurus neuzskaita kodā 5000	0	55	55	0	55	0
2310	Biroja preces un inventārs	0	0	55	0	55	0
2311	Biroja preces	0	0	55	0	55	0
2.0.	Kapitālie izdevumi (5000+9000)	0	0	0	0	5 101	9 665
2.1.	Pamatkapitāla veidošana	0	0	0	0	5 101	9 665
5000	Pamatkapitāla veidošana	0	0	0	0	5 101	9 665
5100	Nemateriālie ieguldījumi	0	0	0	0	0	2 302
5120	Licences, koncesijas un patenti, preču zīmes un līdzīgas tiesības	0	0	0	0	0	2 302
5121	Datorprogrammas	0	0	0	0	0	2 302
5200	Pamatlīdzekļi	0	0	0	0	5 101	7 363
5210	Zeme, ēkas un būves	0	0	0	0	464	463
5212	Nedzīvojamās ēkas	0	0	0	0	464	463
5230	Pārējie pamatlīdzekļi	0	0	0	0	4 637	6 900
5232	Saimniecības pamatlīdzekļi	0	0	0	0	2 986	5 249
5238	Datortehnika, sakaru un cita biroja tehnika	0	0	0	0	1 651	1 651
04.700	Citas nozares	86 036	113 468	113 366	8 514	73 147	8 807
1.0.	Uzturēšanas izdevumi	86 036	113 468	113 366	8 514	73 147	8 514
1.1.	Kārtējie izdevumi (1000+2000)	86 036	113 468	113 366	8 514	73 147	8 514
1000	Atlīdzība	0	90	90	0	90	0
1100	Ātalgojums	0	73	73	0	73	0
1150	Ātalgojums fiziskajām personām uz tiesiskās attiecības regulējošu dokumentu pamata	0	0	73	0	73	0
1200	Darba devēja valsts sociālās apdrošināšanas obligātās iemaksas, sociāla rakstura pabalsti un kompensācijas	0	17	17	0	17	0
1210	Darba devēja valsts sociālās apdrošināšanas obligātās iemaksas	0	0	17	0	17	0
2000	Preces un pakalpojumi	86 036	113 378	113 276	8 514	73 057	8 514
2200	Pakalpojumi	41 386	61 535	61 513	8 514	61 513	8 514
2230	Iestādes administratīvie izdevumi un ar iestādes darbības nodrošināšanu saistītie izdevumi	41 386	0	58 189	0	58 189	0
2239	Pārējie iestādes administratīvie izdevumi un ar iestādes darbības nodrošināšanu saistītie pakalpojumi	41 386	0	58 189	0	58 189	0
2260	Īre un noma	0	0	700	0	700	0
2264	Iekārtu un inventāra īre un noma	0	0	700	0	700	0
2270	Citi pakalpojumi	0	0	2 624	8 514	2 624	8 514
2279	Pārējie iepriekš neklasificētie pakalpojumu veidi	0	0	2 624	8 514	2 624	8 514
2300	Krājumi, materiāli, energoresursi, preces, biroja preces un inventārs, kurus neuzskaita kodā 5000	44 650	51 843	51 763	0	11 544	0
2390	Pārējās preces	44 650	0	51 763	0	11 544	0
2.0.	Kapitālie izdevumi (5000+9000)	0	0	0	0	0	293
2.1.	Pamatkapitāla veidošana	0	0	0	0	0	293
5000	Pamatkapitāla veidošana	0	0	0	0	0	293
5200	Pamatlīdzekļi	0	0	0	0	0	293
5230	Pārējie pamatlīdzekļi	0	0	0	0	0	293
5239	Pārējie iepriekš neklasificētie pamatlīdzekļi	0	0	0	0	0	293
04.900	Pārējā citur neklasificēta ekonomiskā darbība	379 245	429 033	267 806	212 508	21 872 634	10 061 642
1.0.	Uzturēšanas izdevumi	377 245	400 617	243 312	178 048	202 694	7 367 103
1.1.	Kārtējie izdevumi (1000+2000)	355 616	376 357	219 052	152 366	178 434	7 341 741
1000	Atlīdzība	2 532	4 051	3 558	2 002	3 558	2 002
1100	Ātalgojums	2 040	2 398	2 398	1 940	2 398	1 940
1150	Ātalgojums fiziskajām personām uz tiesiskās attiecības regulējošu dokumentu pamata	2 040	0	2 398	1 940	2 398	1 940
1200	Darba devēja valsts sociālās apdrošināšanas obligātās iemaksas, sociāla rakstura pabalsti un kompensācijas	492	1 653	1 160	62	1 160	62
1210	Darba devēja valsts sociālās apdrošināšanas obligātās iemaksas	492	0	1 160	62	1 160	62

Klasifikācijas kods	Posteņa nosaukums	Likums/plāns gadam		Budžeta izpilde		Izpilde pēc uzkrāšanas principa	
		likumā/plānā apstiprināts	plāns gadam ar izmaiņām	pārskata periodā	iepriekšējā pārskata periodā	pārskata periodā	iepriekšējā pārskata periodā
A	B	1	2	4	15	16	17
2000	Preces un pakalpojumi	353 084	372 306	215 494	150 364	174 876	7 339 739
2200	Pakalpojumi	349 202	367 718	211 876	145 546	171 162	7 334 945
2230	Iestādes administratīvie izdevumi un ar iestādes darbības nodrošināšanu saistītie izdevumi	109 675	0	133 732	79 445	129 077	81 986
2232	Uz līguma pamata pieaicināto ekspertu izdevumi	30 000	0	40 098	7 636	40 437	7 636
2236	Bankas komisija, pakalpojumi	0	0	0	1	0	1
2239	Pārējie iestādes administratīvie izdevumi un ar iestādes darbības nodrošināšanu saistītie pakalpojumi	79 675	0	93 634	71 808	88 640	74 349
2270	Citi pakalpojumi	239 527	0	78 144	66 101	42 085	7 252 959
2275	Pašvaldību līdzekļi neparedzētiem gadījumiem	61 822	0	0	0	0	0
2279	Pārējie iepriekš neklasificētie pakalpojumu veidi	177 705	0	78 144	66 101	42 085	7 252 959
2300	Krājumi, materiāli, energoresursi, preces, biroja preces un inventārs, kurus neuzskaita kodā 5000	3 882	3 900	3 449	4 570	3 545	4 546
2390	Pārējās preces	3 882	0	3 449	4 570	3 545	4 546
2500	Budžeta iestāžu nodokļu maksājumi	0	688	169	248	169	248
2510	Budžeta iestāžu nodokļu maksājumi	0	0	169	248	169	248
2519	Pārējie budžeta iestāžu pārskaitītie nodokļi un nodevas	0	0	169	248	169	248
1.3.	Subsīdijas, dotācijas un sociālie pabalsti (3000+6000)	21 629	24 260	24 260	25 682	24 260	25 362
6000	Sociālie pabalsti	21 629	24 260	24 260	25 682	24 260	25 362
6400	Pārējie klasifikācijā neminētie maksājumi iedzīvotājiem natūrā un kompensācijas	21 629	24 260	24 260	25 682	24 260	25 362
2.0.	Kapitālie izdevumi (5000+9000)	0	26 416	24 437	30 911	456 207	1 022 793
2.1.	Pamatkapitāla veidošana	0	26 416	24 437	30 911	456 207	1 022 793
5000	Pamatkapitāla veidošana	0	26 416	24 437	30 911	456 207	1 022 793
5100	Nemateriālie ieguldījumi	0	0	0	0	21 162	2 951
5110	Attīstības pasākumi un programmas	0	0	0	0	0	2 304
5120	Licences, koncesijas un patenti, preču zīmes un līdzīgas tiesības	0	0	0	0	600	647
5129	Pārējās licences, koncesijas un patenti, preču zīmes un līdzīgas tiesības	0	0	0	0	600	647
5140	Nemateriālo ieguldījumu izveidošana	0	0	0	0	20 562	0
5200	Pamatlīdzekļi	0	26 416	24 437	30 911	435 045	1 019 842
5210	Zeme, ēkas un būves	0	0	24 437	30 911	435 045	1 007 252
5211	Dzīvojamās ēkas	0	0	0	13 600	13 600	0
5212	Nedzīvojamās ēkas	0	0	0	0	366 446	91 415
5213	Transporta būves	0	0	0	0	0	282 491
5214	Zeme zem ēkām un būvēm	0	0	24 437	17 310	53 355	451 772
5217	Pārējā zeme	0	0	0	1	1 644	1
5218	Celtnes un būves	0	0	0	0	0	177 183
5219	Pārējais nekustamais īpašums	0	0	0	0	0	4 390
5230	Pārējie pamatlīdzekļi	0	0	0	0	0	349
5239	Pārējie iepriekš neklasificētie pamatlīdzekļi	0	0	0	0	0	349
5260	Bioloģiskie un pazemes aktīvi	0	0	0	0	0	12 241
5269	Pārējie bioloģiskie un lauksaimniecības aktīvi	0	0	0	0	0	12 241
3.0.	Pārējie izdevumi, kas veidojas pēc uzkrāšanas principa un nav klasificēti iepriekš	2 000	2 000	57	3 549	21 213 733	1 671 746
8000	Dažādi izdevumi, kas veidojas pēc uzkrāšanas principa un nav klasificēti iepriekš	2 000	2 000	57	3 549	21 213 733	1 671 746
8400	Zaudējumi no valūtas kursa svārstībām attiecībā uz ziedojumu un dāvinājumu līdzekļiem	2 000	2 000	57	3 549	57	3 549
8600	Izdevumi no šaubīgo debitoru parādu norakstīšanas	0	0	0	0	0	1 668 197
8900	Pārējie iepriekš neuzskaitītie budžeta izdevumi, kas veidojas pēc uzkrāšanas principa un nav uzskaitīti kodos 8100, 8200, 8300, 8400, 8500 un 8600	0	0	0	0	21 213 676	0
06.000	Teritoriju un mājokļu apsaimniekošana // Pašvaldības teritoriju un mājokļu apsaimniekošana	358 500	155 003	141 260	3 187	5 266 751	1 610 256
1.0.	Uzturēšanas izdevumi	15 000	136 508	122 766	3 187	124 192	3 444
1.1.	Kārtējie izdevumi (1000+2000)	0	121 508	113 697	0	115 123	257
2000	Preces un pakalpojumi	0	121 508	113 697	0	115 123	257
2200	Pakalpojumi	0	121 508	113 697	0	115 123	257
2230	Iestādes administratīvie izdevumi un ar iestādes darbības nodrošināšanu saistītie izdevumi	0	0	43 950	0	43 950	0
2239	Pārējie iestādes administratīvie izdevumi un ar iestādes darbības nodrošināšanu saistītie pakalpojumi	0	0	43 950	0	43 950	0
2240	Remontdarbi un iestāžu uzturēšanas pakalpojumi (izņemot ēku, būvju un ceļu kapitālo remontu)	0	0	53 000	0	53 000	0
2244	Ēku, būvju un telpu uzturēšana	0	0	53 000	0	53 000	0
2260	Īre un noma	0	0	471	0	471	0
2261	Ēku, telpu īre un noma	0	0	471	0	471	0
2270	Citi pakalpojumi	0	0	16 276	0	17 702	257
2279	Pārējie iepriekš neklasificētie pakalpojumu veidi	0	0	16 276	0	17 702	257
1.3.	Subsīdijas, dotācijas un sociālie pabalsti (3000+6000)	15 000	15 000	9 069	3 187	9 069	3 187
3000	Subsīdijas un dotācijas	15 000	15 000	9 069	3 187	9 069	3 187
3200	Subsīdijas un dotācijas komersantiem, biedrībām un nodibinājumiem, izņemot lauksaimniecības ražošanu	15 000	15 000	9 069	3 187	9 069	3 187
3210	Subsīdijas valsts un pašvaldību komersantiem, kuras nav attiecināmas uz kodu 3240	0	0	0	3 187	0	3 187
3260	Valsts un pašvaldību budžeta dotācija komersantiem, biedrībām un nodibinājumiem	15 000	0	9 069	0	9 069	0
3261	Valsts un pašvaldību budžeta dotācija valsts un pašvaldību komersantiem	15 000	0	9 069	0	9 069	0
2.0.	Kapitālie izdevumi (5000+9000)	343 500	18 495	18 494	0	5 142 559	1 606 812
2.1.	Pamatkapitāla veidošana	343 500	18 495	18 494	0	5 142 559	1 606 812
5000	Pamatkapitāla veidošana	343 500	18 495	18 494	0	5 142 559	1 606 812
5200	Pamatlīdzekļi	343 500	18 495	18 494	0	5 142 559	1 606 812
5210	Zeme, ēkas un būves	0	0	0	0	5 026 624	1 564 706
5212	Nedzīvojamās ēkas	0	0	0	0	9 159	7 932
5213	Transporta būves	0	0	0	0	1 129 838	1 232 050
5214	Zeme zem ēkām un būvēm	0	0	0	0	583 605	155 256
5216	Atpūtai un izklaidei izmantojamā zeme	0	0	3 969	0	81	81
5217	Pārējā zeme	0	0	0	0	3 126 177	263
5218	Celtnes un būves	0	0	0	0	52 900	46 596
5219	Pārējais nekustamais īpašums	0	0	0	0	120 976	122 528
5230	Pārējie pamatlīdzekļi	0	0	0	0	25 846	38 946
5231	Transportlīdzekļi	0	0	0	0	1 065	1 065
5238	Datortehnika, sakaru un cita biroja tehnika	0	0	0	0	297	297
5239	Pārējie iepriekš neklasificētie pamatlīdzekļi	0	0	0	0	24 484	37 584
5250	Kapitālais remonts un rekonstrukcija	343 500	0	18 494	0	0	0
5260	Bioloģiskie un pazemes aktīvi	0	0	0	0	90 089	3 160
5269	Pārējie bioloģiskie un lauksaimniecības aktīvi	0	0	0	0	90 089	3 160
06.100	Mājokļu attīstība	0	0	9 069	0	9 069	0
1.0.	Uzturēšanas izdevumi	0	0	9 069	0	9 069	0
1.3.	Subsīdijas, dotācijas un sociālie pabalsti (3000+6000)	0	0	9 069	0	9 069	0
3000	Subsīdijas un dotācijas	0	0	9 069	0	9 069	0

Klasifikācijas kods	Posteņa nosaukums	Likums/plāns gadam		Budžeta izpilde		Izpilde pēc uzkrāšanas principa	
		likumā/ plānā apsīprināts	plāns gadam ar izmaiņām	pārskata periodā	iepriekšējā pārskata periodā	pārskata periodā	iepriekšējā pārskata periodā
A	B	1	2	4	15	16	17
3200	Subsīdijas un dotācijas komersantiem, biedrībām un nodibinājumiem, izņemot lauksaimniecības ražošanu	0	0	9 069	0	9 069	0
3260	Valsts un pašvaldību budžeta dotācija komersantiem, biedrībām un nodibinājumiem	0	0	9 069	0	9 069	0
3261	Valsts un pašvaldību budžeta dotācija valsts un pašvaldību komersantiem	0	0	9 069	0	9 069	0
06.400	Ielu apgaismošana	0	0	0	0	47	47
2.0.	Kapitālie izdevumi (5000+9000)	0	0	0	0	47	47
2.1.	Pamatkapitāla veidošana	0	0	0	0	47	47
5000	Pamatkapitāla veidošana	0	0	0	0	47	47
5200	Pamatlīdzekļi	0	0	0	0	47	47
5210	Zeme, ēkas un būves	0	0	0	0	47	47
5218	Celtnes un būves	0	0	0	0	47	47
06.600	Pārējā citur neklasificētā teritoriju un mājokļu apsaimniekošanas darbība // Pārējā citur neklasificētā pašvaldību teritoriju un mājokļu apsaimniekošanas darbība	358 500	155 003	132 191	3 187	5 257 635	1 610 209
1.0.	Uzturēšanas izdevumi	15 000	136 508	113 697	3 187	115 123	3 444
1.1.	Kārtējie izdevumi (1000+2000)	0	121 508	113 697	0	115 123	257
2000	Preces un pakalpojumi	0	121 508	113 697	0	115 123	257
2200	Pakalpojumi	0	121 508	113 697	0	115 123	257
2230	Iestādes administratīvie izdevumi un ar iestādes darbības nodrošināšanu saistītie izdevumi	0	0	43 950	0	43 950	0
2239	Pārējie iestādes administratīvie izdevumi un ar iestādes darbības nodrošināšanu saistītie pakalpojumi	0	0	43 950	0	43 950	0
2240	Remontdarbi un iestāžu uzturēšanas pakalpojumi (izņemot ēku, būvju un ceļu kapitālo remontu)	0	0	53 000	0	53 000	0
2244	Ēku, būvju un telpu uzturēšana	0	0	53 000	0	53 000	0
2260	Īre un noma	0	0	471	0	471	0
2261	Ēku, telpu īre un noma	0	0	471	0	471	0
2270	Citi pakalpojumi	0	0	16 276	0	17 702	257
2279	Pārējie iepriekš neklasificētie pakalpojumu veidi	0	0	16 276	0	17 702	257
1.3.	Subsīdijas, dotācijas un sociālie pabalsti (3000+6000)	15 000	15 000	0	3 187	0	3 187
3000	Subsīdijas un dotācijas	15 000	15 000	0	3 187	0	3 187
3200	Subsīdijas un dotācijas komersantiem, biedrībām un nodibinājumiem, izņemot lauksaimniecības ražošanu	15 000	15 000	0	3 187	0	3 187
3210	Subsīdijas valsts un pašvaldību komersantiem, kuras nav attiecināmas uz kodu 3240	0	0	0	3 187	0	3 187
3260	Valsts un pašvaldību budžeta dotācija komersantiem, biedrībām un nodibinājumiem	15 000	0	0	0	0	0
3261	Valsts un pašvaldību budžeta dotācija valsts un pašvaldību komersantiem	15 000	0	0	0	0	0
2.0.	Kapitālie izdevumi (5000+9000)	343 500	18 495	18 494	0	5 142 512	1 606 765
2.1.	Pamatkapitāla veidošana	343 500	18 495	18 494	0	5 142 512	1 606 765
5000	Pamatkapitāla veidošana	343 500	18 495	18 494	0	5 142 512	1 606 765
5200	Pamatlīdzekļi	343 500	18 495	18 494	0	5 142 512	1 606 765
5210	Zeme, ēkas un būves	0	0	0	0	5 026 577	1 564 659
5212	Nedzīvojamās ēkas	0	0	0	0	9 159	7 932
5213	Transporta būves	0	0	0	0	1 129 838	1 232 050
5214	Zeme zem ēkām un būvēm	0	0	0	0	583 605	155 256
5216	Atpūtai un izklaidei izmantojamā zeme	0	0	0	0	3 969	81
5217	Pārējā zeme	0	0	0	0	3 126 177	263
5218	Celtnes un būves	0	0	0	0	52 853	46 549
5219	Pārējais nekustamais īpašums	0	0	0	0	120 976	122 528
5230	Pārējie pamatlīdzekļi	0	0	0	0	25 846	38 946
5231	Transportlīdzekļi	0	0	0	0	1 065	1 065
5238	Dator tehnika, sakaru un cita biroja tehnika	0	0	0	0	297	297
5239	Pārējie iepriekš neklasificētie pamatlīdzekļi	0	0	0	0	24 484	37 584
5250	Kapitālais remonts un rekonstrukcija	343 500	0	18 494	0	0	0
5260	Bioloģiskie un pazemes aktīvi	0	0	0	0	90 089	3 160
5269	Pārējie bioloģiskie un lauksaimniecības aktīvi	0	0	0	0	90 089	3 160
08.000	Atpūta, kultūra un reliģija	255 577	578 083	552 761	234 040	581 132	254 571
1.0.	Uzturēšanas izdevumi	230 577	577 638	552 326	234 025	548 608	235 570
1.1.	Kārtējie izdevumi (1000+2000)	227 893	330 270	304 958	234 025	301 240	235 570
1000	Atdziņa	0	12 242	12 238	6 827	10 391	6 827
1100	Atalgojums	0	11 735	11 733	6 602	9 880	6 602
1140	Piemaksa un prēmijas	0	0	40	0	40	0
1147	Piemaksa par papildu darbu	0	0	40	0	40	0
1150	Atalgojums fiziskajām personām uz tiesiskās attiecības regulējošu dokumentu pamata	0	0	11 693	6 602	9 840	6 602
1200	Darba devēja valsts sociālās apdrošināšanas obligātās iemaksas, sociāla rakstura pabalsti un kompensācijas	0	507	505	225	511	225
1210	Darba devēja valsts sociālās apdrošināšanas obligātās iemaksas	0	0	505	225	511	225
2000	Preces un pakalpojumi	227 893	318 028	292 720	227 198	290 849	228 743
2200	Pakalpojumi	227 893	314 185	288 946	225 474	285 013	226 285
2230	Iestādes administratīvie izdevumi un ar iestādes darbības nodrošināšanu saistītie izdevumi	0	0	13 986	8 129	14 326	8 160
2231	Administratīvie izdevumi un sabiedriskās attiecības, kursu un semināru organizēšana	0	0	1 130	1 398	1 130	1 398
2233	Izdevumi par transporta pakalpojumiem	0	0	0	1 134	0	1 034
2236	Bankas komisija, pakalpojumi	0	0	3	0	5	0
2239	Pārējie iestādes administratīvie izdevumi un ar iestādes darbības nodrošināšanu saistītie pakalpojumi	0	0	12 853	5 597	13 191	5 728
2260	Īre un noma	0	0	98 057	71 555	97 242	72 369
2261	Ēku, telpu īre un noma	0	0	6 500	7 410	6 500	7 410
2262	Transportlīdzekļu noma	0	0	415	230	415	280
2264	Jekārtu un inventāra īre un noma	0	0	91 142	63 915	90 327	64 679
2270	Citi pakalpojumi	227 893	0	176 903	145 790	173 445	145 756
2275	Pašvaldību līdzekļi neparedzētiem gadījumiem	224 463	0	0	0	0	0
2279	Pārējie iepriekš neklasificētie pakalpojumu veidi	3 430	0	176 903	145 790	173 445	145 756
2300	Krājumi, materiāli, energoresursi, preces, biroja preces un inventārs, kurus neuzskaita kodā 5000	0	3 843	3 774	1 724	5 836	2 458
2310	Biroja preces un inventārs	0	0	0	0	1 815	0
2312	Inventārs	0	0	0	0	1 815	0
2320	Kurināmais un enerģētiskie materiāli	0	0	0	0	0	96
2321	Kurināmais	0	0	0	0	0	96
2350	Kārtējā remonta un iestāžu uzturēšanas materiāli	0	0	0	0	123	603
2390	Pārējās preces	0	0	3 774	1 724	3 898	1 759
1.3.	Subsīdijas, dotācijas un sociālie pabalsti (3000+6000)	2 684	247 368	247 368	0	247 368	0
3000	Subsīdijas un dotācijas	0	244 077	244 077	0	244 077	0
3200	Subsīdijas un dotācijas komersantiem, biedrībām un nodibinājumiem, izņemot lauksaimniecības ražošanu	0	244 077	244 077	0	244 077	0
3260	Valsts un pašvaldību budžeta dotācija komersantiem, biedrībām un nodibinājumiem	0	0	244 077	0	244 077	0

Klasifikācijas kods	Posteņa nosaukums	Likums/plāns gadam		Budžeta izpilde		Izpilde pēc uzkrāšanas principa	
		likumā/plānā apstiprināts	plāns gadam ar izmaiņām	pārskata periodā	iepriekšējā pārskata periodā	pārskata periodā	iepriekšējā pārskata periodā
A	B	1	2	4	15	16	17
3261	Valsts un pašvaldību budžeta dotācija valsts un pašvaldību komersantiem	0	0	244 077	0	244 077	0
6000	Sociālie pabalsti	2 684	3 291	3 291	0	3 291	0
6400	Pārējie klasifikācijā neminētie maksājumi iedzīvotājiem natūrā un kompensācijas	2 684	3 291	3 291	0	3 291	0
2.0.	Kapitālie izdevumi (5000+9000)	25 000	0	0	0	32 089	18 986
2.1.	Pamatkapitāla veidošana	25 000	0	0	0	32 089	18 986
5000	Pamatkapitāla veidošana	25 000	0	0	0	32 089	18 986
5200	Pamatlīdzekļi	25 000	0	0	0	32 089	18 986
5210	Zeme, ēkas un būves	0	0	0	0	24 348	10 161
5212	Nedzīvojamās ēkas	0	0	0	0	4 369	3 331
5213	Transporta būves	0	0	0	0	5 628	2 345
5218	Celtnes un būves	0	0	0	0	13 354	3 488
5219	Pārējais nekustamais īpašums	0	0	0	0	997	997
5230	Pārējie pamatlīdzekļi	0	0	0	0	7 741	8 825
5232	Saimniecības pamatlīdzekļi	0	0	0	0	1 605	1 629
5233	Bibliotēku krājumi	0	0	0	0	520	1 033
5238	Datortehnika, sakaru un cita biroja tehnika	0	0	0	0	53	0
5239	Pārējie iepriekš neklasificētie pamatlīdzekļi	0	0	0	0	5 563	6 163
5250	Kapitālais remonts un rekonstrukcija	25 000	0	0	0	0	0
3.0.	Pārējie izdevumi, kas veidojas pēc uzkrāšanas principa un nav klasificēti iepriekš	0	445	435	15	435	15
8000	Dažādi izdevumi, kas veidojas pēc uzkrāšanas principa un nav klasificēti iepriekš	0	445	435	15	435	15
8400	Zaudējumi no valūtas kursa svārstībām attiecībā uz ziedojumu un dāvinājumu līdzekļiem	0	445	435	15	435	15
08.100	Atpūtas un sporta pasākumi	25 000	170 700	170 700	0	170 700	0
1.0.	Uzturēšanas izdevumi	0	170 700	170 700	0	170 700	0
1.3.	Subsīdijas, dotācijas un sociālie pabalsti (3000+6000)	0	170 700	170 700	0	170 700	0
3000	Subsīdijas un dotācijas	0	170 700	170 700	0	170 700	0
3200	Subsīdijas un dotācijas komersantiem, biedrībām un nodibinājumiem, izņemot lauksaimniecības ražošanu	0	170 700	170 700	0	170 700	0
3260	Valsts un pašvaldību budžeta dotācija komersantiem, biedrībām un nodibinājumiem	0	0	170 700	0	170 700	0
3261	Valsts un pašvaldību budžeta dotācija valsts un pašvaldību komersantiem	0	0	170 700	0	170 700	0
2.0.	Kapitālie izdevumi (5000+9000)	25 000	0	0	0	0	0
2.1.	Pamatkapitāla veidošana	25 000	0	0	0	0	0
5000	Pamatkapitāla veidošana	25 000	0	0	0	0	0
5200	Pamatlīdzekļi	25 000	0	0	0	0	0
5250	Kapitālais remonts un rekonstrukcija	25 000	0	0	0	0	0
08.200	Kultūra	230 577	407 938	382 061	234 040	410 432	254 571
1.0.	Uzturēšanas izdevumi	230 577	406 938	381 626	234 025	377 908	235 570
1.1.	Kārtējie izdevumi (1000+2000)	227 893	330 270	304 958	234 025	301 240	235 570
1000	Atlidzība	0	12 242	12 238	6 820	10 391	6 827
1100	Atalgojums	0	11 735	11 733	6 602	9 880	6 602
1140	Piemaksas un prēmijas	0	0	40	0	40	0
1147	Piemaksa par papildu darbu	0	0	40	0	40	0
1150	Atalgojums fiziskajām personām uz tiesiskās attiecības regulējošu dokumentu pamata	0	0	11 693	6 602	9 840	6 602
1200	Darba devēja valsts sociālās apdrošināšanas obligātās iemaksas, sociāla rakstura pabalsti un kompensācijas	0	507	505	225	511	225
1210	Darba devēja valsts sociālās apdrošināšanas obligātās iemaksas	0	0	505	225	511	225
2000	Preces un pakalpojumi	227 893	318 028	292 720	227 198	290 849	228 743
2200	Pakalpojumi	227 893	314 185	288 946	225 474	285 013	226 285
2230	Iestādes administratīvie izdevumi un ar iestādes darbības nodrošināšanu saistītie izdevumi	0	0	13 986	8 129	14 326	8 160
2231	Administratīvie izdevumi un sabiedriskās attiecības, kursu un semināru organizēšana	0	0	1 130	1 398	1 130	1 398
2233	Izdevumi par transporta pakalpojumiem	0	0	0	1 134	0	1 034
2236	Bankas komisija, pakalpojumi	0	0	3	0	5	0
2239	Pārējie iestādes administratīvie izdevumi un ar iestādes darbības nodrošināšanu saistītie pakalpojumi	0	0	12 853	5 597	13 191	5 728
2260	Īre un noma	0	0	98 057	71 555	97 242	72 369
2261	Ēku, telpu īre un noma	0	0	6 500	7 410	6 500	7 410
2262	Transportlīdzekļu noma	0	0	415	230	415	280
2264	Iekārtu un inventāra īre un noma	0	0	91 142	63 915	90 327	64 679
2270	Citi pakalpojumi	227 893	0	176 903	145 790	173 445	145 756
2275	Pašvaldību līdzekļi neparedzētiem gadījumiem	224 463	0	0	0	0	0
2279	Pārējie iepriekš neklasificētie pakalpojumu veidi	3 430	0	176 903	145 790	173 445	145 756
2300	Krājumi, materiāli, energoresursi, preces, biroja preces un inventārs, kurus neuzskaita kodā 5000	0	3 843	3 774	1 724	5 836	2 458
2310	Biroja preces un inventārs	0	0	0	0	1 815	0
2312	Inventārs	0	0	0	0	1 815	0
2320	Kurināmais un enerģētiskie materiāli	0	0	0	0	0	96
2321	Kurināmais	0	0	0	0	0	96
2350	Kārtējā remonta un iestāžu uzturēšanas materiāli	0	0	0	0	123	603
2390	Pārējās preces	0	0	3 774	1 724	3 898	1 759
1.3.	Subsīdijas, dotācijas un sociālie pabalsti (3000+6000)	2 684	76 668	76 668	0	76 668	0
3000	Subsīdijas un dotācijas	0	73 377	73 377	0	73 377	0
3200	Subsīdijas un dotācijas komersantiem, biedrībām un nodibinājumiem, izņemot lauksaimniecības ražošanu	0	73 377	73 377	0	73 377	0
3260	Valsts un pašvaldību budžeta dotācija komersantiem, biedrībām un nodibinājumiem	0	0	73 377	0	73 377	0
3261	Valsts un pašvaldību budžeta dotācija valsts un pašvaldību komersantiem	0	0	73 377	0	73 377	0
6000	Sociālie pabalsti	2 684	3 291	3 291	0	3 291	0
6400	Pārējie klasifikācijā neminētie maksājumi iedzīvotājiem natūrā un kompensācijas	2 684	3 291	3 291	0	3 291	0
2.0.	Kapitālie izdevumi (5000+9000)	0	0	0	0	32 089	18 986
2.1.	Pamatkapitāla veidošana	0	0	0	0	32 089	18 986
5000	Pamatkapitāla veidošana	0	0	0	0	32 089	18 986
5200	Pamatlīdzekļi	0	0	0	0	32 089	18 986
5210	Zeme, ēkas un būves	0	0	0	0	24 348	10 161
5212	Nedzīvojamās ēkas	0	0	0	0	4 369	3 331
5213	Transporta būves	0	0	0	0	5 628	2 345
5218	Celtnes un būves	0	0	0	0	13 354	3 488
5219	Pārējais nekustamais īpašums	0	0	0	0	997	997
5230	Pārējie pamatlīdzekļi	0	0	0	0	7 741	8 825
5232	Saimniecības pamatlīdzekļi	0	0	0	0	1 605	1 629
5233	Bibliotēku krājumi	0	0	0	0	520	1 033
5238	Datortehnika, sakaru un cita biroja tehnika	0	0	0	0	53	0
5239	Pārējie iepriekš neklasificētie pamatlīdzekļi	0	0	0	0	5 563	6 163

Klasifikācijas kods	Posteņa nosaukums	Likums/plāns gadam		Budžeta izpilde		Izpilde pēc uzkrāšanas principa	
		likuma/ plāna apstiprināts	plāns gadam ar izmaiņām	pārskata periodā	iepriekšējā pārskata periodā	pārskata periodā	iepriekšējā pārskata periodā
		1	2	4	15	16	17
A	B						
3.0.	Pārējie izdevumi, kas veidojas pēc uzkrāšanas principa un nav klasificēti iepriekš	0	445	435	15	435	15
8000	Dažādi izdevumi, kas veidojas pēc uzkrāšanas principa un nav klasificēti iepriekš	0	445	435	15	435	15
8400	Zaudējumi no valūtas kursa svārstībām attiecībā uz ziedojumu un dāvinājumu līdzekļiem	0	445	435	15	435	15
09.000	Izglītība	9 300	20 440	12 601	7 740	22 377	11 579
1.0.	Uzturēšanas izdevumi	9 300	20 440	12 601	7 440	5 702	3 981
1.1.	Kārtējie izdevumi (1000+2000)	9 300	20 440	12 601	7 440	5 702	3 981
2000	Preces un pakalpojumi	9 300	20 440	12 601	7 440	5 702	3 981
2100	Komandējumi un dienesta braucieni	0	1 669	1 610	0	1 610	1 000
2120	Ārvalstu komandējumi un dienesta braucieni	0	0	1 610	0	1 610	1 000
2121	Dienas nauda	0	0	180	0	180	0
2122	Pārējie komandējumu izdevumi	0	0	1 430	0	1 430	1 000
2200	Pakalpojumi	9 300	18 451	10 671	6 460	2 172	1 951
2230	Iestādes administratīvie izdevumi un ar iestādes darbības nodrošināšanu saistītie izdevumi	0	0	0	170	0	170
2239	Pārējie iestādes administratīvie izdevumi un ar iestādes darbības nodrošināšanu saistītie pakalpojumi	0	0	0	170	0	170
2260	Īre un noma	0	0	0	913	0	733
2262	Transportlīdzekļu noma	0	0	0	413	0	233
2264	Iekārtu un inventāra īre un noma	0	0	0	500	0	500
2270	Citi pakalpojumi	9 300	0	10 671	5 377	2 172	1 048
2275	Pašvaldību līdzekļi neparedzētiem gadījumiem	9 000	0	0	0	0	0
2279	Pārējie iepriekš neklasificētie pakalpojumu veidi	300	0	10 671	5 377	2 172	1 048
2300	Krājumi, materiāli, energoresursi, preces, biroja preces un inventārs, kurus neuzskaita kodā 5000	0	320	320	980	1 920	1 030
2310	Biroja preces un inventārs	0	0	0	0	1 600	50
2312	Inventārs	0	0	0	0	1 600	50
2350	Kārtējā remonta un iestāžu uzturēšanas materiāli	0	0	0	552	0	552
2390	Pārējās preces	0	0	320	428	320	428
2.0.	Kapitālie izdevumi (5000+9000)	0	0	0	300	16 675	7 598
2.1.	Pamatkapitāla veidošana	0	0	0	300	16 675	7 598
5000	Pamatkapitāla veidošana	0	0	0	300	16 675	7 598
5200	Pamatlīdzekļi	0	0	0	300	16 675	7 598
5210	Zeme, ēkas un būves	0	0	0	0	11 854	3 347
5212	Nedzīvojamās ēkas	0	0	0	0	1 866	1 866
5214	Zeme zem ēkām un būvēm	0	0	0	0	8 507	0
5218	Celtnes un būves	0	0	0	0	1 481	1 481
5230	Pārējie pamatlīdzekļi	0	0	0	300	4 821	4 251
5232	Saimniecības pamatlīdzekļi	0	0	0	0	288	0
5233	Bibliotēku krājumi	0	0	0	300	2 932	1 873
5238	Dator tehnika, sakaru un cita biroja tehnika	0	0	0	0	440	653
5239	Pārējie iepriekš neklasificētie pamatlīdzekļi	0	0	0	0	1 161	1 725
09.100	Pirmskolas izglītība (ISCED-97 0. līmenis)	0	0	0	0	3 255	1 716
1.0.	Uzturēšanas izdevumi	0	0	0	0	4 600	50
1.1.	Kārtējie izdevumi (1000+2000)	0	0	0	0	1 600	50
2000	Preces un pakalpojumi	0	0	0	0	1 600	50
2300	Krājumi, materiāli, energoresursi, preces, biroja preces un inventārs, kurus neuzskaita kodā 5000	0	0	0	0	1 600	50
2310	Biroja preces un inventārs	0	0	0	0	1 600	50
2312	Inventārs	0	0	0	0	1 600	50
2.0.	Kapitālie izdevumi (5000+9000)	0	0	0	0	1 655	1 666
2.1.	Pamatkapitāla veidošana	0	0	0	0	1 655	1 666
5000	Pamatkapitāla veidošana	0	0	0	0	1 655	1 666
5200	Pamatlīdzekļi	0	0	0	0	1 655	1 666
5210	Zeme, ēkas un būves	0	0	0	0	1 531	1 516
5212	Nedzīvojamās ēkas	0	0	0	0	50	50
5218	Celtnes un būves	0	0	0	0	1 481	1 466
5230	Pārējie pamatlīdzekļi	0	0	0	0	124	150
5232	Saimniecības pamatlīdzekļi	0	0	0	0	69	0
5233	Bibliotēku krājumi	0	0	0	0	0	26
5239	Pārējie iepriekš neklasificētie pamatlīdzekļi	0	0	0	0	55	124
09.200	Pamatizglītība, vispārējā un profesionālā izglītība (ISCED-97 1., 2. un 3. līmenis)	0	2 890	2 831	2 300	7 144	5 423
1.0.	Uzturēšanas izdevumi	0	2 890	2 831	2 000	2 832	2 000
1.1.	Kārtējie izdevumi (1000+2000)	0	2 890	2 831	2 000	2 832	2 000
2000	Preces un pakalpojumi	0	2 890	2 831	2 000	2 832	2 000
2100	Komandējumi un dienesta braucieni	0	1 669	1 610	0	1 610	0
2120	Ārvalstu komandējumi un dienesta braucieni	0	0	1 610	0	1 610	0
2121	Dienas nauda	0	0	180	0	180	0
2122	Pārējie komandējumu izdevumi	0	0	1 430	0	1 430	0
2200	Pakalpojumi	0	971	971	1 070	972	1 070
2230	Iestādes administratīvie izdevumi un ar iestādes darbības nodrošināšanu saistītie izdevumi	0	0	0	170	0	170
2239	Pārējie iestādes administratīvie izdevumi un ar iestādes darbības nodrošināšanu saistītie pakalpojumi	0	0	0	170	0	170
2260	Īre un noma	0	0	0	500	0	500
2264	Iekārtu un inventāra īre un noma	0	0	0	500	0	500
2270	Citi pakalpojumi	0	0	971	400	972	400
2279	Pārējie iepriekš neklasificētie pakalpojumu veidi	0	0	971	400	972	400
2300	Krājumi, materiāli, energoresursi, preces, biroja preces un inventārs, kurus neuzskaita kodā 5000	0	250	250	930	250	930
2350	Kārtējā remonta un iestāžu uzturēšanas materiāli	0	0	0	552	0	552
2390	Pārējās preces	0	0	250	378	250	378
2.0.	Kapitālie izdevumi (5000+9000)	0	0	0	300	4 312	3 423
2.1.	Pamatkapitāla veidošana	0	0	0	300	4 312	3 423
5000	Pamatkapitāla veidošana	0	0	0	300	4 312	3 423
5200	Pamatlīdzekļi	0	0	0	300	4 312	3 423
5230	Pārējie pamatlīdzekļi	0	0	0	300	4 312	3 423
5232	Saimniecības pamatlīdzekļi	0	0	0	0	173	0
5233	Bibliotēku krājumi	0	0	0	300	2 932	1 847
5238	Dator tehnika, sakaru un cita biroja tehnika	0	0	0	0	440	653
5239	Pārējie iepriekš neklasificētie pamatlīdzekļi	0	0	0	0	767	923
09.210	Vispārējā izglītība Pamatizglītības (ISCED-97 1., 2. un 3. līmenis)	0	2 890	2 831	2 300	7 144	5 423
1.0.	Uzturēšanas izdevumi	0	2 890	2 831	2 000	2 832	2 000
1.1.	Kārtējie izdevumi (1000+2000)	0	2 890	2 831	2 000	2 832	2 000
2000	Preces un pakalpojumi	0	2 890	2 831	2 000	2 832	2 000
2100	Komandējumi un dienesta braucieni	0	1 669	1 610	0	1 610	0
2120	Ārvalstu komandējumi un dienesta braucieni	0	0	1 610	0	1 610	0
2121	Dienas nauda	0	0	180	0	180	0
2122	Pārējie komandējumu izdevumi	0	0	1 430	0	1 430	0
2200	Pakalpojumi	0	971	971	1 070	972	1 070

Klasifikācijas kods	Posteņa nosaukums	Likums/plāns gadam		Budžeta izpilde		Izpilde pēc uzkrāšanas principa	
		likumā/ plānā apstiprināts	plāns gadam ar izmaiņām	pārskata periodā	iepriekšējā pārskata periodā	pārskata periodā	iepriekšējā pārskata periodā
		1	2	4	15	16	17
A	B						
2230	Iestādes administratīvie izdevumi un ar iestādes darbības nodrošināšanu saistītie izdevumi	0	0	0	170	0	170
2239	Pārējie iestādes administratīvie izdevumi un ar iestādes darbības nodrošināšanu saistītie pakalpojumi	0	0	0	170	0	170
2260	Īre un noma	0	0	0	500	0	500
2264	Iekārtu un inventāra īre un noma	0	0	0	500	0	500
2270	Citi pakalpojumi	0	0	971	400	972	400
2279	Pārējie iepriekš neklasificētie pakalpojumu veidi	0	0	971	400	972	400
2300	Krājumi, materiāli, energoresursi, preces, biroja preces un inventārs, kurus neuzskaita kodā 5000	0	250	250	930	250	930
2350	Kārtējā remonta un iestāžu uzturēšanas materiāli	0	0	0	552	0	552
2390	Pārējās preces	0	0	250	378	250	378
2.0.	Kapitālie izdevumi (5000+9000)	0	0	0	300	4 312	3 423
2.1.	Pamatkapitāla veidošana	0	0	0	300	4 312	3 423
5000	Pamatkapitāla veidošana	0	0	0	300	4 312	3 423
5200	Pamatlīdzekļi	0	0	0	300	4 312	3 423
5230	Pārējie pamatlīdzekļi	0	0	0	300	4 312	3 423
5232	Saimniecības pamatlīdzekļi	0	0	0	0	173	0
5233	Bibliotēku krājumi	0	0	0	300	2 932	1 847
5238	Datortehnika, sakaru un cita biroja tehnika	0	0	0	0	440	653
5239	Pārējie iepriekš neklasificētie pamatlīdzekļi	0	0	0	0	767	923
09.219	Vispārējās izglītības mācību iestāžu izdevumi, kuras vienlaikus nodrošina vairāku ISCED-97 līmeņu izglītību IZSED-97 1.-3. līmeņa ietvaros	0	2 890	2 831	X	7 144	X
1.0.	Uzturēšanas izdevumi	0	2 890	2 831	0	2 832	0
1.1.	Kārtējie izdevumi (1000+2000)	0	2 890	2 831	0	2 832	0
2000	Preces un pakalpojumi	0	2 890	2 831	0	2 832	0
2100	Komandējumi un dienesta braucieni	0	1 669	1 610	0	1 610	0
2120	Ārvalstu komandējumi un dienesta braucieni	0	0	1 610	0	1 610	0
2121	Dienas nauda	0	0	180	0	180	0
2122	Pārējie komandējumu izdevumi	0	0	1 430	0	1 430	0
2200	Pakalpojumi	0	971	971	0	972	0
2270	Citi pakalpojumi	0	0	971	0	972	0
2279	Pārējie iepriekš neklasificētie pakalpojumu veidi	0	0	971	0	972	0
2300	Krājumi, materiāli, energoresursi, preces, biroja preces un inventārs, kurus neuzskaita kodā 5000	0	250	250	0	250	0
2390	Pārējās preces	0	0	250	0	250	0
2.0.	Kapitālie izdevumi (5000+9000)	0	0	0	0	4 312	0
2.1.	Pamatkapitāla veidošana	0	0	0	0	4 312	0
5000	Pamatkapitāla veidošana	0	0	0	0	4 312	0
5200	Pamatlīdzekļi	0	0	0	0	4 312	0
5230	Pārējie pamatlīdzekļi	0	0	0	0	4 312	0
5232	Saimniecības pamatlīdzekļi	0	0	0	0	173	0
5233	Bibliotēku krājumi	0	0	0	0	2 932	0
5238	Datortehnika, sakaru un cita biroja tehnika	0	0	0	0	440	0
5239	Pārējie iepriekš neklasificētie pamatlīdzekļi	0	0	0	0	767	0
09.500	Līmeņos nedefinēta izglītība	0	970	1 270	50	11 351	1 932
1.0.	Uzturēšanas izdevumi	0	970	1 270	50	1 270	50
1.1.	Kārtējie izdevumi (1000+2000)	0	970	1 270	50	1 270	50
2000	Preces un pakalpojumi	0	970	1 270	50	1 270	50
2200	Pakalpojumi	0	900	1 200	0	1 200	0
2270	Citi pakalpojumi	0	0	1 200	0	1 200	0
2279	Pārējie iepriekš neklasificētie pakalpojumu veidi	0	0	1 200	0	1 200	0
2300	Krājumi, materiāli, energoresursi, preces, biroja preces un inventārs, kurus neuzskaita kodā 5000	0	70	70	50	70	50
2390	Pārējās preces	0	0	70	0	70	0
2.0.	Kapitālie izdevumi (5000+9000)	0	0	0	0	10 081	1 882
2.1.	Pamatkapitāla veidošana	0	0	0	0	10 081	1 882
5000	Pamatkapitāla veidošana	0	0	0	0	10 081	1 882
5200	Pamatlīdzekļi	0	0	0	0	10 081	1 882
5210	Zeme, ēkas un būves	0	0	0	0	9 696	1 204
5212	Nedzīvojamās ēkas	0	0	0	0	1 189	1 189
5214	Zeme zem ēkām un būvēm	0	0	0	0	8 507	0
5218	Celtnes un būves	0	0	0	0	0	15
5230	Pārējie pamatlīdzekļi	0	0	0	0	385	678
5232	Saimniecības pamatlīdzekļi	0	0	0	0	46	0
5239	Pārējie iepriekš neklasificētie pamatlīdzekļi	0	0	0	0	339	678
09.510	Interesu un profesionālās ievirzes izglītība	0	970	1 270	50	11 351	1 932
1.0.	Uzturēšanas izdevumi	0	970	1 270	50	1 270	50
1.1.	Kārtējie izdevumi (1000+2000)	0	970	1 270	50	1 270	50
2000	Preces un pakalpojumi	0	970	1 270	50	1 270	50
2200	Pakalpojumi	0	900	1 200	0	1 200	0
2270	Citi pakalpojumi	0	0	1 200	0	1 200	0
2279	Pārējie iepriekš neklasificētie pakalpojumu veidi	0	0	1 200	0	1 200	0
2300	Krājumi, materiāli, energoresursi, preces, biroja preces un inventārs, kurus neuzskaita kodā 5000	0	70	70	50	70	50
2390	Pārējās preces	0	0	70	0	70	0
2.0.	Kapitālie izdevumi (5000+9000)	0	0	0	0	10 081	1 882
2.1.	Pamatkapitāla veidošana	0	0	0	0	10 081	1 882
5000	Pamatkapitāla veidošana	0	0	0	0	10 081	1 882
5200	Pamatlīdzekļi	0	0	0	0	10 081	1 882
5210	Zeme, ēkas un būves	0	0	0	0	9 696	1 204
5212	Nedzīvojamās ēkas	0	0	0	0	1 189	1 189
5214	Zeme zem ēkām un būvēm	0	0	0	0	8 507	0
5218	Celtnes un būves	0	0	0	0	0	15
5230	Pārējie pamatlīdzekļi	0	0	0	0	385	678
5232	Saimniecības pamatlīdzekļi	0	0	0	0	46	0
5239	Pārējie iepriekš neklasificētie pamatlīdzekļi	0	0	0	0	339	678
09.800	Pārējie citur neklasificēti izdevumi	9 300	16 580	8 500	5 390	627	2 508
1.0.	Uzturēšanas izdevumi	9 300	16 580	8 500	5 390	0	1 881
1.1.	Kārtējie izdevumi (1000+2000)	9 300	16 580	8 500	5 390	0	1 881
2000	Preces un pakalpojumi	9 300	16 580	8 500	5 390	0	1 881
2100	Komandējumi un dienesta braucieni	0	0	0	0	0	1 000
2120	Ārvalstu komandējumi un dienesta braucieni	0	0	0	0	0	1 000
2122	Pārējie komandējumu izdevumi	0	0	0	0	0	1 000
2200	Pakalpojumi	9 300	16 580	8 500	5 390	0	881
2260	Īre un noma	0	0	0	413	0	233
2262	Transportlīdzekļu noma	0	0	0	413	0	233
2270	Citi pakalpojumi	9 300	0	8 500	4 977	0	648
2275	Pašvaldību līdzekļi neparedzētiem gadījumiem	9 000	0	0	0	0	0
2279	Pārējie iepriekš neklasificētie pakalpojumu veidi	300	0	8 500	4 977	0	648
2.0.	Kapitālie izdevumi (5000+9000)	0	0	0	0	627	627
2.1.	Pamatkapitāla veidošana	0	0	0	0	627	627

Klasifikācijas kods	Posteņa nosaukums	Likums/plāns gadam		Budžeta izpilde		Izpilde pēc uzkrāšanas principa	
		likumā/ plānā apstiprināts	plāns gadam ar izmaiņām	pārskata periodā	iepriekšējā pārskata periodā	pārskata periodā	iepriekšējā pārskata periodā
A	B	1	2	4	15	16	17
5000	Pamatkapitāla veidošana	0	0	0	0	627	627
5200	Pamatlīdzekļi	0	0	0	0	627	627
5210	Zeme, ēkas un būves	0	0	0	0	627	627
5212	Nedzīvojamās ēkas	0	0	0	0	627	627
09.810	Pārējā izglītības vadība	0	8 500	8 500	0	627	627
1.0.	Uzturēšanas izdevumi	0	8 500	8 500	0	0	0
1.1.	Kārtējie izdevumi (1000+2000)	0	8 500	8 500	0	0	0
2000	Preces un pakalpojumi	0	8 500	8 500	0	0	0
2200	Pakalpojumi	0	8 500	8 500	0	0	0
2270	Citi pakalpojumi	0	0	8 500	0	0	0
2279	Pārējie iepriekš neklasificētie pakalpojumu veidi	0	0	8 500	0	0	0
2.0.	Kapitālie izdevumi (5000+9000)	0	0	0	0	627	627
2.1.	Pamatkapitāla veidošana	0	0	0	0	627	627
5000	Pamatkapitāla veidošana	0	0	0	0	627	627
5200	Pamatlīdzekļi	0	0	0	0	627	627
5210	Zeme, ēkas un būves	0	0	0	0	627	627
5212	Nedzīvojamās ēkas	0	0	0	0	627	627
09.820	Pārējie citur neklasificētie izglītības pakalpojumi	9 300	8 080	0	5 390	0	1 881
1.0.	Uzturēšanas izdevumi	9 300	8 080	0	5 390	0	1 881
1.1.	Kārtējie izdevumi (1000+2000)	9 300	8 080	0	5 390	0	1 881
2000	Preces un pakalpojumi	9 300	8 080	0	5 390	0	1 881
2100	Komandējumi un dienesta braucieni	0	0	0	0	0	1 000
2120	Ārvalstu komandējumi un dienesta braucieni	0	0	0	0	0	1 000
2122	Pārējie komandējumu izdevumi	0	0	0	0	0	1 000
2200	Pakalpojumi	9 300	8 080	0	5 390	0	881
2260	Īre un noma	0	0	0	413	0	233
2262	Transportlīdzekļu noma	0	0	0	413	0	233
2270	Citi pakalpojumi	9 300	0	0	4 977	0	648
2275	Pašvaldību līdzekļi neparedzētiem gadījumiem	9 000	0	0	0	0	0
2279	Pārējie iepriekš neklasificētie pakalpojumu veidi	300	0	0	4 977	0	648
10.000	Sociālā aizsardzība	0	3 947	2 457	4 105	44 050	10 948
1.0.	Uzturēšanas izdevumi	0	2 617	1 356	2 121	40 647	7 162
1.1.	Kārtējie izdevumi (1000+2000)	0	2 097	836	2 021	3 311	6 712
2000	Preces un pakalpojumi	0	2 097	836	2 021	3 311	6 712
2200	Pakalpojumi	0	1 954	696	185	696	185
2270	Citi pakalpojumi	0	0	696	185	696	185
2279	Pārējie iepriekš neklasificētie pakalpojumu veidi	0	0	696	185	696	185
2300	Krājumi, materiāli, energoresursi, preces, biroja preces un inventārs, kurus neuzskaita kodā 5000	0	143	140	1 836	2 615	6 527
2310	Biroja preces un inventārs	0	0	140	1 374	589	2 115
2312	Inventārs	0	0	140	1 374	589	2 115
2320	Kurināmais un enerģētiskie materiāli	0	0	0	0	6	0
2322	Degviela	0	0	0	0	6	0
2340	Zāles, ķīmikālijas, laboratorijas preces, medicīniskās ierīces, medicīniskie instrumenti, laboratorijas dzīvnieki un to uzturēšana	0	0	0	0	1 520	3 870
2341	Zāles, ķīmikālijas, laboratorijas preces	0	0	0	0	1 520	3 870
2350	Kārtējā remonta un iestāžu uzturēšanas materiāli	0	0	0	462	58	480
2360	Valsts un pašvaldību aprūpē un apgādē esošo personu uzturēšana	0	0	0	0	442	62
2361	Mikstais inventārs	0	0	0	0	442	62
1.3.	Subsīdijas, dotācijas un sociālie pabalsti (3000+6000)	0	520	520	100	37 336	450
6000	Sociālie pabalsti	0	520	520	100	37 336	450
6200	Pensijas un sociālie pabalsti naudā	0	0	0	100	0	450
6250	Pašvaldību sociālā palīdzība naudā	0	0	0	100	0	450
6254	Pašvaldību vienreizējie pabalsti naudā ārkārtas situācijā	0	0	0	0	0	350
6255	Sociālās garantijas bāreņiem un audžuģimenēm naudā	0	0	0	100	0	100
6300	Sociālie pabalsti natūrā	0	450	450	0	37 266	0
6320	Pašvaldību sociālā palīdzība iedzīvotājiem natūrā	0	0	450	0	450	0
6329	Pārējā sociālā palīdzība natūrā	0	0	450	0	450	0
6360	Dzīvokļa pabalsti natūrā	0	0	0	0	36 816	0
6400	Pārējie klasifikācijā neminētie maksājumi iedzīvotājiem natūrā un kompensācijas	0	70	70	0	70	0
2.0.	Kapitālie izdevumi (5000+9000)	0	1 330	1 101	1 984	3 403	3 786
2.1.	Pamatkapitāla veidošana	0	1 330	1 101	1 984	3 403	3 786
5000	Pamatkapitāla veidošana	0	1 330	1 101	1 984	3 403	3 786
5200	Pamatlīdzekļi	0	1 330	1 101	1 984	3 403	3 786
5220	Tehnoloģiskās iekārtas un mašīnas	0	0	0	0	497	709
5230	Pārējie pamatlīdzekļi	0	0	1 101	1 984	2 906	3 077
5231	Transportlīdzekļi	0	0	0	0	972	1 667
5232	Saimniecības pamatlīdzekļi	0	0	0	0	867	718
5238	Datortehnika, sakaru un cita biroja tehnika	0	0	473	0	656	469
5239	Pārējie iepriekš neklasificētie pamatlīdzekļi	0	0	628	1 984	411	223
10.200	Atbalsts gados veciem cilvēkiem	0	3 424	1 937	4 005	5 742	8 831
1.0.	Uzturēšanas izdevumi	0	2 094	836	2 021	3 311	6 712
1.1.	Kārtējie izdevumi (1000+2000)	0	2 094	836	2 021	3 311	6 712
2000	Preces un pakalpojumi	0	2 094	836	2 021	3 311	6 712
2200	Pakalpojumi	0	1 954	696	185	696	185
2270	Citi pakalpojumi	0	0	696	185	696	185
2279	Pārējie iepriekš neklasificētie pakalpojumu veidi	0	0	696	185	696	185
2300	Krājumi, materiāli, energoresursi, preces, biroja preces un inventārs, kurus neuzskaita kodā 5000	0	140	140	1 836	2 615	6 527
2310	Biroja preces un inventārs	0	0	140	1 374	589	2 115
2312	Inventārs	0	0	140	1 374	589	2 115
2320	Kurināmais un enerģētiskie materiāli	0	0	0	0	6	0
2322	Degviela	0	0	0	0	6	0
2340	Zāles, ķīmikālijas, laboratorijas preces, medicīniskās ierīces, medicīniskie instrumenti, laboratorijas dzīvnieki un to uzturēšana	0	0	0	0	1 520	3 870
2341	Zāles, ķīmikālijas, laboratorijas preces	0	0	0	0	1 520	3 870
2350	Kārtējā remonta un iestāžu uzturēšanas materiāli	0	0	0	462	58	480
2360	Valsts un pašvaldību aprūpē un apgādē esošo personu uzturēšana	0	0	0	0	442	62
2361	Mikstais inventārs	0	0	0	0	442	62
2.0.	Kapitālie izdevumi (5000+9000)	0	1 330	1 101	1 984	2 431	2 119
2.1.	Pamatkapitāla veidošana	0	1 330	1 101	1 984	2 431	2 119
5000	Pamatkapitāla veidošana	0	1 330	1 101	1 984	2 431	2 119
5200	Pamatlīdzekļi	0	1 330	1 101	1 984	2 431	2 119
5220	Tehnoloģiskās iekārtas un mašīnas	0	0	0	0	497	709
5230	Pārējie pamatlīdzekļi	0	0	1 101	1 984	1 934	1 410
5232	Saimniecības pamatlīdzekļi	0	0	0	0	867	718
5238	Datortehnika, sakaru un cita biroja tehnika	0	0	473	0	656	469
5239	Pārējie iepriekš neklasificētie pamatlīdzekļi	0	0	628	1 984	411	223
10.400	Atbalsts ģimenēm ar bērniem	0	450	450	100	450	100
1.0.	Uzturēšanas izdevumi	0	450	450	100	450	100
1.3.	Subsīdijas, dotācijas un sociālie pabalsti (3000+6000)	0	450	450	100	450	100
6000	Sociālie pabalsti	0	450	450	100	450	100

Klasifikācijas kods	Posteņa nosaukums	Likums/plāns gadam		Budžeta izpilde		Izpilde pēc uzkrāšanas principa	
		likumā/ plānā apsīprinatās	plāns gadam ar izmaiņām	pārskata periodā	iepriekšējā pārskata periodā	pārskata periodā	iepriekšējā pārskata periodā
A	B	1	2	4	15	16	17
6200	Pensijas un sociālie pabalsti naudā	0	0	0	100	0	100
6250	Pašvaldību sociālā palīdzība naudā	0	0	0	100	0	100
6255	Sociālās garantijas bāreņiem un audžuģimenēm naudā	0	0	0	100	0	100
6300	Sociālie pabalsti natūrā	0	450	450	0	450	0
6320	Pašvaldību sociālā palīdzība iedzīvotājiem natūrā	0	0	450	0	450	0
6329	Pārējā sociālā palīdzība natūrā	0	0	450	0	450	0
10.600	Mājoķļa atbalsts	0	0	0	0	36 816	0
1.0.	Uzturēšanas izdevumi	0	0	0	0	36 816	0
1.3.	Subsīdijas, dotācijas un sociālie pabalsti (3000+6000)	0	0	0	0	36 816	0
6000	Sociālie pabalsti	0	0	0	0	36 816	0
6300	Sociālie pabalsti natūrā	0	0	0	0	36 816	0
6360	Dzīvokļa pabalsti natūrā	0	0	0	0	36 816	0
10.700	Pārējais citur neklasificēts atbalsts sociāli atstumtām personām	0	0	0	0	0	350
1.0.	Uzturēšanas izdevumi	0	0	0	0	0	350
1.3.	Subsīdijas, dotācijas un sociālie pabalsti (3000+6000)	0	0	0	0	0	350
6000	Sociālie pabalsti	0	0	0	0	0	350
6200	Pensijas un sociālie pabalsti naudā	0	0	0	0	0	350
6250	Pašvaldību sociālā palīdzība naudā	0	0	0	0	0	350
6254	Pašvaldību vienreizējie pabalsti naudā ārkārtas situācijā	0	0	0	0	0	350
10.900	Pārējā citur neklasificētā sociālā aizsardzība	0	73	70	0	1 042	1 667
1.0.	Uzturēšanas izdevumi	0	73	70	0	70	0
1.1.	Kārtējie izdevumi (1000+2000)	0	3	0	0	0	0
2000	Preces un pakalpojumi	0	3	0	0	0	0
2300	Krājumi, materiāli, energoresursi, preces, biroja preces un inventārs, kurus neuzskaita kodā 5000	0	3	0	0	0	0
1.3.	Subsīdijas, dotācijas un sociālie pabalsti (3000+6000)	0	70	70	0	70	0
6000	Sociālie pabalsti	0	70	70	0	70	0
6400	Pārējie klasifikācijā neminētie maksājumi iedzīvotājiem natūrā un kompensācijas	0	70	70	0	70	0
2.0.	Kapitālie izdevumi (5000+9000)	0	0	0	0	972	1 667
2.1.	Pamatkapitāla veidošana	0	0	0	0	972	1 667
5000	Pamatkapitāla veidošana	0	0	0	0	972	1 667
5200	Pamatlīdzekļi	0	0	0	0	972	1 667
5230	Pārējie pamatlīdzekļi	0	0	0	0	972	1 667
5231	Transportlīdzekļi	0	0	0	0	972	1 667
III.	IENĒMUMU PĀRSNĒGUMS (+), DEFICĪTS (-) (I-II.)	-218 641	-612 373	-438 115	555 207	-12 256 469	6 698 957
IV.	FINANSĒŠANA	218 641	612 373	438 115	-555 207	X	X
F20010000	Naudas līdzekļi un noguldījumi	200 641	594 373	438 115	-339 570	X	X
F21010000	Naudas līdzekļi	0	0	199	-266	X	X
F21010010	Naudas līdzekļu palielinājums	0	0	-8 440	-8 743	X	X
F21010020	Naudas līdzekļu samazinājums	0	0	8 639	8 477	X	X
F22010000	Pieprasījuma noguldījumi	200 641	594 373	437 916	-339 304	X	X
F22010010	Pieprasījuma noguldījumu palielinājums	844 427	679 622	-653 351	-1 020 266	X	X
F22010020	Pieprasījuma noguldījumu samazinājums	1 045 068	1 273 995	1 091 267	680 962	X	X
F50010000	Akcijas un cita līdzdalība komersantu pašu kapitālā	18 000	18 000	0	-215 637	X	X
F55010000	Akcijas un cita līdzdalība komersantu pašu kapitālā, neskaitot kopieģuldījumu fondu akcijas	18 000	18 000	0	-215 637	X	X
F55010006	Līdzdalība radniecīgo uzņēmumu kapitālā, kas nav akcijas	0	0	0	-215 637	X	X
F55010013	Kapitāldaļu iegāde līdzdalībai radniecīgo uzņēmumu kapitālā, kas nav akcijas	0	0	0	-215 637	X	X
F55010006	Līdzdalība asociēto uzņēmumu kapitālā, kas nav akcijas	18 000	18 000	0	0	X	X
F55010016	Kapitāldaļu iegāde līdzdalībai asociēto uzņēmumu kapitālā, kas nav akcijas	18 000	18 000	0	0	X	X
F55010010	Akcijas un cita līdzdalība komersantu pašu kapitālā, neskaitot kopieģuldījumu fondu akcijas (iegāde)	18 000	18 000	0	-215 637	X	X

Atbildīgais finanšu darbinieks

Inga Gailuma

Konta Nr.	Posteņa nosaukums	Pārskata periods / pamatbudžets	Pārskata periods / speciālais budžets	Pārskata periods / ziedojumi un dāvinājumi	Pārskata periods / citi budžeti	Pārskata periods / KOPĀ (1. līdz 4.aites summa)	Iepriekšējais pārskata periods / pamatbudžets	Iepriekšējais pārskata periods / speciālais budžets	Iepriekšējais pārskata periods / ziedojumi un dāvinājumi	Iepriekšējais pārskata periods / citi budžeti	Iepriekšējais pārskata periods / KOPĀ (6. līdz 9.aites summa)
A	B	1	2	3	4	5	6	7	8	9	10
8411	Ieņēmumi no vērtību saņemšanas bezatlīdzības ceļā starp budžeta testādem un no valsts budžeta daļēji finansētas atvasinātas publiskas personas	0	0	0	0	0	0	0	2 898	0	2 898
8413	Ieņēmumi no vērtību saņemšanas bezatlīdzības ceļā starp valsts un pašvaldību budžeta iestādēm	473 299	0	0	0	473 299	3 161	0	0	0	3 161
8414	Ieņēmumi no vērtību saņemšanas bezatlīdzības ceļā no pārējām personām	186	0	1 049 305	0	1 049 491	x	x	x	x	x
8500	Pārējie ieņēmumi	2 137 672	401 000	9 000 257	0	11 538 929	475 975	162	15 860 958	0	16 337 095
8510	Saņemtā atlīdzība no nemateriālo ieguldījumu un pamatlīdzekļu pārdošanas	406 245	0	0	0	406 245	19 698	0	0	0	19 698
8540	Inventarizācijas konstatētie pārpalikumi	201	0	186	0	387	0	0	0	0	0
8541	Nemateriālo ieguldījumu un pamatlīdzekļu pārpalikumi	201	0	186	0	387	x	x	x	x	x
8550	Ieņēmumi no izveidoto uzkrājumu samazināšanas	5 748	399 447	44 537	0	449 732	635	162	0	0	797
8555	Ieņēmumi no nedrošajām prasībām un avansiem izveidoto uzkrājumu samazināšanas	5 748	399 447	0	0	405 195	x	x	x	x	x
8556	Ieņēmumi no uzkrājumu iespējamām saistībām samazinājuma	0	0	44 537	0	44 537	x	x	x	x	x
8580	Ieņēmumi no ilgtermiņa ieguldījumu sākotnējās atzīšanas iestādes bilanci	740 930	0	2 251 758	0	2 992 688	393 600	0	15 792 406	0	16 186 006
8581	Ieņēmumi no nemateriālo ieguldījumu un pamatlīdzekļu sākotnējās atzīšanas	740 930	0	1 388 697	0	2 129 627	x	x	x	x	x
8589	Ieņēmumi no pārējo ilgtermiņa ieguldījumu sākotnējās atzīšanas iestādes bilanci	0	0	863 061	0	863 061	x	x	x	x	x
8590	Pārējie iepriekš neklasificētie ieņēmumi	984 548	1 553	6 703 776	0	7 689 877	62 042	0	68 552	0	130 594
8591	Ieņēmumi no mežaudžu vērtības palielinājuma	0	0	11 440	0	11 440	x	x	x	x	x
8592	Ieņēmumi no ilgtermiņa ieguldījumu pārvēršanas rezerves samazinājuma	25	0	10	0	35	x	x	x	x	x
8599	Pārējie iepriekš neklasificētie ieņēmumi	984 523	1 553	6 692 326	0	7 678 402	x	x	x	x	x
8200	II. Izdevumi kopā	2 221 389	290 595	28 671 588	0	31 183 572	2 288 937	110 028	13 525 551	0	15 924 516
8210	Finanšu izdevumi	36 885	24	2 221 899	0	2 258 808	63 666	5 612	1 532 465	0	1 601 743
8211	Izdevumi no valūtas kursu svārstībām	204	24	513	0	741	4 555	5 612	3 565	0	13 732
8212	Pamatbudžeta valūtas kursu svārstību izdevumi	204	0	0	0	204	x	x	x	x	x
8213	Speciālā budžeta valūtas kursu svārstību izdevumi	0	24	0	0	24	x	x	x	x	x
8220	Ziedojumu un dāvinājumu valūtas kursu svārstību izdevumi	0	0	513	0	513	x	x	x	x	x
	Procentu izdevumi	36 681	0	0	0	36 681	3 611	0	0	0	3 611

Konta Nr.	Posteņa nosaukums	Pārskata periods / pamatbudžets	Pārskata periods / speciālais budžets	Pārskata periods / ziedojumi un dāvinājumi	Pārskata periods / citi budžeti	Pārskata periods / KOPĀ (1. līdz 4. ailes summa)	Iepriekšējais periods / pamatbudžets	Iepriekšējais periods / speciālais budžets	Iepriekšējais periods / ziedojumi un dāvinājumi	Iepriekšējais periods / citi budžeti	Iepriekšējais pārskata periods / KOPĀ (6. līdz 9. ailes summa)
A	B	1	2	3	4	5	6	7	8	9	10
8221	Pamatbudžeta procentu izdevumi	36 681	0	0	0	36 681	x	x	x	x	x
8230	Izdevumi no kapitāla daļu pārdošanas, vērtspapīru pārdošanas un pārvērtēšanas	0	0	0	0	0	55 500	0	0	0	55 500
8240	Izdevumi no ieguldījumu radniecīgajās un asociētajās kapitālsabiedrībās pārvērtēšanas	0	0	2 221 386	0	2 221 386	0	0	1 528 900	0	1 528 900
8242	Izdevumi no ieguldījumu radniecīgajās un asociētajās kapitālsabiedrībās vērtības samazinājuma	0	0	2 221 386	0	2 221 386	x	x	x	x	x
8320	Izdevumi no ziedojumiem un dāvinājumiem			2 517 992	0	2 517 992	0	0	2 048 250	0	2 048 250
8321	Izdevumi no ziedojumiem un dāvinājumiem			2 517 992	0	2 517 992	0	0	407 696	0	407 696
8322	Izdevumi no ziedojumiem un dāvinājumiem	x	x	x	x	x			1 640 554	0	1 640 554
8420	Izdevumi no bezatlīdzības ceļā nodotām materiālajām vērtībām	760 638	0	20 561	0	781 199	4 477	33 110	1 366 366	0	1 403 953
8422	Izdevumi no vērtību nodošanas bezatlīdzības ceļā starp padomībā esošajām budžeta iestādēm	0	0	0	0	0	4 471	33 110	1 366 366	0	1 403 947
8423	Izdevumi no vērtību nodošanas bezatlīdzības ceļā starp valsts un pašvaldību budžeta iestādēm	0	0	0	0	0	6	0	0	0	6
8424	Izdevumi no vērtību nodošanas bezatlīdzības ceļā pārējiem personām	760 638	0	20 561	0	781 199	x	x	x	x	x
8600	Pārējie izdevumi	1 423 866	290 571	23 911 136	0	25 625 573	2 220 794	71 306	8 578 470	0	10 870 570
8610	No uzskaites izslēgto nemateriālo ieguldījumu un pamatlīdzekļu vērtība	425 715	822	1 176 750	0	1 603 287	433 093	60 806	146 955	0	640 854
8630	Izdevumi no prasību norakstīšanas un aizdevumu dzēšanas	93	0	0	0	93	55 847	0	0	0	55 847
8640	Inventarizācijas konstatētie iztrūkumi	26 419	0	56	0	26 475	362	0	0	0	362
8641	Nemateriālo ieguldījumu un pamatlīdzekļu iztrūkumi	26 419	0	56	0	26 475	x	x	x	x	x
8650	Izdevumi uzkrājumu veidošanai	73 582	36 847	0	0	110 429	60 582	10 500	1 668 197	0	1 739 279
8655	Izdevumi uzkrājumu veidošanai nedrošajām prasībām un avansiem	73 582	36 847	0	0	110 429	x	x	x	x	x
8690	Pārējie iepriekš neklasificētie izdevumi	898 057	252 902	22 734 330	0	23 885 289	1 670 910	0	6 763 318	0	8 434 228
8692	Izdevumi no finanšu ieguldījumu vērtības samazinājuma	0	244 882	8 354 000	0	8 598 882	x	x	x	x	x
8693	Izdevumi no krājumu vērtības samazinājuma	0	0	53 827	0	53 827	x	x	x	x	x
8699	Pārējie iepriekš neklasificētie izdevumi	898 057	8 020	14 326 503	0	15 232 580	x	x	x	x	x

Konta Nr.	Posteņa nosaukums	Pārskata periods / periods / pamatbudžets	Pārskata periods / speciālais budžets	Pārskata periods / ziedojumi un dāvinājumi	Pārskata periods / citi budžeti	Pārskata periods / KOPĀ (1. līdz 4. ailes summa)	Iepriekšējais periods / pamatbudžets	Iepriekšējais periods / speciālais budžets	Iepriekšējais periods / ziedojumi un dāvinājumi	Iepriekšējais periods / citi budžeti	Iepriekšējais pārskata periods / KOPĀ (6. līdz 9. ailes summa)
A	B	1	2	3	4	5	6	7	8	9	10

Skaidrojumi par:
Kontā 8599 uzskaitītajiem darījumiem un to apmēru (latos):

Kods	Darījuma apraksts	Pārskata periods / periods / pamatbudžets	Pārskata periods / speciālais budžets	Pārskata periods / ziedojumi un dāvinājumi	Pārskata periods / citi budžeti	Pārskata periods / KOPĀ (1. līdz 4. ailes summa)
A	B	1	2	3	4	5
8599.APDR	Apdrošināšanas kompāniju atlīdzība par zaudējumiem	3 119	0	0	0	3 119
8599.ZPKVI	Zemes pārvērtēšana pēc kadastrālās vērtības īpašumā esošo zemju, kas uzskaitītas ilgtermiņa finanšu ieguld. sastāvā, pārvērtēšana pēc kadastr. vērt.	624 977	0	5 424 394	0	6 049 371
8599.PAR	Krājumi, kas pārceļti no PL uzskaites	0	0	1 089 270	0	1 089 270
8599.PAR	Nākamo periodu ieņēmumi u samazinājums	20 095	0	860	0	20 955
8599.PAR	Atgūtītie materiāli	26	0	0	0	26
8599.PAR	Ieņēmumi no dividendēm	246 539	0	0	0	246 539
8599.PAR	Apgrozāmo līdzekļu realizācijas ieņēmumi	42	0	0	0	42
8599.PAR	Saņemtās soda naudas	1 728	0	0	0	1 728
8599.PAR	Debitoru saistību atzišana par iepriekšējos gados notikušām zādžībām	3 269	0	0	0	3 269
8599.PAR	Ieturēta soda nauda par līguma neizpildi	438	0	0	0	438
8599.PAR	ES finansēto projektu PL nolietojums, kas attiecas uz 2011. gadu	79 867	0	0	0	79 867
8599.PAR	Ieņēmumi - soda nauda (nokavējumu) maksājumi (nokavējumu) no izsniegtajiem aizdevumiem un pirkuma līgumiem	960	0	0	0	960
8599.PAR	Ieņēmumi par zādžībām	0	1 553	0	0	1 553
8599.PAR	Ieņēmumi par zādžībām	95	0	0	0	95

Konta Nr.	Posteņa nosaukums	Pārskata periods / pamatbudžets	Pārskata periods / speciālais budžets	Pārskata periods / ziedojumi un dāvinājumi	Pārskata periods / citi budžeti	Pārskata periods / KOPĀ (1. līdz 4. ailes summa)	Iepriekšējais pārskata periods / pamatbudžets	Iepriekšējais pārskata periods / speciālais budžets	Iepriekšējais pārskata periods / ziedojumi un dāvinājumi	Iepriekšējais pārskata periods / citi budžeti	Iepriekšējais pārskata periods / KOPĀ (6. līdz 9. ailes summa)
A	B	1	2	3	4	5	6	7	8	9	10
8599.PAR	zemei vērtības palielinājums saskaņā ar detaļplānojumumu	0	0	177 802	0	177 802					
	Kopā:	984 523	1 553	6 692 326	0	7 678 402					

Kontā 8699 uzskaitītajiem darījumiem un to apmēru (latos):

Kods	Darījuma apraksts	Pārskata periods / pamatbudžets	Pārskata periods / speciālais budžets	Pārskata periods / ziedojumi un dāvinājumi	Pārskata periods / citi budžeti	Pārskata periods / KOPĀ (1. līdz 4. ailes summa)
A	B	1	2	3	4	5
8699.ZPKVI	Zemes pārvērtēšana pēc kadastrālās vērtības	898 049	8 020	3 688 214	0	4 594 283
8699.PAR	Pārējie iepriekš neklasificēti izdevumi	8	0	0	0	8
8699.PAR	Vērtēšanas brīvostas pārvaldes vajadzībām nodoto pasvald. īpašumā esošo zemi, kas uzskaitītas ilgtermiņa finanšu ieguld. sastāvā, pārvērtēšana pēc kadastr. vērt.	0	0	10 638 289	0	10 638 289
	Kopā:	898 057	8 020	14 326 503	0	15 232 580

Atbildīgais finanšu darbinieks _____ Inga Gailuma



Veidlapa Nr.22

Datu savākšanas pamatojums – Likuma par budžetu un finanšu vadību 30.panta pirmā daļa
dod tiesības pieprasīt šos datus

Iestāžu saraksts

Ministrijas, valsts centrālās iestādes, pašvaldības nosaukums
Ventspils konsolidētais

Iestādes nosaukums Ventspils konsolidētais

Pārskata periods: (gads)

KODI

0270000

90000051970

2010

Iestādes nosaukums	Reģistrācijas Nr.	Juridiskā adrese
1	2	3
Ventspils pilsētas domes Sporta pārvalde	90000079631	Sporta iela 7/9, Ventspils, LV 3601
Pašvaldības iestāde Ventspils bibliotēka	90001156891	Akmeņu iela 2, Ventspils, LV-3601
Ventspils pilsētas pašvaldības iestāde "Ventspils Digitālais centrs"	90001517332	Akmeņu iela 3, Ventspils, LV 3601
Ventspils muzejs	90001156887	Jāņa iela 17, Ventspils, LV 3601
Ventspils pilsētas dome	90000051970	Jūras iela 36, Ventspils, LV-3601
Ventspils pilsētas pašvaldības policija	90000079665	Aleksandra iela 6, Ventspils, LV-3601
Ventspils pilsētas pašvaldības iestāde "Komunālā pārvalde"	90000088935	Užavas iela-8, Ventspils, LV-3601
Ventspils pilsētas domes Kultūras centrs	90001156868	Kuldīgas iela 18, Ventspils, LV-3601
Ventspils pilsētas domes Sociālais dienests	90000052533	Raiņa iela 10, Ventspils, LV-3601
Ventspils pilsētas domes Izglītības pārvalde	90000052497	Raiņa iela 10, Ventspils, LV-3601

Atbildīgais finanšu darbinieks:

Inga Gailuma

Ventspils pilsētas pašvaldības
2010. gada konsolidētā pārskata
grāmatvedības uzskaites pamatprincipu apraksts

1. Finanšu pārskata sagatavošanas pamatnostādnes

1.1. Normatīvie akti

Ventspils pilsētas pašvaldības konsolidētais pārskats sagatavots saskaņā ar LR likumiem „Par grāmatvedību”, „Par pašvaldībām”, „Par pašvaldību budžetiem”, „Par budžetu un finanšu vadību”, Ministru kabineta 2009. gada 15. decembra noteikumiem Nr. 1486 „Kārtība, kādā budžeta iestādes kārto grāmatvedības uzskaiti”, 2003. gada 21. oktobra noteikumiem Nr. 585 „Noteikumi par grāmatvedības kārtošanu un organizēšanu”, 2010. gada 17. augusta noteikumiem Nr. 777 „Gada pārskata sagatavošanas kārtība” un citiem Latvijas Republikas normatīvajiem aktiem.

Lai nodrošinātu no Ventspils pilsētas pašvaldības budžeta finansēto iestāžu grāmatvedības uzskaites informācijas vienotību un salīdzināmību, kā arī, lai konsekvēnti uzskaitītu darījumus un kvalitatīvi sagatavotu pārskatus, 2010. gadā aktualizējot 2008. gadā izstrādāto un apstiprināto vienoto Ventspils pilsētas pašvaldības grāmatvedības politiku atbilstoši normatīvo aktu izmaiņām, izstrādāta un apstiprināta Ventspils pilsētas pašvaldības vienotā grāmatvedības uzskaites kārtība.

2010. gada finanšu pārskats ir sagatavots saskaņā ar uzkrāšanas un darbības turpināšanas principu.

1.2. Pārskata periods

Finanšu pārskats aptver 12 mēnešus par laika periodu no 2010. gada 1. janvāra līdz 2010. gada 31. decembrim.

1.3. Pārskata sagatavošanā izmantotās naudas vienības

Ventspils pilsētas pašvaldības grāmatvedības uzskaitē tiek veikta Latvijas Republikas naudas vienībā Latos (Ls). Finanšu pārskatos atspoguļotie finanšu dati ir noapaļoti līdz veseliem latiem.

1.4. Izmaiņas grāmatvedības principos

Vienotā grāmatvedības uzskaites kārtība - konkrētu principu, paņēmieni un metožu kopums, ko pielieto konkrētu darījumu uzskaitē un pārskatu sagatavošanai. Iestādē lieto

vienus un tos pašus uzskaites principus, lai nodrošinātu dažādu periodu atskaišu salīdzināmību.

Grāmatvedības uzskaites kārtības maiņu uzskaita atbilstoši Ministru kabineta 2009. gada 15. decembra noteikumiem Nr. 1486 „Kārtība, kādā budžeta iestādes kārto grāmatvedības uzskaiti” 170.punktam ieņēmumu un izdevumu korekcijas pieļauj tikai pārskata perioda ietvaros. Konstatētās iepriekšējo periodu uzskaites kļūdas, neprecizitātes un grāmatvedības uzskaites kārtības maiņas ietekmi uzskaita kā pārskata perioda ieņēmumu un izdevumu korekcijas un attiecīgi paskaidro pārskata pielikumā. Atsevišķus kontus šādai grāmatvedības uzskaites kārtības maiņai uzskaitē nepielieto.

Izmaiņas grāmatvedības uzskaites pamatprincipos - nozīmē, ka darījumus uzskaita pēc citiem principiem. Gadījumā, ja iestādei parādījušies jauni darījumi un attiecīgi tiek pielietoti arī jauni uzskaites principi, to nevar uzskatīt par izmaiņu grāmatvedības uzskaites kārtībā.

Nemot vērā, ka valsts konsolidētajā pārskatā ilgtermiņa finanšu ieguldījumi tiek uzrādīti pēc pašu kapitāla metodes un to, ka, izmantojot pašu kapitāla metodi, pašvaldības līdzdalības atspoguļošanā tiek ņemts vērā kapitālsabiedrību saimnieciskās darbības rezultāts, to atspoguļojot pašvaldības konsolidētajā pārskatā, pašvaldības vadība nolēma mainīt pašvaldības līdzdalības radniecīgajās un asociētajās kapitālsabiedrībās novērtēšanas un uzskaites metodi – no izmaksu metodes pāriet uz pašu kapitāla metodi. Metodes maiņas rezultātā Ventspils pilsētas pašvaldības pārskatā patiesāk un precīzāk tiek atspoguļots pašvaldības finanšu stāvoklis.

Sagatavojot Ventspils pilsētas pašvaldības 2010.gada pārskatu, Ventspils pilsētas pašvaldība iepriekšminētā rezultātā veic vienotās grāmatvedības uzskaites kārtības maiņu pašvaldības līdzdalību radniecīgo un asociēto kapitālsabiedrību kapitālā – nomainot izmaksu metodi uz pašu kapitāla metodi. Metodes maiņa tiek attiecināta uz 2010.gada pārskatu, t.i. uz 2010.gada 31.decembri esošo Ventspils pilsētas pašvaldības ieguldījumu pēc izmaksu metodes pārvērtē pēc pašu kapitāla metodes par pamatu izmantojot kapitālsabiedrību 2010.gada auditētajos pārskatos norādītos pašu kapitāla datus uz pārskata gada beigām.

Grāmatvedības uzskaites metodes maiņas rezultātā 2010.gada pārskatā norādītie dati par pašvaldības līdzdalību radniecīgo un asociēto kapitālsabiedrību kapitālā savstarpēji ar iepriekšējiem pārskata gadiem nav salīdzināmi.

Iepriekšējo gadu datu salīdzināšanai (par 2009. gadu) par pamatu informatīvi bilances posteņu skaidrojumā tiek izmantoti kapitālsabiedrību 2010.gada auditētajos pārskatos norādītie pašu kapitāla dati uz pārskata gada sākumu.

Pieņemot, ja 2009.gada pārskatā pašvaldību ieguldījumi kapitālsabiedrībās būtu atspoguļoti pēc pašu kapitāla metodes, tad pašvaldības konsolidētā pārskata bilances aktīvu

kopsumma būtu bijusi par 2 % lielāka jeb Ls 294 354 542, savukārt salīdzinājumā ar iepriekšējo pārskata periodu 2010.gada bilances aktīvs tad pieaug par 2% jeb Ls 4 914 912 (skatīt tabulu).

Tabula

Ventspils pilsētas pašvaldības 2009./2010.gada pārskata AKTĪVS

Konta kods	Nosaukums	Bilances AKTĪVS (ieguldījumus uzskaita pēc izmaksu metodes)	Bilances AKTĪVS (ja ieguldījumus uzskaitīti pēc pašu kapitāla metodes)	Bilances AKTĪVS (ieguldījumus uzskaita pēc pašu kapitāla metodes)
		uz 31.12.2009.	uz 31.12.2009.	uz 31.12.2010.
1	2	3	4	5
1000	Ilgtermiņa ieguldījumi, t.sk.	278 050 211	282 940 221	281 798 528
1310	<i>Līdzdalība radniecīgo kapitālsabiedrību kapitālā un vērtības samazinājums radniecīgo kapitālsabiedrību kapitālā</i>	25 899 378	30 700 275	32 888 365
1320	<i>Līdzdalība asociēto kapitālsabiedrību kapitālā un vērtības samazinājums asociēto kapitālsabiedrību kapitālā</i>	1 228 200	1 317 313	1 075 976
<i>Kopā</i>		27 127 578	32 017 588	33 964 341
2000	Apgrūzāmie līdzekļi	11 414 321	11 414 321	17 470 926
I.	BILANCE (1000+2000)	289 464 532	294 354 542	299 269 454
2009.gada bilances aktīva izmaiņas %, ja ieguldījumi 2009.gadā tiktu uzskaitīti izmantojot pašu kapitāla metodi		x	101,69%	x
2010.gada bilances aktīva izmaiņas % pret 2009.gada bilances aktīvu ja ieguldījumu uzskaitē tiktu izmantota pašu kapitāla metode		x	x	101,67%

1.5. Aplēšu piemērošana

Sagatavojot finanšu pārskatu, vadībai nākas pamatoties uz zināmām aplēsēm un pieņēmumiem, kas ietekmē atsevišķus bilances un ieņēmumu vai izdevumu aprēķina posteņu atlikumus, kā arī iespējamo saistību apmēru. Nākotnes notikumi var ietekmēt pieņēmumus, pamatojoties uz kuriem veiktas attiecīgās aplēses. Pamatotu aplēšu pielietošana ir būtiska pārskatu sagatavošanas sastāvdaļa un neapdraud to ticamību.

1.6. Izmaiņas aplēsēs

Atbilstoši 2009. gada 15. decembra Ministru kabineta noteikumu Nr. 1486 „Kārtība, kādā budžeta iestādes kārto grāmatvedības uzskaiti” nosacījumiem 2010. gadā veica grāmatvedības aplēses maiņu novērtējot uz pārskata gada beigām esošo prasību un samaksāto avansu saņemšanu. Pašvaldība novērtē, vai pastāv objektīvi pierādījumi prasību un samaksāto avansu saņemšanai un, ja šādi pierādījumi pastāv, tad izdevumus uzkrājumiem novērtē nedrošās (apšaubāmās) summas apmērā vai procentos no parāda vērtības.

Grāmatvedības aplēses maiņa tiek uzskaitīta pārskata periodā un šīs izmaiņa attiecas uz pārskata periodu un nākamajiem periodiem.

Minētā grāmatvedības aplēses maiņa būtiski neietekmē pašvaldības pārskata perioda ieņēmumu un izdevumu pārskatu.

1.7. Konsolidācijas principi

Ventspils pilsētas pašvaldības kopsavilkuma finanšu pārskats (turpmāk tekstā – pārskats) ietver desmit sekojošu pašvaldības budžeta iestāžu pārskatus:

Rindas kods	Budžeta iestādes nosaukums	Nodokļu maksātāja reģistrācijas Nr.	Juridiskā adrese
1	2	3	4
1	Ventspils pilsētas dome	90000051970	Jūras ielā 36, Ventspils
2	Ventspils pilsētas domes Izglītības pārvalde	90000052497	Raiņa ielā 10, Ventspils
3	Ventspils pilsētas domes Kultūras centrs	90001156868	Kuldīgas ielā 18, Ventspils
4	Ventspils muzejs	90001156887	Jāņa ielā 17, Ventspils
5	Ventspils bibliotēka	90001156891	Akmeņu ielā 2, Ventspils
6	Ventspils pilsētas domes Sporta pārvalde	90000079631	Sporta ielā 7/9, Ventspils
7	Ventspils pilsētas domes Sociālais dienests	90000052533	Raiņa ielā 10, Ventspils
8	Ventspils pilsētas pašvaldības policija	90000079665	Aleksandra ielā 6, Ventspils
9	Ventspils pilsētas pašvaldības iestāde Komunālā pārvalde	90000088935	Užavas ielā 8, Ventspils
10	Ventspils Digitālais centrs	90001517332	Akmeņu ielā 3, Ventspils

Saskaņā ar 1994. gada 12. jūlija likumu „Par ostām” un 1994. gada 18. augusta Ventspils pilsētas pašvaldības lēmumu Nr. 67 „Par Ventspils Administrācijas reorganizāciju un Ostas pārvaldes izveidošanu” nodibināta un darbojas Ventspils brīvostas pārvalde. Tā kā Ventspils brīvostas pārvalde sagatavo finanšu pārskatus saskaņā ar Gada pārskatu likumu, šajā

Ventspils pilsētas pašvaldības konsolidētajā finanšu pārskatā brīvostas pārvaldes aktīvi un pasīvi, kā arī ieņēmumi un izdevumi nav konsolidēti (skatīt arī punktu 2.3.).

Sagatavojot Ventspils pilsētas pašvaldības konsolidēto finanšu pārskatu, tiek izslēgti savstarpējie darījumi un atlikumi starp pārskatā iekļautajām budžeta iestādēm. Konsolidāciju veic Ventspils pilsētas domes finanšu nodaļa saskaņā ar budžeta iestādes sniegto informāciju.

Ventspils pilsētas pašvaldība 2010. gada konsolidētā pārskata sagatavošanai, pārbaudei un apstiprināšanai izmanto Valsts kases nodrošināto pašvaldības pārskatu elektroniskās sagatavošanas un akceptēšanas (parakstīšanas) informācijas sistēmu „Valsts budžeta un pašvaldību budžeta pārskati”.

1.8. Ārvalstu valūtu pārvērtēšana

Visi darījumi ārvalstu valūtās tiek pārvērtēti latos pēc Latvijas bankas oficiāli noteiktā valūtas kursa attiecīgajā darījuma veikšanas dienā. Monetārie aktīvu un pasīvu posteņi pārrēķināti latos pēc Latvijas Bankas noteiktā kursa pārskata perioda pēdējā dienā. Valūtas kursa starpības, kuras radušās no norēķiniem valūtās un atspoguļojot aktīvu un saistību posteņus, lietojot valūtas kursus, kuri atšķiras no sākotnēji darījumu uzskaitē izmantotajiem valūtas kursiem, atzītas ieņēmumos un izdevumos.

Latvijas Bankas noteiktie ārvalstu valūtu kursi (latos)		
Valūta	31.12.2010.	31.12.2009.
USD	0,535000	0,489000
EUR	0,702804	0,702804

2. Nozīmīgu grāmatvedības uzskaites principu kopsavilkums

2.1. Nemateriālie ieguldījumi, tai skaitā amortizācijas

Nemateriālie ieguldījumi ir tādi ilgtermiņa ieguldījumi, kas neparādās mantiskā, saredzamā veidā, bet gan tikai kā īpašuma tiesības. Nemateriālie ieguldījumi paredzēti budžeta iestādes funkciju nodrošināšanai, pakalpojumu sniegšanai vai iznomāšanai un to paredzētais lietošanas laiks ilgāks par gadu. Nemateriālo ieguldījumu sastāvā uzskaita tikai par samaksu iegūtās tiesības.

Attīstības pasākumos un programmās uzrāda pašvaldības attīstības programmu izmaksas, kas ir izveidotas saskaņā ar likuma „Par pašvaldībām” 14. pantu. Nemateriālos aktīvus noraksta uz izmaksām vienmērīgi programmas noteiktajā lietošanas periodā.

Licences, koncesijas un patenti, preču zīmes un tamlīdzīgas tiesības - uzskaita datoru programmaproduktus, grāmatvedības programmas, datu bāzes programmas u.c. Datoru programmatūra tiek amortizēta aktīva lietderīgās lietošanas laikā, izmantojot lineāro metodi un piemērojot Ministru kabineta 2005. gada 21. jūnija noteikumos Nr. 440 „Noteikumi par budžeta iestāžu pamatlīdzekļu nolietojuma normām un pielietošanas nosacījumiem” noteikto gada likmi.

Nemateriālie ieguldījumi uzskaitīti to sākotnējā vērtībā, atskaitot uzkrāto amortizāciju un vērtības samazinājumu.

2.2. Pamatlīdzekļi, tai skaitā nolietojuma

Pamatlīdzekļi pārskatā uzskaitīti to sākotnējā vērtībā, atskaitot uzkrāto nolietojumu. Pamatlīdzekļu nolietojums tiek aprēķināts no to sākotnējās vai pārvērtētās vērtības, izmantojot lineāro metodi un nolietojuma likmes saskaņā ar Ministru kabineta noteikumiem Nr. 440 „Noteikumi par budžeta iestāžu pamatlīdzekļu nolietojuma normām un pielietošanas nosacījumiem”. Pamatlīdzekļa vienības sākotnējās atzīšanas vērtība noteikta no Ls 150,01 un vairāk atbilstoši normatīvajiem aktiem budžeta izdevumu klasifikāciju jomā.

Pārskata gadā un pirms tam iegādātās zemes bilancē uzskaitītas to iegādes vērtībā, bet bilancē iekļautās īpašumā esošās un piekrītošās zemes uzskaitītas atbilstoši to aktuālajai kadastrālajai vērtībai.

Saskaņā ar normatīvo aktu prasībām pašvaldības īpašumā esošās un piekrītošās zemes, kas uz 2010. gada 31. decembri pašvaldības bilancē bija uzskaitītas to kadastrālajā vērtībā, 2010. gada pārskatā atspoguļotas atbilstoši Valsts zemes dienesta noteiktajai to kadastrālajai vērtībai uz 2010. gada 1. novembri. Pašvaldībā saskaņā ar 2009. gada 15. decembra Ministru kabineta noteikumiem Nr. 1486 „Kārtība, kādā budžeta iestādes kārto grāmatvedības uzskaiti”

197.punktu zemes (izņemot iegādāto zemi) pārvērtēšana pēc kadastrālās vērtības uz 2010.gada 1.novembri uzskaitīta šādi:

1. ja zemes kadastrālā vērtība ir lielāka nekā uzskaites vērtība, palielinājums atzīts pārējos ieņēmumos – bilances kontā 8599 „Pārējie iepriekš neklasificētie ieņēmumi”;
2. ja zemes kadastrālā vērtība ir mazāka nekā uzskaites vērtība, tā atzīta pārējos izdevumos – bilances kontā 8699 „Pārējie iepriekš neklasificētie izdevumi”;
3. ja zemes kadastrālā vērtība ir mazāka nekā uzskaites vērtība un zemes vērtība iepriekš bijusi pārvērtēta un atzīta ilgtermiņa ieguldījumu pārvērtēšanas rezervēs, tad ir izslēgta konkrētā pārvērtēšanas rezerve un samazināta zemes vērtība līdz kadastrālajai vērtībai.

Iegādātās ēkas un būves tiek uzskaitītas bilancē to iegādes vērtībā, ko veido samaksātā nauda, tās ekvivalenti vai cita veida atlīdzība, kurai pieskaitītas visas izmaksas, kas tieši attiecas uz iegādes darījumu.

Veicot ēku un būvju atjaunošanu, rekonstrukciju vai uzlabojumus, kas pagarina to lietderīgās lietošanas laiku vai būtiski uzlabo to stāvokli, izdevumus pieskaita sākotnējai uzskaites vērtībai. Izmaksas, kas radušās, saglabājot vai uzturot ēku un būvju esošo stāvokli, kā arī tās remontējot vai labojot, atzīst kā izdevumus periodā, kad tās radušās. Nolietojumu turpina rēķināt arī remontu un rekonstrukcijas laikā. Pēc rekonstrukcijas, uzlabošanas vai atjaunošanas pamatlīdzekļiem nolietojumu aprēķina atlikušajā vai pārskatītajā lietderīgās lietošanas laikā un to rēķina no atlikušās jeb uzskaites vērtības.

Nolietojumu aprēķina pēc lineārās metodes attiecīgo pamatlīdzekļu lietderīgās izmantošanas perioda garumā, sākotnējo vērtību sistemātiski sadalot pa periodiem (ne retāk kā vienu reizi ceturksnī). Nolietojuma summu aprēķina latos un santīmos. Pamatlīdzekļu nolietojumu sāk aprēķināt ar nākamā mēneša pirmo datumu pēc pamatlīdzekļa nodošanas ekspluatācijā un beidz aprēķināt ar nākamā mēneša pirmo datumu pēc pamatlīdzekļa ekspluatācijas izbeigšanas vai izslēgšanas no uzskaites.

Pamatlīdzekļiem, kuri Ventspils pilsētas pašvaldības bilancē bija 2005. gada 31. decembrī, un kuriem tika noteikta piederība 1. kategorijai „Ēkas un būves” un 3. kategorijas 3.1. apakšgrupai „Transportlīdzekļi”, 2006. gadā tika noteikts lietderīgās lietošanas laiks saskaņā ar Ministru kabineta 2005. gada 21. jūnija noteikumiem Nr. 440 „Noteikumi par budžeta iestāžu pamatlīdzekļu nolietojuma normām un pielietošanas nosacījumiem”. Pamatlīdzekļiem, kuri Ventspils pilsētas pašvaldības bilancē bija 2005. gada 31. decembrī un, kuriem pamatojoties uz Ministru kabineta 2005. gada 21. jūnija noteikumiem Nr. 440 „Noteikumi par budžeta iestāžu pamatlīdzekļu nolietojuma normām un pielietošanas

nosacījumiem” tika noteikta piederība 2. kategorijai „Tehnoloģiskās iekārtas un mašīnas” un 3. kategorijas 3.2. apakšgrupai „Datortehnika, sakaru un biroja tehnika” un 3.3. apakšgrupai „Mēbeles, biroja aprīkojums un pārējie pamatlīdzekļi”, atlikušais lietderīgās lietošanas laiks 2006. gadā netika pārskatīts, nolietojumu rēķina saskaņā ar Ministru kabineta 2001. gada 6. marta noteikumiem Nr. 96 „Noteikumi par budžeta iestāžu pamatlīdzekļu nolietojuma normām un pielietošanas nosacījumiem”. Pamatlīdzekļiem, kuri tiek iegādāti no 2006. gada, nolietojuma normas pielieto saskaņā ar Ministru kabineta 2005. gada 21. jūnija noteikumiem Nr. 440 „Noteikumi par budžeta iestāžu pamatlīdzekļu nolietojuma normām un pielietošanas nosacījumiem”.

Pieņemot uzskaitē lietotu pamatlīdzekli, budžeta iestādes izveidota komisija, nepieciešamības gadījumā pieaicinot attiecīgās jomas speciālistu, nosaka pamatlīdzekļa tehnisko stāvokli, paredzamo lietošanas laiku un nolietojuma normas atbilstoši normatīvo aktu prasībām.

Pieņemot uzskaitē lietotu pamatlīdzekli, kuram nav zināma vērtība, pieaicinātie speciālisti, izmantojot vispārāztītas vērtēšanas metodes vai komisija nosaka tā lietošanas vērtību.

Iekļaujot bilancē līdz šim neuzskaitītu vai ziedojumu un dāvinājumu veidā saņemtu zemju un ēku vērtības noteikšanai var izmantot to kadastrālo vērtību, bet mežaudzēm - Meža valsts reģistra datus.

Budžeta iestāžu bilancēs iekļautajiem pamatlīdzekļiem ar neierobežotu lietošanas laiku - zemei, bioloģiskajiem un pazemes aktīviem, kultūras un dabas pieminekļiem, bibliotēku fondiem, kultūras un mākslas priekšmetiem, dārgakmeņiem, dārgmetāliem un to izstrādājumiem, vērtslietām un citām kultūrvēsturiskajām vērtībām, nolietojumu neaprēķina.

Ja pamatlīdzekļa sākotnējā vērtība ir pilnīgi norakstīta kā nolietojums, bet pamatlīdzekli turpina lietot, nolietojuma aprēķināšanu pārtrauc, bet pamatlīdzekli saglabā uzskaitē.

Jebkāda peļņa vai zaudējumi, kas radušies pamatlīdzekļu objekta atzīšanas pārtraukšanas rezultātā (ko aprēķina kā starpību starp neto ieņēmumiem no atsavināšanas un pamatlīdzekļa bilances neto vērtību), tiek atzīti pārskatā par darbības finansiālajiem rezultātiem, kad notikusi pamatlīdzekļa atzīšanas pārtraukšana.

Ja ilgtermiņa ieguldījumi tiek likvidēti, atsavināti vai iznīcināti prettiesiskas darbības dēļ, ilgtermiņa ieguldījumus izslēdz no uzskaites, atzīstot izdevumus ilgtermiņa ieguldījuma uzskaites (atlikušajā) vērtībā.

Atsavināšanai (izņemot nodošanu bez atlīdzības budžeta iestādēm) paredzētos ilgtermiņa ieguldījumus līdz to atsavināšanai uzskaita apgrozāmo līdzekļu sastāvā. Ilgtermiņa ieguldījumus uzskaita kā atsavināšanai paredzētus, ja tie pašreizējā stāvoklī ir pieejami

tūlītējai atsavināšanai un pakļauti normatīvajos aktos noteiktajiem atsavināšanas nosacījumiem un to atsavināšana ir ticama (pamatota ar normatīvo aktu vai iestādes vadības lēmumu, uzsākts atsavināšanas process un ir pārlicība par tā pabeigšanu gada laikā no šī procesa uzsākšanas dienas).

Atsavināšanai (izņemot nodošanu bez atlīdzības budžeta iestādēm) paredzētos aktīvus uzskaita apgrozāmo līdzekļu sastāvā to atlikušajā vērtībā. Atsavināšanai paredzētos aktīvus apgrozāmo līdzekļu sastāvā novērtē atbilstoši to zemākajai vērtībai, uzskaites (atlikušo) vērtību salīdzinot ar patieso vērtību (atskaitot atsavināšanas izmaksas)

Katra pārskata gada beigās pārbauda, vai nav samazinājusies aktīva vērtība, un, ja nepieciešams, atzīst aktīva vērtības samazinājumu

Atsavināšanai (izņemot nodošanu bez atlīdzības budžeta iestādēm) paredzētajiem pamatlīdzekļiem – privatizācijai nodotajiem pašvaldības dzīvokļu īpašumiem, tiek apkopota informācija par tiem īpašumiem, kuriem līdz gada beigām ir uzsākts, bet nav pabeigts privatizācijas process. Privatizācijai paredzētos īpašumus izslēdz no ilgtermiņa ieguldījumu sastāva un atspoguļo apgrozāmo līdzekļu sastāvā to atlikušajā vērtībā. Gada beigās krājumu sastāvā esošos atsavināšanai paredzētos ilgtermiņa ieguldījumus novērtē atbilstoši to zemākajai atgūstamajai vērtībai, t.i., ja samaksa paredzēta privatizācijas sertifikātos, tad atgūstamā vērtība ir līdzvērtīga nullei ja – naudā, tad līgumā paredzētajā summā, un izveido uzkrājumus aktīvu vērtības samazinājumam līdz to atgūstamai vērtībai.

Atsavināšanai paredzētos pamatlīdzekļus, kas uzskaitīti apgrozāmo līdzekļu sastāvā, atjauno ilgtermiņa ieguldījumu sastāvā, ja saņemts atteikums no potenciālā īpašnieka par vēlmi privatizēt un ir Privatizācijas komisijas lēmums atsavināšanai paredzēto aktīvu turpināt izmantot pašvaldības darbības nodrošināšanai. Atsavināšanai paredzēto aktīvu atjauno ilgtermiņa ieguldījumu sastāvā atlikušajā vērtībā un nolieto atlikušajā lietderīgās lietošanas laikā atbilstoši iepriekš noteiktajam lietderīgās lietošanas laikam.

Pamatlīdzekļus, kas iegūti operatīvās nomas ietvaros, bilancē neuzskaita. Šādus aktīvus uzskaita zembilancē atsevišķā uzskaites reģistrā. Nomas maksājumus atzīst izdevumos saskaņā ar uzkrāšanas principu, izdevumus atzīst pārskata periodā, kad tie radušies, neatkarīgi no naudas samaksas. Pamatlīdzekļus, par kuriem noslēgti patapinājuma līgumi, uzskaita zembilancē ar iegādes (uzskaites) vērtību un tiem nolietojums budžeta iestādes grāmatvedības uzskaitē netiek rēķināts.

Pamatlīdzekļu nodošana- saņemšana starp budžeta iestādēm

Budžeta iestāde, kura nodod bez atlīdzības ilgtermiņa ieguldījumu citai budžeta iestādei, sniedz informāciju par ilgtermiņa ieguldījuma uzskaiti (pamatlīdzekļa piederību uzskaites

kategorijai detalizācijā līdz apakšgrupai, sākotnējo vērtību, nolietojumu, atlikušo lietderīgās lietošanas laiku un attiecīgu norādi, ja pamatlīdzekļa vērtība sākotnēji atzīta nākamo periodu ieņēmumos un citu saistošo informāciju).

Budžeta iestāde, bez atlīdzības nododot ilgtermiņa ieguldījumu citai budžeta iestādei, izslēdz tā sākotnējo vērtību, nolietojumu (amortizāciju), nākamo periodu ieņēmumus, kas attiecas uz šo ilgtermiņa ieguldījumu, un atzīst izdevumus. Izveidoto ilgtermiņa ieguldījumu pārvērtēšanas rezervi, kas attiecas uz šo ilgtermiņa ieguldījumu, izslēdz un atzīst ieņēmumus

Budžeta iestāde, kura bez atlīdzības saņem ilgtermiņa ieguldījumu no citas budžeta iestādes, turpina aprēķināt nolietojumu (amortizāciju) ilgtermiņa ieguldījuma atlikušajā lietderīgās lietošanas laikā atbilstoši saņemtajai informācijai par ilgtermiņa ieguldījumu.

Budžeta iestāde, bez atlīdzības saņemot ilgtermiņa ieguldījumu no citas budžeta iestādes, atzīst tā sākotnējo vērtību, nolietojumu (amortizāciju), nākamo periodu ieņēmumus, kas uzskaitīti nododošajā budžeta iestādē, vai ieņēmumus

Budžeta iestāde, bez atlīdzības saņemot ilgtermiņa ieguldījumu no citas budžeta iestādes, kurā ilgtermiņa ieguldījuma vērtība sākotnēji uzskaitīta nākamo periodu ieņēmumos, saņemto ilgtermiņa ieguldījumu atzīst nākamo periodu ieņēmumos un turpina aprēķināt nolietojumu (amortizāciju) ilgtermiņa ieguldījuma atlikušajā lietderīgās lietošanas laikā atbilstoši saņemtajai informācijai par ilgtermiņa ieguldījumu.

Bioloģiskie un pazemes aktīvi

Bioloģiskos un pazemes aktīvus sākotnēji uzskaita iegādes vai izveidošanas vērtībā. Posteņa sastāvā iekļauti zālieni, skvēri, apzaļumošana un mežaudzes. Bioloģiskiem aktīviem nolietojums netiek rēķināts.

1996. gadā Dzīvokļu komunālās saimniecības apvienības reorganizācijas rezultātā tika izveidota jauna pašvaldības iestāde „Komunālā pārvalde”, kā rezultātā Ventspils pilsētas pašvaldības finanšu pārskatā tika iekļautas mežaudzes bilances aktīvā „meži”, kuras pašvaldības īpašumā saņemtas, pamatojoties uz LR Ministru padomes 1991. gada 1. jūlija lēmumu Nr. 171 „Par valsts īpašuma un kopsaimniecību īpašuma nodošanu pašvaldību īpašumā”, no Ventspils Dzīvokļu komunālās saimniecības apvienības.

Pašvaldības bioloģisko un pazemes aktīvu sastāvā uzskaitītās mežaudzes atrodas Ventspils pilsētas administratīvajā teritorijā uz pašvaldībai īpašumā esošām un piekrītošām zemēm.

2010. gadā Ventspils Zemesgrāmatas nodaļa uzsāka reģistrēt zemesgrāmatā uz Ventspils pilsētas pašvaldības vārda nekustamos īpašumus, kuri saņemti, pamatojoties uz LR Ministru padomes 1991. gada 1. jūlija lēmumu Nr. 171 „Par valsts īpašuma un kopsaimniecību

īpašuma nodošanu pašvaldību īpašumā". Līdz šim Ventspils Zemesgrāmatas nodaļa neregistrēja zemesgrāmatā uz Ventspils pilsētas pašvaldības vārda šos nekustamos īpašumus, jo nodošanas aktā nav norādīta zemes cieša saistība ar ēku vai būvi, bet gan saistība ar mežu.

Ventspils pašvaldība, veicot meža inventarizāciju atbilstoši Meža likumam, veic mežaudžu vērtības aktualizāciju atbilstoši Meža valsts reģistra datiem. Inventarizācijas rezultātus atzīst ieņēmumus/izdevumos. Iekļaujot bilancē līdz šim neuzskaitītas vai bez atlīdzības saņemtas mežaudzes, tās uzskaita ar vērtību atbilstoši Meža valsts reģistra datiem.

Pārskata gadā, pašvaldībai veicot meža inventarizāciju uz 2010. gada 31. decembri, Ziemeļkurzemes virsmežniecības Ventspils mežniecība nesniedz salīdzināšanās datus par mežaudzēm, kuras atrodas Ventspils pilsētas administratīvajā teritorijā uz Ventspils pilsētas pašvaldībai piekrietošām zemēm, kā rezultātā pašvaldības pārskatā šīs mežaudzes atspoguļotas tādā pašā vērtībā kā pašvaldības 2008. gada pārskatā, kas ir atbilstoši Meža valsts reģistra datiem uz 2008. gada 31. decembri (zemes platība 554,7279 ha, t.sk. meža zemes platība 373,7000 ha, mežaudzes vērtība Ls 410 327).

2.3. Līdzdalība kapitālsabiedrību kapitālā

Ilgtermiņa finanšu ieguldījumi gada laikā ir uzskaitīti pēc izmaksu metodes, t.i., atbilstoši Ventspils pilsētas pašvaldības piederošajai daļai radniecīgo (pašvaldības īpatsvars pamatkapitālā virs 50 %), asociēto (pašvaldības īpatsvars pamatkapitālā no 20 % līdz 50 %) un pārējo (pašvaldības īpatsvars pamatkapitālā līdz 20 %) kapitālsabiedrību pamatkapitālā (pēc nominālvērtības).

Sastādot 2010.gada pārskatu ar 2010.gadā 31.decembri Ventspils pilsētas pašvaldība maina grāmatvedības politiku ilgtermiņa finanšu ieguldījumi radniecīgo (pašvaldības īpatsvars pamatkapitālā virs 50 %) un asociēto (pašvaldības īpatsvars pamatkapitālā no 20 % līdz 50 %) uzņēmumu uzskaitē no izmaksu metodes uz pašu kapitāla metodi.

Ventspils pilsētas pašvaldības bilancē līdzdalību radniecīgo un asociēto kapitālsabiedrību kapitālos novērtē un norāda saskaņā ar pašu kapitāla metodi, par pamatu izmantojot kapitālsabiedrību 2010.gada auditētajos pārskatos norādītos pašu kapitāla datus. Pārējos finanšu ieguldījumus (izņemot šajā postenī atspoguļotos valdījumā nodotos pamatlīdzekļus Ventspils brīvostas pārvaldei) uzskaita to iegādes vērtībā saskaņā ar izmaksu metodi.

Pārskata gadā ieguldījumu uzskaites vērtība tiek palielināta, pamatojoties uz Ventspils pilsētas domes lēmumu par kapitālsabiedrības pamatkapitāla palielināšanu gadījumos, kad

- Ventspils pilsētas pašvaldība ir nodevusi kapitālsabiedrībai kā mantisko ieguldījumu pašvaldības bilancē uzskaitīto nekustamo un kustamo īpašumu;

- Ventspils pilsētas pašvaldība ir pārskaitījusi sabiedrībai naudas līdzekļus kā ieguldījumu naudā.

Ventspils pilsētas pašvaldības kapitāla daļa, kura iegūta, veicot mantisko ieguldījumu, tiek noteikta atbilstoši aktīva bilances vērtībai. Pašvaldības bilancē uzskaitītie nekustamā īpašuma objekti pirms mantiskā ieguldījuma veikšanas tiek novērtēti atbilstoši normatīvajiem aktiem par Valsts un pašvaldību mantas atsavināšanu.

Saņemot dāvinājumā kapitāla daļas, tās tiek novērtētas patiesajā vērtībā un attiecīgi uzskaitīts ieguldījums kapitālsabiedrībā un ieņēmumi no dāvinājuma.

Kapitāla līdzdalības daļas vērtības pieaugumu vai samazinājumu kapitālsabiedrības pašu kapitālā pārskata gadā uzskaita kā pārskata gada ieņēmumus vai izdevumus un izmaiņas ilgtermiņa finanšu ieguldījumos. Ja kapitālsabiedrībai ir negatīva pašu kapitāla vērtība, budžeta iestādes ieguldījumu šajā kapitālsabiedrībā samazina līdz nullei un turpmāk zaudējumus no ieguldījuma kapitālsabiedrībā neatzīst. Ja kapitālsabiedrības pašu kapitālā ir notikušas izmaiņas, kas netika iekļautas kapitālsabiedrības peļņas vai zaudējuma aprēķinā (aktīvu pārvērtēšana, ko uzreiz iekļauj kapitālsabiedrības pašu kapitālā), vērtības izmaiņas iekļauj budžeta iestādes pašu kapitālā pārējās rezervēs, kā arī uzskaita kā izmaiņas ilgtermiņa finanšu aktīvos.

Ja kapitālsabiedrība gada pārskata apstiprināšanas procesā pieņem lēmumu izmaksāt tā īpašniekiem dividendes, tad pamatojoties uz pieņemto lēmumu pašvaldība atzīst ieguldījuma uzskaites vērtības samazinājumu un palielina debitoru saistības, līdz minēto naudas līdzekļu saņemšanai.

Maksājumus par ilgtermiņa finanšu ieguldījumu izmantošanu ieskaita budžeta ieņēmumos saskaņā ar attiecīgajiem tiesību aktiem.

Gada beigās aprēķina, pārgrāmāto un atsevišķi norāda finanšu ieguldījumus, kuru termiņš nepārsniedz gadu no bilances datuma. Finanšu ieguldījumus, kurus iespējams realizēt jebkurā laikā un kurus plāno realizēt nākamo 12 mēnešu laikā, norāda kā īstermiņa finanšu ieguldījumus.

Ilgtermiņa finanšu ieguldījumi Ventspils brīvostas pārvaldē

Ventspils pilsētas pašvaldība, pamatlīdzekļus, kurus ir nodevusi Ventspils brīvostas pārvaldei valdījumā atspoguļo ilgtermiņa finanšu ieguldījumu sastāvā, lai atspoguļotu darījumus pēc ekonomiskās būtības, kā arī ņemtu vērā Ministru kabineta 2009. gada 15. decembra noteikumu Nr. 1486 „Kārtība, kādā budžeta iestādes kārto grāmatvedības uzskaiti” nosacījumus, ka pamatlīdzekļu sastāvā jāuzskaita budžeta iestādes materiāli lietišķie aktīvi, kuri paredzēti budžeta iestādes funkciju nodrošināšanai, administratīvajiem nolūkiem,

pakalpojumu sniegšanai, preču ražošanai (piegādei) vai iznomāšanai un, kuru paredzētais kalpošanas lietošanas laiks ir ilgāks par gadu.

Pamatojoties uz likuma „Par pašvaldībām” 14. panta 2. daļas 3. punktā noteiktajām tiesībām racionāli un lietderīgi apsaimniekot pašvaldības kustamo un nekustamo mantu, ņemot vērā Ventspils pilsētas domes 2003. gada 24. novembra lēmumu Nr. 453 „Par Ventspils pašvaldības īpašuma pārņemšanu” un 2004. gada 15. marta lēmumu Nr. 114 „Par līguma slēgšanu ar Ventspils brīvostas pārvaldi”, 2004. gada 15. martā noslēgts līgums, kura 3. punktā noteiktas „Valdītāja” - Ventspils brīvostas pārvaldes tiesības un pienākumi. Tas paredz, ka:

- ilgtermiņa ieguldījumi uzturami kārtībā par Ventspils brīvostas pārvaldes līdzekļiem atbilstoši „Valdītāja” – Ventspils brīvostas pārvaldes investīciju programmai;
- pēc „Īpašnieka” pieprasījuma (reizi ceturksnī) „Valdītājam” jāsniedz aktualizēta informācija par valdījumā esošo ieguldījumu kustību, saskaņā ar kuru pašvaldība attiecīgi veic palielinājumu vai samazinājumu ilgtermiņa finanšu ieguldījumam Ventspils brīvostas pārvaldē.

2010. gada 23. februārī noslēgta vienošanās par grozījumiem 2004. gada 15. marta līgumā, kurā precizēti „Valdītāja” pienākumi un tiesības, kā arī atrunāta pamatlīdzekļu nodošana.

Saskaņā ar līguma grozījumiem 2010. gada 23. februārī „Valdītājam” ir tiesības turpmāk celt/būvēt uz šīm zemēm ēkas (būves) kā patstāvīgus īpašuma objektus un reģistrēt tos Zemesgrāmatā kā Ventspils brīvostas pārvaldes īpašumus. Savukārt pēc 2010. gada 23. februāra par Valdītāja līdzekļiem iegādātais kustamais īpašums ir Valdītāja īpašums un tas netiek atspoguļots Ventspils pilsētas pašvaldības finanšu pārskatā.

Pamatlīdzekļiem, kas nodoti Ventspils brīvostas pārvaldei valdījumā, 2010. gadā nolietojums tiek aprēķināts pēc lineārās metodes saskaņā ar Ventspils brīvostas pārvaldes vadības apstiprinātajām nolietojuma normām, pamatojoties uz Latvijas grāmatvedības standartu Nr. 7 „Pamatlīdzekļi”, kas ir atšķirīgas no 2005. gada 21. jūnija Ministru kabineta noteikumiem Nr. 440 „Noteikumi par budžeta iestāžu pamatlīdzekļu nolietojuma normām un pielietošanas nosacījumiem”.

2010. gada 11. augustā stājās spēkā grozījumi „Likums par ostām”. Likuma izmaiņas nosaka, ka Ventspils brīvostas pārvalde ir atvasināta publisko tiesību juridiskā persona, kuras nolikumu apstiprina Ministru kabinets. Likuma izmaiņas nemaina abu pušu pienākumus un tiesības, kas uzņemtas ar 2004. gada 15. martā noslēgto līgumu.

Pamatojoties uz 2008.gada sākumā Valsts kasē saskaņoto grāmatvedības uzskaites pamatprincipu, sākot ar 2007. gada 1. janvāri iepriekš minēto pamatlīdzekļu kustība tiek uzskaitīta atbilstošos ieņēmumu/izdevumu kontos un rezultāts tiek atspoguļots pārskata gada budžeta izpildes rezultātā (Valsts kases 2008.gada 15.februāra atbildes vēstule Nr.1.8.-5.5.3/394 uz 2008.gada 28.janvāra Ventspils pilsētas domes finanšu nodaļas vēstuli Nr.14-2/99).

2.4. Vērtības samazināšanās

Vērtības samazināšanās novērtēšana attiecas uz visām aktīvu kategorijām. Katra pārskata perioda beigās pārskata gada inventarizācijas procesā tiek novērtēts, vai nav pazīmju, kas norāda uz aktīvu vērtības būtisku samazinājumu. Ja šādas pazīmes tiek konstatētas veic atgūstamās vērtības noteikšanu.

Ja ilgtermiņa ieguldījuma vērtība bilances datumā ir zemāka par tā uzskaites (atlikušo) vērtību un vērtības samazinājums, ko nosaka kā uzskaites vērtības un atgūstamās vērtības starpību, ir ilgāks par gadu, ilgtermiņa ieguldījumu novērtē atbilstoši zemākajai vērtībai.

Ilgtermiņa ieguldījumu vērtības samazinājumu uzskaita nolietojuma un amortizācijas kontu grupu sastāvā, atzīstot pārējos izdevumus. Pēc ilgtermiņa ieguldījuma vērtības samazinājuma atzīšanas tam turpina aprēķināt nolietojumu (amortizāciju), ilgtermiņa ieguldījuma uzskaites (atlikušo) vērtību sistemātiski attiecinot uz atlikušo lietderīgās lietošanas laiku.

Ja pārvērtētajam ilgtermiņa ieguldījumam konstatē pazīmes, kas liecina par vērtības samazinājumu, šo samazinājumu attiecina uz ilgtermiņa ieguldījumu pārvērtēšanas rezervi. Ilgtermiņa ieguldījumu pārvērtēšanas rezervi var samazināt tikai par konkrētā ilgtermiņa aktīva pārvērtēšanas rezerves samazinājuma summu.

Ja pārvērtēto ilgtermiņa aktīvu izslēdz no uzskaites, ilgtermiņa ieguldījumu pārvērtēšanas rezervi, kas attiecas uz izslēgto aktīvu, atzīst pārskata perioda ieņēmumos.

2.5. Pārējie finanšu aktīvi, tai skaitā aizdevumi un ilgtermiņa prasības, pārdošanai pieejamie finanšu aktīvi

Aizdevumu sastāvā uzskaitīti Ventspils pilsētas pašvaldības izsniegtie aizdevumi fiziskajām un juridiskajām personām, t.sk., radniecīgajām kapitālsabiedrībām. Aizdevumu parādi bilancē norādīti neto vērtībā, kas aprēķināti, no aizdevumu uzskaites vērtības atskaitot nedrošos (šaubīgos) parādus, izveidojot tiem speciālus uzkrājumus.

Ilgtermiņa posteņos uzrādītas summas, kuru saņemšanas, maksāšanas, vai norakstīšanas termiņi iestājas vēlāk par gadu pēc attiecīgā pārskata perioda beigām. Summas, kas saņemamas, maksājamas vai norakstāmas gada laikā uzrādītas īstermiņa posteņos.

2.6. Krājumi

Krājumi ir pašvaldības īstermiņa aktīvi, kas paredzēti darbības nodrošināšanai, atsavināšanai un materiālu un izejvielu veidā atrodas vai tiek izlietoti saimnieciskās darbības procesā.

Krājumi tiek uzskaitīti iegādes vērtībā, pamatojoties uz dokumentiem par krājumu iegādi, izgatavošanu vai saņemšanu. Krājumi novērtēti atbilstoši „FIFO” (pirmais iekšā – pirmais ārā) metodei. Krājumu uzskaitē izmanto nepārtrauktās inventarizācijas metodi, kas ietver visas krājumu pozīcijas, iepirkto veidus, daudzumus, cenas, kopējās summas.

Krājumus atzīst izdevumos periodā, kurā tos nodod lietošanā, atsavina vai pārceļ citā aktīvu uzskaites grupā. Pašvaldība nodrošina inventāra uzskaiti (daudzuma vienības) arī pēc atzīšanas izdevumos līdz faktiskajai to norakstīšanai un atspoguļo to zembilances postenī „Citi zembilances aktīvi”. Mazvērtīgā inventāra sastāvā tiek uzskaitīts inventārs, kura iegādes vērtība ir līdz Ls 150.00 (ieskaitot). Mazvērtīgais inventārs tiek izslēgts no grāmatvedības reģistriem norakstīšanas brīdī.

2.7. Prasības, tai skaitā uzkrājumu nedrošām prasībām izveidošanas pamatprincipi un aprēķina metodes

Pašvaldība šajā kontu grupā atspoguļo visus norēķinus ar debitoriem – juridisko un fizisko personu īstermiņa parādus, kuri atmaksājami viena gada laikā. Debitoru parādi saskaņoti, noformējot un apstiprinot savstarpējos norēķinu salīdzināšanās aktus.

Saņemas soda naudas, t.sk. nekustamā īpašuma nodoklim, uzskaita zembilancē no dienas, kad budžeta iestādei rodas likumīgas tiesības piedzīt attiecīgo soda naudu. Saņemto soda naudu uzskaita kā ieņēmumus dienā, kad to ieskaita budžeta iestādes norēķinu kontā.

Pašvaldība katra pārskata gada beigu datumā novērtē, vai pastāv objektīvi pierādījumi prasību un samaksāto avansu saņemšanai, izvērtējot katru parādniķu un katru darījumu. Ja šādi pierādījumi pastāv, izdevumus uzkrājumiem novērtē nedrošās (apšaubāmās) summas apmērā vai procentos no parāda vērtības.

Prasības un samaksātos avansus uzskata par nedrošiem (apšaubāmiem), ja:

- prasību apmaksas vai avansu nosacījumu izpildes termiņš ir nokavēts 90 dienas un vairāk;
- pastāv strīds par prasību atmaksu vai līguma izpildi, par kuru veikts avansa maksājums;
- pret debitoru ir ierosināta lieta par maksātnespēju;
- ir pamatoti iemesli, kas liek apšaubīt parāda atgūšanu, t.i.:

- individuālajam (ģimenes) uzņēmumam, arī zemnieku vai zvejnieku saimniecībai, dibinātāja — īpašnieka nāves gadījumā;
- fiziskajai personai — viņa nāves gadījumā.

Prasības, kuru piedziņa saskaņā ar tiesību normām ir neiespējama, jo parādnieks ir likvidēts vai miris vai ir pagājis parāda piedziņas iespējamības termiņš, izslēdz no pašvaldības bilances, norakstot no nedrošiem (apšaubāmiem) parādiem izveidotajiem uzkrājumiem vai iekļaujot pārējos izdevumos, ja uzkrājumu summa nav pietiekama vai ja uzkrājumi nav izveidoti. Parādnieks ir likvidēts vai miris vai ir pagājis parāda piedziņas iespējamības termiņš, ja:

- budžeta iestādei parādnieka lietā ir tiesas spriedums vai arī citi dokumenti, kuri apliecina, ka, lai gan veikti visi pasākumi parāda atgūšanai, tas ir vienpusīgi dzēsts vai nekad netiks atmaksāts;
- parādnieka maksātnespējas lietā ar tiesas nolēmumu izbeigts juridiskās personas maksātnespējas process, pabeidzot bankrota procedūru;
- budžeta iestādei ir tiesas spriedums par parādnieka parāda piedziņu un tiesas izpildītāja atzinums par piedziņas neiespējamību;
- juridiskā persona izslēgta no LR uzņēmumu reģistra (komercreģistra);
- nekustamā īpašuma nodokļu administratori par fiziskās personas parādnieka miršanas faktu pārliecinās Pilsonības un migrācijas lietu pārvaldes (turpmāk tekstā „PMLP”) iedzīvotāju reģistrā, nepieciešamības gadījumā pieprasot PMLP izsniegt izziņu;
- atbilstoši Civillikuma 1895.pantam ir iestājies saistību noilgums desmit gadi no parāda rašanās brīža (izņemot sociālās aprūpes gadījumos izveidojušās prasības).

Prasībām un samaksājamiem avansom, kuru saņemšanas termiņš vai nosacījumu izpildes (preces piegādes, pakalpojuma saņemšanas) datums nav pienācis, uzkrājumus neveido, izņemot ja pastāv strīds par prasību atmaksu vai līguma izpildi, par kuru veikts avansa maksājums, pret debitoru ir ierosināta lieta par maksātnespēju vai ir pamatoti iemesli, kas liek apšaubīt parāda atgūšanu.

Prasībām un samaksājamiem avansom, izņemot prasībām par nekustamo īpašuma nodokli, kuriem netika izveidoti uzkrājumi nedrošās (apšaubāmās) summas apmērā, bet prasību apmaksas vai avansu nosacījumu izpildes termiņš ir nokavēts 90 dienas un vairāk, analizēti to parādu pēc sekojošiem nosacījumiem un veido uzkrājumu atbilstoši sekojošam aprēķinam:

- parādiem, kuru saņemšana vai izpilde kavēta 91–180 dienas (3-6 mēneši), uzkrājumus veido 25 procentu apmērā no parādu vērtības;

- parādiem, kuru saņemšana vai izpilde kavēta 181–270 dienas (6-9 mēneši), uzkrājumus veido 50 procentu apmērā no parādu vērtības;
- parādiem, kuru saņemšana vai izpilde kavēta 271–365 dienas (9-12 mēneši), uzkrājumus veido 75 procentu apmērā no parādu vērtības;
- parādiem, kuru saņemšana vai izpilde kavēta ilgāk par 365 dienām (12 un vairāk mēneši), uzkrājumus veido 80 procentu apmērā no parādu vērtības.

Pašvaldība nekustamā īpašuma nodokļa prasībām, kuriem netika izveidoti uzkrājumi nedrošās (apšaubāmās) summas apmērā, tiek analizēts parāds, kuru izpildes termiņš ir nokavēts 365 dienas (gads) vai vairāk no pārskata gada pēdējās dienas un veido uzkrājumus apšaubāmās summas apmērā.

Izveidoto uzkrājumu vērtību iekļauj pārskata perioda pārējos izdevumos. Prasības un samaksātos avansus bilancē norāda neto vērtībā, kas aprēķināta, no uzskaites vērtības atbilstoši grāmatvedības datiem atskaitot izveidotos uzkrājumus.

Novērtējot prasību un avansu neatmaksas risku un secinot, ka sākotnēji izveidotie uzkrājumi nav nepieciešami, budžeta iestāde samazina uzkrājumus un atzīst pārējos ieņēmumus no uzkrājumu samazinājuma.

2.8. Nākamo periodu izdevumi un avansi par pakalpojumiem un projektiem

Nākamo periodu izdevumu kontā atzītos maksājumus iekļauj izdevumos pēc uzkrāšanas principa, izdevumus atzīstot periodā, uz kuru tie attiecas. Attiecīgi izdevumus atzīst tad, kad budžeta iestāde ir saņēmusi pakalpojumu.

Saņemot rēķinu par avansa maksājumiem un nākamo periodu izdevumiem, to līdz atmaksas dienai uzskaita atsevišķi kā zembilances saistības. Katru avansa maksājumu vai nākamo periodu izdevumu veidu uzskaita analītiski.

Samaksātos avansus klasificē tās aktīvu grupas sastāvā, par kuriem avansi maksāti. Avansu aktīva iegādei norāda tajā pašā bilances grupā, kur pēc darījuma izpildes uzskaitīs iegūto aktīvu. Atsevišķi izdala avansus nemateriālajiem ieguldījumiem, avansus pamatlīdzekļu iegādei, avansus ilgtermiņa finanšu ieguldījumiem un avansus krājumiem. Pārējos avansus klasificē kopā kā īstermiņa aktīvu daļu.

2.9. Nauda un naudas ekvivalenti

Naudas līdzekļus veido nauda kasē un norēķinu kontos bankās. Pašvaldības budžeta iestādēs ir noteikti skaidras naudas atlikumu limiti kasē.

Iepriekšējos pārskata periodos noslēgti līgumi ar bankām - AS „DnB Nord Banka”, AS „Swedbank”, AS „Citadele”, AS „Latvijas Krājbanka” un Nordea Bank Finland Plc. Pārskata gadā noslēgti līgumus ar AS "Latvijas Hipotēku un Zemes banka". Kredītiestādes garantē

naudas aprites kvalitāti un peļņas procentu. Ventspils pilsētas pašvaldības iestādēs esošais naudas atlikums AS „Swedbank” virtuāli tiek pieskaitīts kopējam pašvaldības konta atlikumam, kurš katras darbadienas beigās noguldīts depozītā, par to saņemot noteiktu peļņas procentu. Gada laikā ceturkšņos tiek realizētas izlīdzināšanās kontiem, atvieglojot iestādēm periodisko atskaišu veidošanu. Mēneša ietvaros tiek noteikti limiti asignējumiem, kas kalpo kā robeža iestāžu izdevumiem budžeta ietvaros.

2.10. Uzkrājumi saistībām, to aprēķināšanas metodes un principi

Budžeta iestādes saskaņā ar uzkrāšanas principu atzīst uzkrājumus aktīviem un paredzamajām saistībām.

Uzkrājumi paredzamajām saistībām ir saistības, kuras attiecas uz iepriekšējā perioda darījumiem un ir paredzamas vai noteikti zināmas, bet kuru apjoms, rašanās vai apmaksas datums nav precīzi zināmi. Ja budžeta iestādei ir pašreizējas saistības, kuras, visticamāk, būs jāapmaksā, uzkrājumus paredzamajām saistībām veido bilances slēgšanas dienā. Pret pašvaldību tiesās iesniegtajām prasībām, par kurām ar zināmu drošību var uzskatīt, ka tiesas spriedums būs nelabvēlīgs pašvaldībai, uzkrājumus varbūtējām saistībām aprēķina, pamatojoties uz analoģu tiesvedību lietās piespriestu summu apjomu. Uzkrājumu vērtību koriģē vienīgi par tiem izdevumiem, kuriem uzkrājumi bija sākotnēji atzīti.

2.11. Uzkrātās saistības, to aprēķināšanas metodes un principi

Uzkrātās saistības atzīst, ja saistību lielums un apmaksas termiņi ir samērā precīzi aprēķināmi un nenoteiktības pakāpe ir daudz mazāka nekā uzkrājumiem. Pārskata perioda beigās budžeta iestāde ieģrāmato uzkrātās saistības. Uzkrāto saistību summu nosaka saskaņā ar noslēgtajiem līgumiem, tāmēm, saņemtajiem rēķiniem vai pēc iepriekšējās pieredzes par izdevumu apjomu. Aprēķināto summu ieģrāmato izdevumos un uzkrātajās saistībās.

Kā uzkrātās saistības atzīst saistības par izdevumiem, kas attiecas uz pārskata periodu, bet par ko attaisnojuma dokuments (rēķins) pārskata periodā nav saņemts, vai tamlīdzīgas saistības, t.sk. uzkrājumi aizņēmuma procentu maksājumiem.

Uzkrātās saistības-darbinieku atvaļinājumu apmaksai tiek aprēķinātas katram pašvaldības darbiniekam, pamatojoties uz kopējo nopelnīto, bet neizmantoto atvaļinājuma dienu skaitu pārskata datumā, neatkarīgi no darbinieka izlietoto atvaļinājuma dienu skaita pēc pārskata datuma, kas reizināts ar darbinieka vidējo vienas dienas darba atalgojumu pēdējo sešu mēnešu laikā, kam pieskaitītas attiecīgās darba devēja valsts sociālās apdrošināšanas obligātās iemaksas.

2.12. Kreditori

Kreditori ir budžeta iestādes pašreizējās saistības (pienākumi), kuras radušās pagātnes notikumu (darījumu) rezultātā un kuru apmaksai budžeta iestādei vajadzēs lietot tās resursus (piemēram, naudas samaksa, citu aktīvu nodošana, pakalpojumu sniegšana).

Kreditori tiek iedalīti ilgtermiņa un īstermiņa saistībās.

Ilgtermiņa saistības ir saistības, kuru atmaksa paredzēta vēlāk nekā pēc gada no bilances datuma. Īstermiņa saistības ir saistības, kuru atmaksa paredzēta gada laikā no bilances datuma.

Pārskata perioda (gada) beigās budžeta iestāde aprēķina un atsevišķi norāda saistību īstermiņa un ilgtermiņa daļas.

Saistības par saņemtajiem avansiem ir saņemtā priekšapmaksā par aktīviem (precēm un pakalpojumiem), kuru piegāde notiks nākamajos periodos un iestādei nav precīzi noteikts piegādājamo preču vai pakalpojumu apjoms. Ja piegādājamo preču vai pakalpojumu apjoms ir precīzi noteikts, saņemto avansa maksājumu uzskaita kā nākamo periodu ieņēmumu.

Parādi pret piegādātājiem un darbuizpildītājiem ir saistības par saņemtajām precēm un pakalpojumiem. Saņemot preces vai pakalpojumus iestāde atzīst ilgtermiņa vai īstermiņa saistības pret piegādātājiem un darbuizpildītājiem atbilstoši to apmaksas termiņam.

Saistības par ārvalstu finanšu palīdzību un Eiropas Savienības politiku instrumentu finansētajiem pasākumiem un projektiem ir saistības, kuras radušās pašvaldībai Eiropas Savienības fonda līdzfinansēto projektu īstenošanā no piešķirtā Eiropas Savienības un valsts budžeta finansējuma, t.sk. saņemtā priekšapmaksā par aktīviem (precēm un pakalpojumiem), kuru piegāde notiks nākamajos periodos un iestādei nav precīzi noteikts piegādājamo preču vai pakalpojumu apjoms.

Pašvaldības kreditoru sastāvā atspoguļoti norēķini par aizņēmumiem un saistībām, par saņemtajiem avansiem, parādi ar piegādātājiem un darbuizpildītājiem, norēķini par darba samaksu, norēķini par nodokļiem (ienākumu nodoklis, sociālais nodoklis, pievienotās vērtības nodoklis, kuri jāpārskaita līdz nākamā gada 20. janvārim pēc pārskata gada beigām), kā arī saistības par ārvalstu finanšu palīdzību un Eiropas Savienības politiku instrumentu finansētajiem pasākumiem un projektiem. Kreditoru parādi tiek saskaņoti, noformējot un apstiprinot savstarpējos norēķinu salīdzināšanās aktus.

2.13. Aizņēmumi

Aizņēmumi ir aizņemtie naudas līdzekļi no Valsts kases Ventspils pilsētas pašvaldības budžetā plānoto projektu sekmīgai un savlaicīgai realizācijai. Aizņēmumi bilancē uzrādīti no

brīža, kad nauda no aizņēmuma sniedzēja tiek saņemta budžeta iestādes norēķinu kontā, pamatojoties uz bankas konta izrakstu.

Aizņēmumu saistības uzskaita darījuma valūtā. Mēneša beigās aizņēmumu saistību atlikumus darījuma valūtā, ja tā nav lati, pārvērtē pēc Latvijas Bankas oficiāli noteiktā valūtas maiņas kursa perioda pēdējā dienā, atzīstot nerealizētos ieņēmumus vai izdevumus no valūtas kursu svārstībām.

Dienā, kad aizņēmumu saistības atmaksā aizņēmēja sniedzējam, budžeta iestāde samazina aizņēmumu saistības un naudas līdzekļus.

Aizņēmumu procentu izdevumus un saistību maksājumus par piešķirtajiem, bet neizmantotajām aizņēmuma summām uzskaita saskaņā ar uzkrāšanas principu, izdevumus atzīstot periodā, kad tie radušies, neatkarīgi no tā, vai nauda ir samaksāta.

Budžeta iestāde uzkrāj un aprēķina aizņēmumu procentus un saistību maksājumus saskaņā ar noslēgtajiem aizņēmumu līgumiem. Aprēķinātos procentus, atzīst kā izdevumus pārskata periodā un norāda bilancē kā uzkrātās saistības.

Aizņēmumu saņemšanas izmaksas atzīst izdevumos dienā, kad saņem rēķinu par saņemtajiem pakalpojumiem, vai saskaņā ar līguma nosacījumiem.

2.14. Nākamo periodu ieņēmumi

Nākamo periodu ieņēmumi ir ieņēmumi, kas atzīti (saņemti, nopelnīti) pirms bilances datuma, bet attiecas uz nākamajiem periodiem.

Pārskata gadā nākamo periodu ieņēmumos uzskaitīta saņemtā ārvalstu finanšu palīdzība, saņemtais finansiālais atbalsts un saņemtie ziedojumi un dāvinājumi, ja saskaņā ar dāvinājuma vai pušu vienošanās līguma nosacījumiem:

- saņemtie līdzekļi paredzēti ilgtermiņa ieguldījuma objekta (ar ierobežotu lietošanas laiku) iegādei, izveidošanai vai būvniecībai;
- saņemtie līdzekļi tiks izlietoti tikai nākamajos pārskata gados;
- nosacījumu neizpildes gadījumā saņemtie līdzekļi nākamajos gados jāatmaksā.

Nākamo periodu ieņēmumos sākotnēji uzskaitīto saņemtās ārvalstu finanšu palīdzības vai finansiālā atbalsta vērtību iekļauj attiecīgo pārskata periodu ieņēmumos atbilstoši ilgtermiņa ieguldījuma kārtējā gada nolietojuma un vērtības norakstījumu summām vai to daļām, vai pakāpeniski nosacījumu izpildes laikā.

Par ārvalstu finanšu palīdzības līdzekļiem iegādātos aktīvus atbilstoši līgumu noteikumiem nedrīkst atsavināt 5 gadu laikā no to nodošanas ekspluatācijā.

Ieņēmumus par konkrētiem pakalpojumiem, kas saņemti pirms pārskata perioda slēgšanas (bilances) datuma, bet attiecas uz nākamajiem (pārskata periodam sekojošiem) periodiem, norāda bilances pasīvā kā nākamo periodu ieņēmumus.

Ieņēmumus, kas saņemti pirms pārskata perioda bilances datuma, bet attiecas uz nākamajiem pārskata periodiem, norāda bilances pasīvā kā nākamo periodu ieņēmumus. Nākamo periodu ieņēmumu kontā atzītās summas iekļauj ieņēmumu un izdevumu pārskatā pēc uzkrāšanas principa, ieņēmumus atzīstot periodā, uz kuru tie attiecas.

Attiecīgi ieņēmumus atzīst dienā, kad budžeta iestāde ir sniegusi pakalpojumu vai realizējusi darījumā paredzēto aktīvu.

2.15. Ieņēmumu atzīšana, tai skaitā nodokļu ieņēmumi, dotācijas, pakalpojumu sniegšana, saņemtā ārvalstu finanšu palīdzība, ziedojumi un dāvinājumi

Ieņēmumi ir atzīti pēc uzkrāšanas principa. Ieņēmumus atzīst periodā, kad tie radušies, neatkarīgi no naudas saņemšanas vai samaksas.

Ieņēmumus no pakalpojumu sniegšanas uzskaita, atskaitot pievienotās vērtības nodokli (ja iestāde ir pievienotās vērtības nodokļa maksātājs) un atlaides, kas tieši saistītas ar to realizāciju. Ieņēmumus no saņemtajām dotācijām atzīst dienā, kad asignējums/ dotācija ir saņemta.

Saņemtos dāvinājumus, ziedojumus un mantojumus uzskaita attiecīgā aktīvu grupā, atzīstot ieņēmumus no dāvinājumiem un ziedojumiem tādā vērtībā, kādā novērtēti attiecīgie dāvinājumi, ziedojumi vai mantojumi.

Budžeta ieņēmumus veido saskaņā ar nodokļu likumiem iekasētie vai saņemtie nodokļi, valsts un pašvaldību nodevu un citi maksājumi budžetos, kā arī pašvaldības budžeta iestāžu ieņēmumi no sniegtajiem maksas pakalpojumiem.

Iedzīvotāju ienākuma nodokļa, dabas resursu nodokļa un azartspēļu nodokļa ieņēmumi tiek atzīti pēc naudas saņemšanas principa, jo šo nodokļu administrēšanu veic Valsts Ieņēmumu dienests.

Pārskata perioda (gada) pēdējā dienā pēc uzkrāšanas principa uzskaitīti iedzīvotāju ienākuma nodokļa ieņēmumi, kas saņemti Valsts kases sadales kontā līdz kalendāra gada 31. decembrim (ieskaitot), bet nav pārskaitīti pašvaldībām kalendāra gadā, bet tiek pārskaitīti pašvaldībām nākamā gada pirmajā nedēļā atbilstoši iepriekšējā gadā noteiktajiem īpatsvara koeficientiem saskaņā ar 2004. gada 29. jūnija Ministru kabineta noteikumiem Nr. 573 „Kārtība, kādā iedzīvotāju ienākuma nodokli, nodokļa pamatparāda palielinājumu un ar nodokli saistīto nokavējuma naudu un soda naudu ieskaita budžetā”. Minētos ieņēmumus iekļauj tā gada prognozes izpildē, kurā tie saņemti sadales kontā.

Savukārt Ventspils pilsētas pašvaldība pārskata (gada) pēdējā dienā pēc uzkrāšanas principa uzskaita aprēķināto iedzīvotāju ienākuma nodokli par nepārskaitīto iedzīvotāju ienākuma nodokļa summu uz pārskata gada 31. decembri (ieskaitot) Valsts kasei atbilstoši 1993. gada 11. maija likumam „Par iedzīvotāju ienākuma nodokli” noteiktajā apmērā, t.i., katru darbdienu no pašvaldības budžetā tieši iekasētajiem nodokļa ieņēmumiem ieskaita valsts budžeta ieņēmumos summu likuma 26. panta pirmās daļas 2. punktā noteiktajā apmērā. Pārskaitāmo summu attiecīgi samazina par likuma 26. panta pirmās daļas 2. punktā noteiktajiem procentiem no Valsts kases ieturētajām iedzīvotāju ienākuma nodokļa summām, kas atmaksātas, pamatojoties uz taksācijas gada ienākumu deklarāciju vai nodokļa pārrēķinu par iepriekšējiem gadiem.

Ventspils pilsētas pašvaldība veic nekustamā īpašuma nodokļa uzskaiti pēc uzkrāšanas principa.

Soda naudu un nokavējuma naudas ieņēmumus atzīst naudas saņemšanas dienā, bet aprēķinātās soda naudas un nokavējuma naudas atspoguļo zembilancē.

Saņemtās mērķdotācijas, realizējot investīciju projektus, uzskaita pēc naudas saņemšanas principa.

Izdevumi

Ventspils pilsētas pašvaldības budžeta izdevumi ir atspoguļoti atbilstoši Ministru kabineta noteiktajai izdevumu funkcionālajai, ekonomiskajai un citu veidu klasifikācijai.

Izdevumi ir atzīti pēc uzkrāšanas principa. Izdevumus atzīst periodā, kad tie radušies, neatkarīgi no naudas saņemšanas vai samaksas.

Ventspils pilsētas pašvaldība pārskata (gada) pēdējā dienā saskaņā ar 2009. gada 22. decembra Ministru kabineta noteikumiem Nr.1571 „Noteikumi par pašvaldību finanšu izlīdzināšanas fonda ieņēmumiem un to sadales kārtību 2010. gadā” pēc uzkrāšanas principa uzskaita aprēķinātās, bet vēl nepārskaitītās iemaksas izlīdzināšanas fondā no Ventspils pilsētas pašvaldības budžetā iekasētā iedzīvotāju ienākuma nodokļa uz pārskata gada 31. decembri (ieskaitot).

Ventspils pilsētas pašvaldības īpašumu privatizācijas ienākumi tiek izlietoti atbilstoši likumiem „Par valsts un pašvaldību īpašuma objektu privatizāciju” un „Par valsts un pašvaldību dzīvojamo māju privatizāciju” noteiktajiem mērķiem.

2.16. Pamatkapitāla palielināšana, ja tas nav paskaidrots citos grāmatvedības uzskaites principos

Pašu kapitāls (neto aktīvs) ir pašvaldības aktīvu atlikusī daļa pēc visu tās saistību atskaitīšanas.

Pašu kapitālu veido:

- Rezerves, kas veidojas pašvaldības ilgtermiņa aktīvu pārvērtēšanas rezultātā;
- iepriekšējo pārskata gadu budžeta izpildes rezultāts;
- pārskata gada budžeta izpildes rezultāts.


2.17. Iespējamās saistības

Pastāvot iespējamām (nākotnes) saistībām (saistības drīzāk neiestāsies, nekā iestāsies), uzkrājumus vai uzkrātās saistības neveido, bet nākotnes saistības norāda zembilancē un to raksturojumu sniedz finanšu pārskata pielikumā. Dienā, kad budžeta iestāde noslēgusi līgumu par resursu izmaksu nākotnē saistībā ar ilgtermiņa ieguldījumiem (ticams, ka līguma noteikumi tiks izpildīti), paredzamo maksājumu summu norāda kā nākotnes saistības zembilancē. Kad darījums noticis un saistības par darbu izpildi iekļautas bilancē, nākotnes saistības samazina.

2.18. Notikumi pēc bilances datuma

Finanšu pārskatā tiek atspoguļoti tādi notikumi pēc pārskata gada beigām, kas sniedz papildu informāciju par uzņēmuma finansiālo stāvokli bilances sagatavošanas datumā (korigējošie notikumi). Ja notikumi pēc pārskata gada beigām nav koriģējoši, tie tiek atspoguļoti finanšu pārskata pielikumos tikai tad, ja tie ir būtiski.

Finanšu nodaļas vadītājs



K. Vitenbergs

I. Gailuma

63601157



Ventspils pilsētas pašvaldības

2010. gada konsolidētā pārskata bilances posteņu skaidrojumi

2010.gada konsolidētā pārskata pašvaldības bilances kopsumma ir Ls 299 269 454. Salīdzinot ar iepriekšējo pārskata periodu bilances kopsumma palielinājusies par Ls 9 804 922.

Piezīme Nr. 1.1.

Nemateriālie ieguldījumi kopsummā, salīdzinot ar iepriekšējo pārskata gadu, palielinājusies par Ls 140 502.

Konta Nr.	AKTĪVS	Piezīmes Nr.	Pārskata perioda beigās	Pārskata perioda sākumā	Izmaiņas (+,-)
A	B	C	1	2	3
1100	Nemateriālie ieguldījumi	1.1.	315 473	174 971	140 502
1110	Attīstības pasākumi un programmas	1.1.1.	11 073	1 517	9 556
1120	Licences, koncesijas un patenti, preču zīmes un tamlīdzīgas tiesības	1.1.2.	88 543	126 285	-37 742
1130	Pārējie nemateriālie ieguldījumi	1.1.3.	420	630	-210
1140	Nemateriālo ieguldījumu izveidošana	1.1.4.	215 437	42 311	173 126
1180	Avansa maksājumi par nemateriālajiem ieguldījumiem	1.1.8.	0	4 228	-4 228

Piezīme Nr. 1.1.1.

Attīstības pasākumi un programmas galvenokārt uzskaitītas attīstības programmu izmaksas, kas saistītas ar vides politikas plāna 3.redakciju, kas aktuāla līdz 2012.gadam un izmaksas par izveidoto Muzeja stratēģiju 2010.-2020. gadam.

Piezīme Nr. 1.1.2.

Licences, koncesijas un patenti, preču zīmes un tamlīdzīgas tiesības galvenokārt veidojas no izmaksām, kas saistītas ar iegādāto datorprogrammu „Budžeta plānošanas modulis”, telekomunikāciju produktu attīstības programmu un projekta „Bibliotekāru atbalsta centrs” ietvaros iegādātām datorprogrammām. Pārskata gadā pašvaldība iegādājās dažādas licences Ls 16 536 vērtībā un jaunas datorprogrammas Ls 6 675 vērtībā, t.sk. populārzinātnisko filmu

licenci Ventspils jaunrades namam, datorprogrammu „Kurmīš-ēdnīca” pirmsskolas izglītības iestādēm un specializētu datorprogrammu muzejam.

Pašvaldība 2010.gadā no nemateriālajiem ieguldījumiem izslēgusi datorprogrammas un licences Ls 7 885 apmērā (atlikusī bilances vērtība izslēgšanas brīdī Ls 0), kuras iepriekšējos gados grāmatvedības uzskaitē pilnībā amortizētas un vairs netiek lietotas saimnieciskās darbības nodrošināšanā.

Pārskata gada samazinājumu galvenokārt veido pārskata periodā aprēķinātā amortizācija Ls 62 109 apmērā.

Piezīme Nr.1.1.4.

Nemateriālo ieguldījumu izveidošanas palielinājumu Ls 173 126 apmērā veido uzskaitītās izmaksas dabas zinību mācību datorprogrammas izveidei projekta „Inovatīvas, interaktīvas multimediju mācību programmas izstrāde Latvijas vispārizglītojošām skolām” ietvaros.

Piezīme Nr. 1.2.

Pārskata gadā, salīdzinot ar iepriekšējo periodu, **pamatlīdzekļu** kopsumma palielinājusies par Ls 10 155 499.

Konta Nr.	AKTĪVS	Piezīmes Nr.	Pārskata perioda beigās	Pārskata perioda sākumā	Izmaiņas (+,-)
A	B	C	1	2	3
1200	Pamatlīdzekļi	1.2.	97 536 536	87 381 037	10 155 499
1210	Zeme, ēkas un būves	1.2.1.	74 538 533	74 005 001	533 532
1220	Tehnoloģiskās iekārtas un mašīnas	1.2.2.	457 879	518 363	-60 484
1230	Pārējie pamatlīdzekļi	1.2.3.	5 250 371	4 343 282	907 089
1240	Pamatlīdzekļu izveidošana un nepabeigtā būvniecība	1.2.4.	3 328 265	5 741 254	-2 412 989
1250	Turējumā nodotie valsts un pašvaldību nekustamie īpašumi	1.2.5.	12 418 281	x	12 418 281
1260	Bioloģiskie un pazemes aktīvi	1.2.6.	1 322 634	1 323 572	-938

Ventspils pilsētas pašvaldības īpašumā 2010.gada 31.decembrī ir zeme (piederošas un piekritošas) par kopējo summu Ls 40 557 345 ar kopējo platību 2 520,1584 ha, t.i.:

Nosaukums	Skaitis	Platība, ha	Vērtība, Ls
1	2	3	4
Ventspils pilsētas pašvaldības zemes - gada pārskatā uzrādītas postenī „Pamatlīdzekļi”	1 110	1 812,3970	15 118 869
Apgrozāmos līdzekļos uzskaitītās privatizācijai nodotās zemes	65	6,5504	161 760
Ventspils Brīvostas pārvaldei valdījumā un lietošanā nodotās zemes gada pārskatā uzrādītas postenī „Ilgtermiņa finanšu ieguldījumi”	162	701,2110	28 276 716
Ventspils pilsētas pašvaldības zemes kopā uz pārskata perioda beigām (kadastrālā vai iegādes vērtība)	1 337	2 520,1584	40 557 345
Valsts zemes dienesta Ziemeļkurzemes reģionālās nodaļas dati uz 01.12.2010. (ar vēsturisko kadastrālo vērtību uz 01.11.2010.), t.sk.	1 345*	2 513,3737	40 982 951
pašvaldības atsavinātie zemes gabali, kurus īpašnieks nav pārreģistrējis uz sava vārda	12	1,6191	141 164

* VZD datu starpība – zemju kustība decembrī un abpusēja datu precizēšana

Pārskata gadā veikta ilgtermiņa ieguldījumu sastāvā esošo pašvaldībai piederošo, piekritošo, valdījumā un lietojumā esošo nekustamo īpašumu zemju (izņemot iegādāto zemi) pārvērtēšana pēc kadastrālajām vērtībām uz 2010.gada 1.novembri (2009.gada 15.decembra Ministru kabineta noteikumu Nr.1486 „Kārtība, kādā budžeta iestādes kārto grāmatvedības uzskaiti” 197.punkts).

Pašvaldības bilancē esošo zemju kadastrālā vērtība uz 2010.gada 1.novembri salīdzinājumā ar tās vērtību pirms pārvērtēšanas samazinājusies par Ls 8 650 899, t.sk. valdījumā nodoto zemju vērtība samazinājusies par Ls 9 549 019 (skatīt 1. tabulu).

1. tabula
Ventspils pilsētas pašvaldības īpašumā esošās un piekritošās zemes

Nosaukums	Platība uz 31.12.2010., ha	Kopējā bilances vērtība uz 31.12.2010., Ls	t.sk. pārvērtētā zeme (15.12.2009. MK noteikumu 1486 punkts.197)			
			Platība, ha	Bilances vērtība pirms pārvērtēšanas, Ls	Bilances vērtība pēc pārvērtēšanas, Ls	Izmaiņas (+, -)
1	2	3	4	5	6	7=6-5
Bilances postenī "Pamatlīdzekļi"	1 812,3976	15 118 869	1 419,0663	12 265 855	13 163 975	898 120
Bilances postenī "Ilgtermiņa finanšu ieguldījumi" - valdījumā nodotie	701,2110	25 276 716	681,6084	34 792 734	25 243 715	-9 549 019
Kopā	2 513,6086	40 395 585	2 100,6747	47 058 589	38 407 690	-8 650 899

Pašvaldība pārskata gadā bezatlīdzības ceļā un ziedojumu un dāvinājumu veidā saņēmusi pamatlīdzekļus Ls 1 586 065 apmēra (skatīt 2.tabulu).

2. tabula
Saņemto pamatlīdzekļu darījuma personas un apjomi

Nr.p.k.	No kā saņemts pamatlīdzeklis	Sākotnējā vērtība	Nolietojums	Atlikusī vērtība
1	Ventspils brīvostas pārvalde (valdījumā nodoto pamatlīdzekļu samazinājums)	1 051 862	2 556	1 049 306
2	Latvijas Valsts ceļi	795 728	329 571	466 157
3	SIA "Ziemeļkurzemes reģionālā slimnīca"	51 982		51 982
4	Fiziskas personas	9 413		9 413
5	VA "Mājokļu aģentūra"	3 405		3 405
6	Valsts ieņēmumu dienests	2 419	559	1 860
7	SIA "Kurekss"	1 190		1 190
8	SIA "Lattelekom"	606		606
9	Latvijas Nacionālā bibliotēka	596		596
10	Bibliotēku attīstības institūts	568		568
11	ASV Vēstniecība	488		488
12	Apgāds "Mansards"	80		80
13	Valsts izglītības attīstības aģentūra	74		74
14	Latvijas Universitāte	68		68
15	Latvijas nacionālais kino centrs	62		62
16	Apgāds "Zvaigzne ABC"	51		51
17	Timermanis & Vejiņš	42		42
18	Izglītības un zinātnes ministrija	40		40
19	SIA "Globuss A"	32		32
20	Latvijas dianētikas centrs - biedrība	22		22
21	Ventspils pareizticīgo baznīca	17		17
22	Starptautiskā rakstnieku un tulkotāju māja	6		6
Kopā		1 918 751	332 686	1 586 065

Pašvaldība pārskata gadā valdījumā un bezatlīdzības ceļā nodevusi pamatlīdzekļus Ls 821 199 apmēra (skatīt 3.tabulu).

3. tabula
Nodoto pamatlīdzekļu darījuma personas un apjomi

Nr.p.k.	No kā saņemts pamatlīdzeklis	Sākotnējā vērtība	Nolietojums	Atlikusī vērtība
1	Ventspils brīvostas pārvalde (nodots valdījumā)	1 008 245	227 046	781 199
2	VAS Latvijas dzelzceļa vēstures muzejam	40 000		40 000
Kopā		1 048 245	227 046	821 199

2010.gadā sākotnēji atzīts un novērtēts muzeja eksponāts – lokomotīve ML-611 Ls 40 000, kurš vēlāk, saskaņā ar 2010.gada 8.jūnijā noslēgto Pašvaldības mantas dāvinājuma līgumu ar uzlikumu, nodots Latvijas dzelzceļa vēstures muzejam.

Pārskata gadā iegādāti pamatlīdzekļi Ls 752 806 apmērā, no tiem būtiskākie:

1. Iegādāts mācību aprīkojums Ventspils izglītības iestādēm Ls 254 054;
2. Transportlīdzekļi Ls 97 478;
3. Datortehnika, sakaru un cita biroja tehnika Ls 87 982, t.sk. datortehnika izglītības iestāžu vajadzībām Ls 66 444 vērtībā un skolotāju atbalsta centra darbības nodrošināšanai nepārtrauktās darbības energobarošanas iekārta Ls 6 951 vērtībā.
4. Papildināti bibliotēku fondi Ls 74 342;
5. No PSIA „Ventspils labiekārtošanas kombināta” nedzīvojamās ēkas (noliktavas) Saules ielā 126, Ventspilī Ls 32 081;
6. No PSIA „Ventspils labiekārtošanas kombināta” zemes gabals Saules ielā 126, Ventspilī Ls 24 019;
7. Papildināti muzeja krājumi - mākslas un sadzīves priekšmeti, materiāli Ventspils Hronikai Ls 16 656;
8. Ventspils bibliotēkas vajadzībām iegādāts firmas „PETROF” koncertflīģelis Ls 15 155;
9. No privātpersonas apbūvēts zemes gabals Lidotāju ielā 11A, Ventspilī Ls 8 000.

Sākotnējās atzišanas rezultātā pamatlīdzekļi palielinājušies Ls 2 240 512 apmērā, t.sk. būtiskākais:

1. Pašvaldībai atzīta piekrītoša piestātne Rūpniecības ielā 25, Ventspilī Ls 537 225 un zeme Ls 163 705, kopsummā Ls 700 930
2. Maiņas ceļā no SIA „Ventspils galdnieks” un PSIA „Ventspils nekustamie īpašumi” iegūtas nedzīvojamās ēkas Ls 451 724 un zeme Ls 33 083, kopsummā Ls 484 807;
3. Platību un vērtību precizēšanas rezultātā atbilstoši detālplānojumam ņemta uzskaitē iepriekš neuzskaitītā zeme Ls 1 040 863 un samazināta zemes vērtība Ls 26 475.

Ventspils pilsētas pašvaldība, lai nodrošinātu sekmīgu Ventspils Brīvostas attīstības projektu realizāciju ieķīlājusi pašvaldībai piederošo nekustamo īpašumu 64 777 819 latu kredītu saņemšanai, t.sk.:

- EUR 76 945 805 (Ls 54 077 819) apmērā;
- USD 20 000 000 (Ls 10 700 000) apmērā.

Iekšlāto nekustamo īpašumu bilances vērtība uz 2010.gada 31.decembri ir Ls 60 882 318, t.sk. zemes vērtība Ls 8 078 390 un ēkas, būvju atlikusī vērtība Ls 52 803 928 (skatīt 1. pielikumu).

Piezīme Nr. 1.2.4.

Pamatlīdzekļu izveidošana un nepabeigtās būvniecības izmaksas uz pārskata perioda beigām Ls 3 328 265, salīdzinot ar iepriekšējo pārskata periodu, samazinājušies par Ls 2 412 989.

Pārskata gadā nodoti ekspluatācijā izveidotie pamatlīdzekļi un pabeigta to rekonstrukcija Ls 14 427 818 apmērā, tai skaitā būtiskākie objekti:

1. Galveno tranzītielu rekonstrukcija Ventspilī Ls 3 285 884;
2. Ventspils pilsētas skolu un pirmsskolas izglītības iestāžu ēku fasāžu renovācija un iekšējā elektriskā apgaismojuma izbūve, kopsummā Ls 2 539 130;
3. Ventspils jaunrades nama (Maiznieku ielā 11, Ventspilī) izbūve un tās apkārtnes labiekārtošana, kopsummā Ls 2 148 567;
4. Ventspils pirmsskolas izglītības iestādes „Bitīte” (Kuldīgas ielā 134, Ventspilī) izbūve un teritorijas labiekārtošana Ls 1 570 956;
5. Projekta „Vienīgā Baltijā vēsturiski saglabātā 600 mm šaursliežu dzelzceļa, kā kultūrvēsturiska objekta attīstība” ietvaros veiktās investīcijas Piejūras brīvdabas muzejā Ls 1 522 762;
6. Nodots lietošanā mācību aprīkojums Ventspils izglītības iestādēm Ls 620 223;
7. Ielu infrastruktūras 1.kārta - teritorijas labiekārtošana Kuldīgas ielā Nr.134, Ventspilī Ls 485 354;
8. Teritorijas labiekārtošana Inženieru ielā Nr.60, Ventspilī Ls 307 206;
9. Dīķu ielas izbūves posmā no Pasiekstes ielas līdz Tērauda ielai, Ventspilī Ls 239 761;
10. Publiskā infrastruktūra Saules ielā Nr.106B, Ventspilī Ls 195 379;
11. Ventspilī teātra nama „Jūras vārti” 2.kārtas rekonstrukcija Ls 76 955;

Saskaņā ar 2010.gada 17.augusta Ministru kabineta nr.777 „Gada pārskatu sagatavošanas kārtība” nosacījumiem pārskata veidlapas Nr.5 „Nemateriālo ieguldījumu un pamatlīdzekļu izmaiņu pārskats” izziņā iekļauta detalizēta informācija par katru nepabeigtās celtniecības un pamatlīdzekļu izveidošanas izmaksu posteni.

Būtiskākie objekti pārskata gada beigās:

1. Ielu infrastruktūras 2.kārta Ls 1 211 453;
2. Ventspils Mūzikas vidusskola ar koncertzāles funkciju būvniecība Ls 825 019;

3. Ambulatorās veselības aprūpes centra jaunbūve Kurzemes reģionā, Ventspilī, Raiņa ielā 6/8 Ls 102 183;
4. Bērnu ārpusģimenes aprūpes kompleksa būvniecība Ls 87 374;
5. Veloceliņa izbūve Ventspilī Ls 85 508;
6. Livonijas ordeņa pils, Ventspilī 2.stāva rekonstrukcija Ls 69 889;
7. Izglītības iestāžu teritorijas labiekārtošanas projekti Ls 32 392;
8. Satiksmes drošības uzlabojumi Ls 30 099;
9. Ventspilī vakara vidusskolā čigānu etniskās skolas klasēm sporta zāles rekonstrukcija Ls 30 545.

Piezīme Nr. 1.2.5.

Turējumā nodotie valsts un pašvaldību nekustamie īpašumi uz pārskata perioda beigām Ls 12 418 281, t.sk. zeme Ls 3 440 534

Pašvaldība atbilstoši 2009.gada 15.decembra Ministru kabineta noteikumiem Nr.1486 „Kārtība, kādā budžeta iestādes kārtu grāmatvedības uzskaiti” 25. punkta nosacījumiem pārskata gadā īpašumā un valdījumā esošus pašvaldību nekustamos īpašumus, kuri nodoti turējumā pašvaldību kapitālsabiedrībai, uz skaitot to sākotnējo vērtību un uzkrāto nolietojumu, turpina uzskaitīt pamatlīdzekļu sastāvā nodalot šāda veida pamatlīdzekļus atsevišķos bilances kontos.

Piezīme Nr.1.2.6.

Konta Nr.	AKTĪVS	Piezīmes Nr.	Pārskata perioda beigās	Pārskata perioda sākumā	Izmaiņas (+,-)
A	B	C	1	2	3
1260	Bioloģiskie un pazemes aktīvi, tai skaitā:	1.2.6.	1 322 634	1 323 572	-938
1263	Mežaudzes		626 867	702 886	- 76 019
1269	Pārējie bioloģiskie aktīvi		695 767	620 686	+ 75 081

Pārskata gadā esošās meža zemes transformācijas rezultātā samazināta mežaudžu vērtība par Ls 36 733, atzīstot izslēgto mežaudžu vērtību uz pārskata gada.

Pārskata gadā mežaudzēm, kuras atrodas Ventspils pilsētas administratīvajā teritorijā uz pašvaldībai īpašumā esošām zemēm Ls 216 541 (241,9104 ha meža zemes platība) apmērā veikta meža inventarizācija atbilstoši Meža likumam, t.sk. Ls 88 231 (111,24 ha meža zemes platība) apmērā uz Ventspils brīvostas pārvaldei valdījumā nodoto zemi.

Inventarizācijas rezultātā veikta mežaudžu vērtības aktualizācija atbilstoši Meža valsts reģistra datiem. Mežaudzes vērtības palielinājums Ls 11 440 apmērā atzīts pārskata gada ieņēmumos, bet samazinājums Ls 50 726 apmērā atzīts pārskata gada izdevumos.

Mežaudzēm, kuras atrodas Ventspils pilsētas administratīvajā teritorijā uz pašvaldībai piekrītošām zemēm Ls 410 327 (373,7 ha meža zemes platība) apmērā, t.sk. Ls 206 482 (224,3 ha meža zemes platība) apmērā uz Ventspils brīvostas pārvaldei valdījumā nodoto zemi, meža inventarizācija atbilstoši Meža likumam tiek veikta pakāpeniski 2011. gadā.

Pārējo bioloģisko aktīvu sastāvā ir uzskaitīti dažādi ieguldījumi Ventspils pilsētas pašvaldības dārzos un parkos. Pārējie bioloģiskie aktīvi, salīdzinot ar iepriekšējo pārskata periodu, palielinājušies par Ls 75 081, kas saistīts ar jaunu infrastruktūras programmas objektu nodošanu ekspluatācijā.

Piezīme Nr. 1.2.8.

Avansa maksājumi par pamatlīdzekļiem uz pārskata perioda beigām Ls 220 573, salīdzinot ar iepriekšējo pārskata periodu, samazinājums par Ls 1 228 992.

Būtiskākie avansa maksājumi pa objektiem uz pārskata perioda beigām:

1. Ventspils Mūzikas vidusskola ar koncertzāles funkciju Ls 140 139;
2. Ielu infrastruktūras 2.kārta Ls 54 396;
3. Avansa maksājums par nekustamā īpašuma (zemes) iegādi Kuldīgas ielā 132, Ventspilī Ls 16 437;
4. Informatīvo stendu izgatavošana Ls 7 054.

Piezīme Nr. 1.3.

Ilgtermiņa finanšu ieguldījumi, pārskata gada dati nav salīdzināmi ar iepriekšējo pārskata gadu, jo pārskatā uz 2010.gada 31.decembri veikta grāmatvedības uzskaites metodes maiņa līdzdalību radniecīgo un asociēto kapitālsabiedrību kapitālā uzskaitē, t.i., veikta pāreja no izmaksu metodes uz pašu kapitāla metodi.

Konta Nr.	AKTĪVS	Piezīmes Nr.	Pārskata perioda beigās	Pārskata perioda sākumā	Izmaiņas (+,-)
A	B	C	1	2	3
1300	Ilgtermiņa finanšu ieguldījumi	1.3.	183 946 519	190 494 203	-6 547 684
1310	Līdzdalība radniecīgo kapitālsabiedrību kapitālā un vērtības samazinājums radniecīgo kapitālsabiedrību kapitālā	1.3.1.	32 888 365	25 899 378	6 988 987
1320	Līdzdalība asociēto	1.3.2.	1 075 976	1 228 200	-152 224

Konta Nr.	AKTĪVS	Piezīmes Nr.	Pārskata perioda beigās	Pārskata perioda sākumā	Izmaiņas (+,-)
A	B	C	1	2	3
	kapitālsabiedrību kapitālā un vērtības samazinājums asociēto kapitālsabiedrību kapitālā				
1330	Ilgtermiņa aizdevumi	1.3.3.	184 393	235 155	-50 762
1350	Pārējie ilgtermiņa finanšu ieguldījumi	1.3.5.	148 568 885	163 131 470	-14 562 585
1360	Ilgtermiņa prasības	1.3.6.	1 228 900	x	1 228 900

Piezīme Nr. 1.3.1.; 1.3.2.

Līdzdalība radniecīgo un asociēto kapitālsabiedrību kapitālā palielinājusies par Ls 744 377 (skatīt veidlapu Nr. 7-1).

Pašvaldības līdzdalību radniecīgo un asociēto kapitālsabiedrību kapitālā uzskaites metodes maiņa tiek attiecināta uz 2010.gada pārskatu, t.i. pašvaldības līdzdalība radniecīgo un asociēto kapitālsabiedrību kapitālā uz 2010.gada 31.decembri pārskatā atspoguļojot pēc pašu kapitāla metodes par pamatu izmantojot kapitālsabiedrību 2010.gada auditētajos pārskatos norādītos pašu kapitāla datus uz pārskata gada beigām.

2010.gadā veicot metodes maiņu ieguldījumu pārvērtēšanas vērtība tiek uzskaitīta kā pārskata gada finanšu ieņēmumi vai izdevumi (izpildes rezultātā Ls 1 671 942 ieņēmumi), kapitālsabiedrību pašu kapitālā atspoguļotā aktīvu pārvērtēšana pašvaldības budžetā uz 2010. gada 31. decembri tiek atspoguļota un iekļauta pašu kapitāla pārējās rezervēs Ls 6 900 541 apmērā.

Pašvaldība pārskata gadā LR Uzņēmuma reģistrā veikusi vairākas izmaiņas radniecīgo un asociēto kapitālsabiedrību kapitālos:

- 2010.gada 9.februārī reorganizācijas rezultātā PSIA „Pārventas siltums” pievienots kapitālsabiedrībai PSIA „Ventspils siltums” – saskaņā ar uzņēmumu reorganizācijas nosacījumiem un pievienojamās kapitālsabiedrības SIA „Pārventas siltums” slēguma bilanci, SIA „Pārventas siltums” pašu kapitāls Ls 2 776 897 apmērā tiek atzīst iegūstošās kapitālsabiedrības SIA „Ventspils siltums” pārējās rezervēs.

Veicot līdzdalību uzskaites metodes maiņas, atbilstoši 2009.gada 15.decembra Ministru kabineta noteikumiem Nr.1486 „Kārtība, kādā budžeta iestādes kārtu grāmatvedības uzskaiti” 79.6.punkta nosacījumiem, iegūstošās kapitālsabiedrības SIA „Ventspils siltums” pārējās rezervēs uzskaitītais pašu kapitāls Ls 2 776 897 apmērā tiek uzskaitīts pašvaldības pašu kapitālā

pārējās rezervēs un atzītas izmaiņas ilgtermiņa finanšu ieguldījumos. Lai varētu izpildīt šo noteikumu prasību, pievienojamās kapitālsabiedrības SIA „Pārventas siltums” pamatkapitāls reorganizācijas noslēguma reģistrācijas datumā tiek iekļauts Pašvaldības 2010.gada pārskata gada izdevumos Ls 3 193 217 apmērā.

- 2010.gada 30.aprīlī reorganizācijas rezultātā PSIA „Ventspils slimnīca” tiek apvienota ar AS „Talsu slimnīca”. Pēc slimnīcu apvienošanas tiek izveidota publiski privātā kapitālsabiedrība SIA „Ziemeļkurzemes reģionālā slimnīca” – pievienojamās kapitālsabiedrības AS „Talsu slimnīca” pašu kapitāls Ls 7 303 apmērā tiek iekļauts kā iegūstosās kapitālsabiedrības SIA „Ziemeļkurzemes reģionālā slimnīca” kapitāla daļu vērtības samazinājums. Pašvaldības finanšu pārskatā izmaiņas LR Uzņēmuma reģistrā tiek atspoguļotas kā pārskata gada finanšu izdevumi un izmaiņas ilgtermiņa finanšu ieguldījumos;
- 2010.gada 13.maijā reģistrēts kapitālsabiedrības SIA „Vats” kapitāla daļu vērtību samazinājums naudā Ls 225 424 apmērā;
- 2010.gada 14.septembrī reģistrēts mantiskais ieguldījums Ls 500 300 apmērā kapitālsabiedrībā PSIA „Ventspils-reiss”;
- 2010.gada 26.augustā likvidēts SIA „Ventspils TERMO”.

Radniecīgo uzņēmumu dati par pašu kapitāla apjomu pārskata perioda sākumā norādīti, izmantojot 2008.gada auditētos kapitālsabiedrību gada pārskatus, bet pārskata perioda beigās – 2010.gada auditētos gada pārskatus.

Piezīme Nr.1.3.3.

Ilgtermiņa aizdevumi samazinājušies par Ls 50 762 (skatīt veidlapu Nr. 7-5), ko galvenokārt veido privātpersonu aizdevumu līgumu atmaksas summas.

Visi aizdevumi, kuri jāatmaksā 2010.gadā, saskaņā ar Ventspils pilsētas domes finanšu nodaļas rīkojumu, pārklasificēti apgrozāmo līdzekļu sastāvā par kopējo summu Ls 46 476. Pārskata gadā samazināts iepriekšējos gados izveidotais uzkrājums Ls 155 882 apmērā un izveidoti jauni uzkrājumi nedrošo saistību apmērā Ls 3 805 apmērā.

Piezīme Nr. 1.3.5.

Pārējie ilgtermiņa finanšu ieguldījumi, salīdzinot ar iepriekšējo pārskata periodu, ir samazinājušies par Ls 13 558 685 (skatīt veidlapu Nr.7-1PAR un 7-3), t.i., neieskaitot uz pārskata perioda sākumu uzrādītās ilgtermiņa prasības Ls 1 003 900 (skatīt piezīmi Nr.1.3.6.). Šajā bilances postenī pašvaldība uzskaita Ventspils brīvostas pārvaldes valdījumā nodoto

pamatlīdzekļu ieguldījumu uzskaites vērtībā, kā arī līdzdalību tādu kapitālsabiedrību pamatkapitālā, kuros pašvaldības līdzdalības daļa nepārsniedz 20 %.

Pārskata gada izmaiņas galvenokārt veido Ventspils brīvostas pārvaldei valdījumā nodoto pamatlīdzekļu kustība (skatīt 2. pielikumu), t.sk. zemes vērtības samazinājums atbilstoši to kadastrālajām vērtībām uz 2010.gada 1.novembri Ls 9 549 019, aprēķinātais nolietojums Ls 3 529 894 un izslēgtie pamatlīdzekļi Ls 1 868 469 apmērā, t.sk. pamatojoties uz 2010.gada 26.janvāra Ministra Kabineta noteikumiem Nr.78 „Noteikumi par Ventspils ostas robežu noteikšanu”, mainītas Ventspils ostas robežas, kā rezultātā atsevišķi pašvaldībai piederoši nekustamie īpašumi Ls 1 050 786 vērtībā iekļauti Ventspils pilsētas domes pamatlīdzekļu sastāvā.

Pašvaldība pārskata gadā Ventspils brīvostas pārvaldei valdījumā nodevusi pamatlīdzekļus par Ls 1 008 245, savukārt Ventspils brīvostas pārvalde iegādājusies pamatlīdzekļus, kas uzskaitīti kā ieguldījuma palielinājums un tādejādi pašvaldības 2010.gada pārskatā atzīti par darbības finansiālajiem rezultātiem Ls 380 452 vērtībā.

2010.gada 31.decembrī ieguldījumu sastāvā iekļauti Ventspils pašvaldības pamatlīdzekļi Ls 148 505 165, t.sk., zeme, kura nodota Ventspils brīvostas pārvaldes valdījumā un lietošanā Ls 25 276 716 apmērā.

Pārējo finanšu ieguldījuma sastāvā esošo sabiedrību pašu kapitāla apjoms Ls 63 720 apmērā pārskata perioda beigās uzrādīts, izmantojot auditētos 2009.gada pārskatu datus.

Piezīme Nr. 1.3.6.

Ilgtermiņa prasības, salīdzinot ar iepriekšējo pārskata periodu ir palielinājušās par Ls 225 000.

Ilgtermiņa finanšu ieguldījumu sastāvā uzskaitīts iepriekšējā pārskata gadā iekļautais radniecīgās pašvaldību kapitālsabiedrības SIA „Ventspils siltums” (t.sk. reorganizācijas rezultātā iegūtais SIA „Pārventas siltums” saistības) kapitāldaļu vērtības samazinājums ar atlikto maksājumu Ventspils pilsētas pašvaldībai. Noslēdzot SIA „Pārventas siltums” un SIA „Ventspils siltums” reorganizāciju, kapitāldaļu vērtības samazinājumam mainīts maksājuma grafiks un minētā rezultātā īstermiņa saistības pārklasificētas Ls 225 500 apmērā uz ilgtermiņa saistībām ar atlikto maksājumu uz nākamajiem gadiem.

Piezīme Nr. 2

Apgrozāmie līdzekļi pārskata periodā palielinājušies par Ls 6 056 605.

Konta Nr.	AKTĪVS	Piezīmes Nr.	Pārskata perioda beigās	Pārskata perioda sākumā	Izmaiņas (+,-)
A	B	C	1	2	3
2000	Apgrozāmie līdzekļi	2.	17 470 926	11 414 321	6 056 605
2100	Krājumi	2.1.	1 523 157	1 517 974	5 183
2300	Debitori	2.3.	623 813	2 272 789	-1 648 976
2400	Nākamo periodu izdevumi un avansi par pakalpojumiem un projektiem	2.4.	238 951	50 029	188 922
2500	Īstermiņa finanšu ieguldījumi	2.5.	54 038	59 796	-5 758
2600	Naudas līdzekļi	2.6.	15 030 967	7 513 733	7 517 234

Piezīme Nr.2.1.

Krājumi, salīdzinot ar iepriekšējo pārskata periodu, ir palielinājušies par Ls 5 183. Krājumu atlikumu galvenokārt veido pašvaldības dzīvokļu īpašumi Ls 1 347 129 apmērā, kuri iepriekšējos gados nodoti atsavināšanai un par kuriem līdz pārskata gada beigām nav pieņemts vadības lēmums atsavināšanai paredzētos aktīvus atjaunot ilgtermiņa ieguldījumu sastāvā.

Pārskata gadā turpinās iepriekšējos gados uzsāktā pašvaldības dzīvojamo māju privatizācija 216 dzīvojamajām mājām. 2010.gadā no uzskaites izslēgti noprivatizētie dzīvokļu īpašumi Ls 117 899 apmērā (privatizēti 68 dzīvokļu īpašumi 44 adresēs).

2010.gadā uz zebilanci kā *Citi zebilances aktīvi* attiecināti dzīvokļu īpašumi Ls 9 155 apmērā, par kuriem līdz 2010. gada 31. decembrim saņemti privatizācijas pieteikumi.

Krājumu sastāvā iekļauti avansā maksājumi par krājumu iegādi Ls 5 485.

Piezīme Nr. 2.3.

Salīdzinot ar iepriekšējo gadu, **debitori** samazinājušies par Ls 1 648 976, kas saistīts ar uzkrāto pievienotās vērtības nodokļa priekšnodokļa atgūšanu par teātra nama „Jūras vārti” rekonstrukciju un veiktajiem norēķiniem.

Uzkrātos ieņēmumus Ls 11 735 veido aprēķinātie procenti par aizdevuma un pirkuma līgumiem.

Pārskata gadā dzēsts (samaksāts) iepriekšējos gados izveidotais uzkrājums SIA „Olimpiskais centrs „Ventspils”” par aizdevumu procentiem Ls 242 918 apmērā, savukārt pārskatā gadā izveidots uzkrājums neatmaksātiem aizdevuma procentiem Ls 31 812 (skatīt piezīmi Nr. 2.5.).

Nekustamā īpašuma nodokļa maksājumiem pārskata gadā izveidots uzkrājums Ls 90 855 apmērā, iepriekšējos gados izveidotais uzkrājums samazināts par Ls 5 509.

Atbilstoši 2009.gada 15.decembra Ministru kabineta noteikumiem Nr.1486 „Kārtība, kādā budžeta iestādes kārtu grāmatvedības uzskaiti” nosacījumiem, pašvaldība pārskata gadā izveidojusi prasību un samaksāto avansu uzkrājumus sadalījumā pa grupām Ls 139 455 apmērā (skatīt 4. tabulu).

4. tabula
Prasību un samaksāto avansu uzkrājumus sadalījumā pa grupām 2010.gadā

Nr.p.k.	Balances kods	Bruto summa uz 31.12.2010.	Uzkrājums uz 31.12.2010.	t.sk. izveidoti uzkrājumi						kopā pārskata gadā	Neto summa uz 31.12.2010.
				100%		80%	75%	50%	25%		
				iepriekšējos gados	pārskata gadā						
1	2	3	4	5	6	7	8	9	10	11	
1	2310	100 382	9 319	3 124	1 968	2 332	175	1 160	560	6 195	91 063
2	2320	13 998									13 998
3	2340	488 222	158 862	68 007	90 855					90 855	329 360
4	2360	48 133	36 398	3 438	31 812	586		562		32 960	11 735
5	2370	78 494									78 494
6	2380	1 661									1 661
7	2390	112 721	15 219	9 317	5 557	79			4	5 640	97 502
Kopā PRASĪBAS		843 611	219 798	83 886	130 192	2 997	175	1 722	564	135 650	623 813
8	1280	220 573									220 573
9	2180	5 485									5 485
10	2420	18 876									18 876
Kopā SAMAKSĀTIE AVANSI		244 934	0	0	0	0	0	0	0	0	244 934
Pavisam kopā		1 088 545	1 217 928	1 078 211	130 192	2 997	175	1 722	564	135 650	868 747
11	1339	184 393								0	184 393
12	2531	994 118	994 118	994 118						0	0
13	2539	58 050	4 012	207		2 531		1 218	56	3 805	54 038
Kopā AIZDEVUMI		1 236 561	998 130	994 325	0	2 531	0	1 218	56	3 805	238 431

Piezīme Nr. 2.4.

Nākamo periodu izdevumos un avansos par pakalpojumiem un projektiem iestādes uzrāda darba samaksas un sociālo norēķinu, kustamā un nekustamā īpašuma apdrošināšanas, veselības apdrošināšanas, pasūtīto preses izdevumu u.c. izmaksas. Salīdzinājumā ar iepriekšējo gadu bilances postenis ir palielinājies par Ls 188 922, t.sk. nākamo periodu izdevumi palielinājušies par Ls 184 281 (skatīt 5. tabulu) un avansa maksājumi pakalpojumiem palielinājušies par Ls 4 641.

5. tabula
Nākamo periodu izdevumi, Ls

Izmaksu veids	2010	2009	Starpība (+, -)
Darba devēja apmaksātie veselības apdrošināšanas izdevumi	173 949	2 684	171 265
Preses abonēšana	15 084	13 428	1 656
Kustamā un nekustamā īpašuma apdrošināšana	14 634	13 164	1 470
Darba samaksas norēķini	7 850	2 235	5 615
Datorprogrammu uzturēšanas un lietošanas tiesības	5 132	2 864	2 268
Sociālie norēķini	1 705	454	1 251
Biedru nauda	1 316	712	604
Transporta nodeva, tehniskā apskate	224	107	117
Reklāma interneta portālos	83	106	-23
Kases aparāta abonenta līgums	56	23	33
Transportlīdzekļu marķēšana	42	17	25
Kopā	220 075	35 794	184 281

Avansa maksājumu palielinājumu pakalpojumiem Ls 18 876 galvenokārt veido:

- Kompensācija par privātā nekustamā īpašuma apgrūtināšanu Ls 3 747;
- Ventspils portāla jaunās versijas izstrāde Ls 2 166;
- Ventspils pilsētas attīstības programmas aktualizēšana Ls 1 997;
- Piesārņojuma izkliedes datormodeļa izstrāde Ls 1 996;
- Latvijas Industriālā mantojuma fonds par grāmatas izdošanu Ls 2 675;
- Samaksātie avansi par ēdināšanas pakalpojumiem Ls 1 606 apmērā Ventspils pirmskolas izglītības iestādēs.

Piezīmes Nr.2.5.

Īstermiņa finanšu ieguldījumi, salīdzinot ar iepriekšējo gadu, samazinājušies par Ls 5 758. Pārskata gadā saņemta aizdevumu atmaksa Ls 155 882 apmērā no SIA „Ventspils „Olimpiskā centra”” par kuru iepriekšējā gadā tika izveidots uzkrājums.

Pārskata gadā pašvaldībai nav noslēgti jauni aizdevumu līgumi, izveidoti prasību uzkrājumi sadalījumā pa grupām Ls 3 805 apmērā (skatīt piezīmi Nr.2.3., 4. tabulu).

Piezīme Nr. 2.6.

Naudas līdzekļi salīdzinājumā ar iepriekšējo pārskata periodu palielinājušies par Ls 7 517 234. Ventspils pilsētas pašvaldības naudas līdzekļi tiek glabāti AS „DnB Nord Banka”,

AS „Swedbank”, AS „Citadele”, AS „Latvijas krājbanka”, Nordea Bank Finland Plc un AS "Latvijas Hipotēku un Zemes banka" norēķinu kontos, kā arī Valsts kasē.

Piezīme Nr. 3.

Pašu kapitāla kontos uzskaita līdzekļu avotus, kuri veido pašvaldības īpašumu. Salīdzinot ar iepriekšējo periodu, pašu kapitāls samazinājies par Ls 2 657 577.

Konta Nr.	AKTĪVS	Piezīmes Nr.	Pārskata perioda beigās	Pārskata perioda sākumā	Izmaiņas (+,-)
A	B	C	1	2	3
3000	Pašu kapitāls	3.	273 680 127	276 337 704	-2 657 577
3300	Rezerves	3.3.	7 980 446	1 639 068	6 341 378
3500	Budžeta izpildes rezultāti	3.5.	265 699 681	274 698 636	-8 998 955
3510	Iepriekšējo pārskata gadu budžeta izpildes rezultāts	3.5.1.	274 698 636	263 839 973	10 858 663
3520	Pārskata gada budžetā izpildes rezultāts	3.5.2.	-8 998 955	10 858 663	-19 857 618

Piezīme Nr. 3.3.

Rezerves, salīdzinājumā ar iepriekšējo pārskata periodu, palielinājušās par Ls 6 341 378. Rezervēs uzskaitītas izveidotās pašvaldības ilgtermiņa ieguldījumu pārvērtēšanas rezerves un pārējās rezerves.

Pārskata gadā ilgtermiņa ieguldījumu pārvērtēšanas rezerves samazinājušās par Ls 559 163, ko galvenokārt veido zemes vērtības samazinājums par iepriekšējos gados esošo pārvērtēto un ilgtermiņa ieguldījumu pārvērtēšanas rezerves atzīto vērtību.

Pārējo rezervju palielinājumu Ls 6 900 541 apmērā veido, pašvaldības radniecīgo un asociēto kapitālsabiedrību pašu kapitālā atspoguļotā aktīvu pārvērtēšana uz 2010.gada 31.decembri, ko pašvaldības atbilstoši normatīvo aktu nosacījumiem atspoguļo un iekļauj pašvaldības pašu kapitāla pārējās rezervēs (skatīt piezīmi Nr.1.3.1.; 1.3.2.).

Piezīme Nr. 3.5.

Iepriekšējo gadu budžeta izpildes rezultātā tiek uzkrāti budžeta izpildes rezultāti par visiem iepriekšējiem gadiem. Izmaiņas postenī veidojas, ja kārtējā gada rezultāts tiek pārņemts uz iepriekšējo gadu rezultātu.

Budžeta gada izpildes rezultātu pašvaldība aprēķina kā pārskata gada faktisko ieņēmumu un faktisko izdevumu starpību. Izpildes rezultātu aprēķina par katru budžetu atsevišķi.

Piezīme Nr. 4.

Konta Nr.	AKTĪVS	Piezīmes Nr.	Pārskata perioda beigās	Pārskata perioda sākumā	Izmaiņas (+,-)
A	B	C	1	2	3
4000	Uzkrājumi	4.	181 127	270 779	-89 652

Pārskata gadā uzkrājumi varbūtējām saistībām samazināti par Ls 89 652, t.sk. samazināti iepriekšējos gados izveidotie uzkrājumi par Ls 44 537 un izmaksāta morālā kaitējuma kompensācija un materiālo zaudējumu atlīdzība 43 privātpersonām par kopējo summu Ls 45 115.

Uzkrājumi varbūtējām saistībām tiek uzskaitīti atbilstoši Ventpils pilsētas domes juridiskās nodaļas aprēķinam par varbūtējām saistībām tiesvedībā par pašvaldību dzīvokļu īpašumu privatizāciju un citiem pašvaldības institūciju pieņemtajiem lēmumiem, ko aprēķina, pamatojoties uz analoģu tiesvedību lietās piespriestu summu apjomu, kuros uzlikts par pienākumu Ventpils pilsētas domei atlīdzināt morālo kaitējumu un materiālos zaudējumus robežās no Ls 800 līdz Ls 3 000. Uzkrājumu vērtību koriģē vienīgi par tiem izdevumiem, kuriem uzkrājumi bija sākotnēji atzīti.

Uz pārskata perioda beigām aprēķināts uzkrājums 45 privātpersonām Ls 181 127 apmērā (skatīt 6.tabulu), t.sk. prasītā morālā kaitējuma kompensācija Ls 148 000 un materiālo zaudējumu atlīdzināšana Ls 33 127.

6. tabula
Uzkrājumi varbūtējām saistībām, Ls

N.p.k.	Darījuma apraksts	Darījuma partneris	Pieteicēju un trešo personu ar pastāvīga prasījuma	Varbūtējā		
				morālā kopmaksājuma, Ls	materiālo zaudējumu atlīdzība, Ls	Kopējā summa, Ls
1	2	3	4	5	6	7=5+6
1	Par pašvaldību dzīvokļu īpašumu privatizāciju	Privātpersonas	39	117 000	21 634	138 634
2	Par Ventpils pilsētas domes atbildes apstrīdēšanu - politiski represēta statusa piešķiršanas novilcināšana	Privātpersonas	1	10 000	3 923	13 923
3	Par būvatļaujas anulēšanu	Privātpersonas	1	3 000	7 571	10 571
4	Par labvēlīga administratīvā akta izdošanu - par pienākumu uzlikšanu Ventpils pilsētas domei izdot atbilstošu normatīvo aktu būvniecības iesniegumam	Privātpersonas	1	7 000		7 000
5	Par labvēlīga administratīvā akta izdošanu - par dzīvokļa piešķiršanu ārpus kārtas	Privātpersonas	1	5 000		5 000
6	Par iesnieguma izskatīšanu termiņā	Privātpersonas	1	3 000		3 000
7	Par Administratīvās komisijas lēmuma atcelšanu - par teritorijas neuzturēšanu kārtībā	Privātpersonas	1	3 000		3 000
Kopā			45	148 000	33 127	181 127

Piezīme Nr.5

Kreditori salīdzinājumā ar iepriekšējo pārskata periodu palielinājušies par Ls 12 552 151.

Konta Nr.	AKTĪVS	Piezīmes Nr.	Pārskata perioda beigās	Pārskata perioda sākumā	Izmaiņas (+,-)
A	B	C	1	2	3
5000	Kreditori	5.	25 408 200	12 856 049	12 552 151
5100	Ilgtermiņa saistības	5.1.	16 838 564	7 126 845	9 711 719
5110	Ilgtermiņa aizņēmumi	5.1.1.	2 195 746	394 179	1 801 567
5150	Ilgtermiņa nākamo periodu ieņēmumi	5.1.5.	13 008 718	5 098 566	7 910 152
5190	Pārējās ilgtermiņa saistības	5.1.9.	1 634 100	1 634 100	0
5200-5900	Īstermiņa saistības	5.2.-5.9.	8 569 636	5 729 204	2 840 432
5300	Īstermiņa saistības pret piegādātājiem un darbuizpildītājiem	5.3.	561 887	338 100	223 787
5410	Īstermiņa saistības par saņemtajiem avansiem	5.4.1.	113 404	140 070	-26 666
5420	Īstermiņa uzkrātās saistības	5.4.2.	636 446	633 225	3 221
5500	Īstermiņa saistības par ārvalstu finanšu palīdzību un Eiropas Savienības politikas instrumentu finansētajiem pasākumiem	5.5.	6 181 180	4 042 564	2 138 616
5600	Norēķini par darba samaksu un ieturējumiem (izņemot nodokļus)	5.6.	12 580	112 416	-99 836
5700	Nodokļi un sociālās apdrošināšanas maksājumi	5.7.	115 294	127 036	-11 742
5800	Pārējās īstermiņa saistības	5.8.	125 568	23 265	102 303
5900	Nākamo periodu ieņēmumi	5.9.	823 277	312 528	510 749

Piezīmes Nr.5.1.

Ilgtermiņa saistības salīdzinājumā ar iepriekšējo pārskata periodu palielinājušies par Ls 9 711 719.

Ilgtermiņa aizņēmumi Ls 2 195 746 veido aizņemtie naudas līdzekļi no Valsts kases Ventspils pilsētas pašvaldības budžetā plānoto projektu sekmīgai un savlaicīgai realizācijai kas salīdzinājumā ar iepriekšējo pārskata periodu ir par Ls 1 801 567 vairāk.

Ilgtermiņa nākamo periodu ieņēmumu palielinājumu Ls 7 910 152 galvenokārt veido saņemtā Eiropas Savienības līdzfinansējuma daļa pašvaldības investīciju projektu realizācijā, no tiem būtiskākie (skatīt 3. pielikumu):

1. projekts „Jaunrades nama attīstības projekts” Ls 2 272 666;

2. projekts "Eiropas starptautiskās maģistrāles (E22) un valsts galvenā autoceļa (A10); ielu posmu rekonstrukcija Ventspilī" Ls 2 260 421;
3. projekts „Ielu infrastruktūras attīstība Ventspilī, 2.kārta” Ls 1 753 544;
4. projekts „Vienīgā Baltijā vēsturiski saglabātā šaursliežu dzelzceļa kā kultūrvēsturiska objekta attīstība” Ls 1 332 494;
5. projekts „Ielu infrastruktūras attīstība Ventspilī, 1.kārta” Ls 1 123 010;
6. projekts „Jaunas pirmskolas izglītības iestādes būvniecība Kuldīgas ielā 134, Ventspils pilsētā” Ls 1 182 812;
7. projekts "Izglītības iestāžu energoefektivitātes paaugstināšana Ventspils pilsētā" Ls 641 446;
8. projekts "Ventspils pašvaldības izglītības iestāžu infrastruktūras uzlabošana" Ls 609 220;
9. projekts "Kvalitatīvai dabaszinātņu apguvei atbilstošas materiālās bāzes nodrošināšana Ventspils pilsētā" Ls 320 495.

Pārējās ilgtermiņa saistības Ls 1 634 100 veido iepriekšējos gados Ventspils pilsētas domes pārņemtās SIA „Ventspils TERMO” parādsaistības pret SIA „Ventspils siltums” (reorganizācijas rezultātā pārņemtās saistības no SIA „Pārventas siltums”) par SIA „Ventspils ENERGO” kapitāldaļu iegādi.

Piezīmes Nr.5.2.-5.9.

Īstermiņa saistības salīdzinājumā ar iepriekšējo pārskata periodu palielinājušās par Ls 2 840 432.

Īstermiņa saistības pret piegādātājiem un darbuzņēmējiem salīdzinājumā ar iepriekšējo pārskata periodu palielinājušās par Ls 223 787, ko galvenokārt veido saistības par veiktajiem būvdarbiem 2010.gadā.

Īstermiņa saistības par saņemtajiem avansiem salīdzinājumā ar iepriekšējo pārskata periodu samazinājušās par Ls 26 666. Uz pārskata perioda beigām būtiskākie avansa maksājumi:

1. Nodarbinātības valsts aģentūras avansa maksājums stipendiju izmaksām bezdarbniekiem, darba praktizēšanai nepieciešamā inventāra iegādei un atalgojumu izmaksām darba praktizēšanas vietu darbu vadītājiem projekta „Darba praktizēšanas pasākumu nodrošināšana pašvaldībās darba iemaņu iegūšanai un uzturēšanai” ietvaros Ls 47 442;

2. SIA „LDZ ritošā sastāva serviss” avansa maksājums par šaursliežu dzelzceļa uzturēšanu un projekta atbalstītāja reklamēšanu Ls 37 190;

3. Vecāku pārmaksa par bērnu uzturēšanu pirmsskolas izglītības iestādē Ls 23 655.

Īstermiņa uzkrātās saistības salīdzinājumā ar iepriekšējo pārskata periodu palielinājušās par Ls 3 221, ko galvenokārt veido izveidotie uzkrājumi atvaļinājumu izmaksām un pēc pārskata gada beigām saņemtie rēķini par iepriekšējo pārskata periodu. Ventspils pilsētas pašvaldība 2010.gada decembrī izveidojusi uzkrājumus neizmantotajiem atvaļinājumiem Ls 498 313 apmērā, kas salīdzinājumā ar iepriekšējo pārskata periodu ir par Ls 37 574 vairāk.

Īstermiņa saistības par ārvalstu finanšu palīdzību un Eiropas Savienības politikas instrumentu finansētajiem pasākumiem Ls 6 181 180, veido pārskata gadā saņemtā Eiropas Savienības un valsts līdzfinansējuma daļa pašvaldību investīciju projektu realizācijai. Salīdzinājumā ar iepriekšējo pārskata periodu palielinājums par Ls 2 138 616.

Pārējās īstermiņa saistības salīdzinājumā ar iepriekšējo pārskata periodu palielinājušās par Ls 102 303, ko galvenokārt veido izpildītās saistības par darbiem un pakalpojumiem.

Nākamo periodu ieņēmumu palielinājumu Ls 510 749 galvenokārt veido saņemtā Eiropas Savienības līdzfinansējuma daļa dažādu projektu realizācijai, kuru atbilstoši 2009.gada 15.decembra Ministru kabineta noteikumiem Nr. 1486 „Kārtība, kādā budžeta iestādes kārto grāmatvedības uzskaiti” 165.punkta nosacījumiem atzīts pārskata gada ieņēmumos (skatīt 4. pielikumu).

Zembilance

Konta Nr.	AKTĪVS	Piezīmes Nr.	Pārskata perioda beigās	Pārskata perioda sākumā	Izmaiņas (+,-)
A	B	C	1	2	3
0100	Nomātie aktīvi (pamatlīdzekļi)	0.1.	52509	54671	-2 162
9100	Zembilances aktīvi (prasības)	9.1.	7 616 211	22 404 877	-14 788 666
Z200	Privatizācijas sertifikāti, kas iegūti kā atlīdzība par privatizēto īpašumu	Z.2.	x	10 124 120	-10 124 120
Z300	Bezcerīgie debitoru parādi	Z.3.	x	38 041	-38 041
9130	Saņemamās soda un kavējuma naudas	9.1.3.	147 834	x	30 790
Z130	Saņemamās soda naudas	Z.1.3.	x	117 044	30 790
9190	Citi zembilances aktīvi	9.1.9.	7 468 377	713 032	-4 657 295
Z190	Pārējās zembilances prasības	Z.1.9.	x	11 412 640	x
9500	Zembilances pasīvi (saistības)	9.5.	21 630 435	16 685 540	4 944 895

Konta Nr.	AKTĪVS	Piezīmes Nr.	Pārskata perioda beigās	Pārskata perioda sākumā	Izmaiņas (+,-)
A	B	C	1	2	3
9510	Nākotnes maksājumi saskaņā ar līgumiem, kas noslēgti par ārvalstu finanšu palīdzības un Eiropas Savienības politikas instrumentu finansētajiem projektiem	9.5.1.	0	853 688	-853 688
9550	Nākotnes saistības	9.5.5.	14 253 721	8 004 661	6 249 060
9560	Izsniegtie galvojumi	9.5.6.	7 376 714	7 827 191	-450 477

Piezīmes Nr. 0.1.

Postenī **nomātie aktīvi** (*pamatlīdzekļi*) iekļauti iestādēm lietošanā nodotie pamatlīdzekļi, kuri tiek uzskaitīti iestāžu zembilancē, salīdzinājumā ar iepriekšējo periodu palielinājušies par Ls 2 162. Nomātos aktīvus galvenokārt veido Ls 51 297 vērtībā pašvaldības lietošanā saņemtie pamatlīdzekļi projekta „Publisko interneta pieejas punktu attīstība Kurzemē” ietvaros.

Piezīmes Nr. 9.1.

Zembilances aktīvi (prasības) salīdzinājumā ar iepriekšējo periodu samazinājušies par Ls 14 788 666.

Atbilstoši 2010.gada 17.augusta Ministru kabineta noteikumiem Nr.777 „Gada pārskata sagatavošanas kārtība” nosacījumiem 2010.gada pārskatā netiek atspoguļota informācija par *privatizācijas sertifikātiem, kas iegūti kā atlīdzība par privatizēto īpašumu*, (uz 2010. gada 31 decembri pašvaldībai ir 361 575.7 sertifikāti, kas nominālvērtībā (Ls 28) ir Ls 10 124 120.

Citi zembilances aktīvi salīdzinājumā ar iepriekšējo periodu samazinājušies par Ls 4 657 295. Citos zembilances aktīvos uzskaitīts (skatīt 5. pielikumu):

1. Investīciju projektu realizācijas līgumsaistības Ls 5 537 224;
2. krājumi (inventārs), kuriem saskaņā ar 2009.gada 15.decembra Ministru kabineta noteikumu Nr. 1486 „Kārtība, kādā budžeta iestādes kārtu grāmatvedības uzskaiti” 92.punktu, budžeta iestāde nodrošina to uzskaiti (daudzuma vienībās) arī pēc atzīšanas izdevumos līdz faktiskajai to norakstīšanai Ls 1 278 306;
3. privatizācijas procesā esošie pašvaldību dzīvokļu īpašumi Ls 487 484;
4. Pašvaldības lietošanā nodotās materiālās vērtības Ls 89 381;
5. Līguma summa ar SIA "LZD ritošā sastāva serviss" par publicitātes pakalpojumiem Ls 45 000;

6. Pilsētas labiekārtošanas un uzturēšanas darbi Ls 30 982.

Saņemamās soda un kavējuma naudas atlikumu Ls 147 834 apmērā veido:

1. Administratīvās komisijas uzliktās nesāņemtās soda naudas par Ls 88 158;
2. Aprēķinātās soda naudas par nekustamā īpašuma nodokli par Ls 47 585;
3. Aizdevuma un pirkuma līgumu aprēķinātās soda naudas par Ls 12 091.

Piezīmes Nr. 9.5.

Zembilances pasīvi (saistības) salīdzinājumā ar iepriekšējo periodu palielinājušies par Ls 4 944 895.

Nākotnes saistībās atspoguļoti pašvaldības paredzami maksājumi turpmākajos gados saskaņā ar iepriekšējos periodos noslēgtajiem līgumiem par kopējo summu Ls 14 253 721, kas salīdzinoši ar iepriekšējo periodu palielinājušies par Ls 6 249 060, t.sk. neizmantojama aizņēmuma līguma daļa ar Valsts kasi dažādu investīciju projektu realizācijai Ls 11 632 797 un paredzami maksājumi turpmākajos gados saskaņā ar iepriekšējos periodos noslēgtajiem līgumiem Ls 2 581 655 (skatīt 6. pielikumu).

Izsniegtie galvojumi salīdzinājumā ar iepriekšējo periodu samazinājušies par Ls 450 477 (skatīt veidlapu Nr. 9-2).


2010.gada 28.decembrī pašvaldība noslēgusi līgumu par galvojumu PSIA „Ūdeka” ūdenssaimniecības attīstība, Ventspilī III kārtai Ls 1 456 528 apmērā.

Piezīme Nr.10

Nekoriģējoši notikumi pēc bilances datuma

2011.gada 16.martā Ventspils pilsētas pašvaldība ir saņēmusi Valsts Zemes dienesta vēstuli Nr.2-04/397 par datu nesakrītību Kadastra informācijas sistēmā un Zemesgrāmatā. Pašvaldība izvērtēja iespējamo kļūdu ietekmi uz Ventspils pilsētas pašvaldības 2010.gada konsolidēto pārskatu un secināja, ka Valsts zemes dienesta vēstulē minētie fakti nav par iemeslu, lai uzskatītu, ka pašvaldības 2010.gada konsolidētajā pārskatā iekļautās zemju kadastrālās vērtības būtu neprecīzas.

Finanšu nodaļas vadītājs



K.Vitenbergs

I.Gailuma
6360157



Ventspils pilsētas pašvaldības ķīlu saraksts uz 01.01.2011., kas izsniegtas Ventspils brīvostas pārvaldei

Nr.p.k.	Adrese	Zemes kadastra Nr.	Nodalījuma (folijas) Nr.	Zemes gabalu platības uz 01.01.2011., kv.m	Zemes gabalu bilances vērtība uz 01.01.2011., Ls	Ēku, būvju atlikuši bilances vērtība uz 01.01.2011., Ls	Kopā bilances vērtība uz 01.01.2011., Ls
1	2	3	4	5	6	7	8=6+7
1	Inženieru iela 101a, Ventspilī	2700-010-0537	1431	20 780	103 684	398 778	502 462
2	Dzintaru iela 13, Ventspilī	2700-024-0114	100 000 139 349	96 246	594 569		594 569
3	Dzintaru iela 3, Ventspilī	2700-024-0117	100 000 161 743	30 345	246 087		246 087
4	Dzintaru iela 39, Ventspilī	2700-024-0207	1335	24 821	166 797		166 797
5	Maskavas iela 10, Ventspilī	2700-024-0204	1073	12 318	90 729		90 729
6	Maskavas iela 12, Ventspilī	2700-024-0205	1074	5 642	51 611		51 611
7	Skaidu iela 9, Ventspilī	2700-015-0112	945	20 727	124 362		124 362
8	Dzintaru iela 51b, Ventspilī	2700-024-0217	1000-0014-2668	14 405	216 075	42 935	259 010
9	Dzintaru iela 51/3, Ventspilī	2700-024-0218	1000-0013-9350	10 169	152 535	4 245 714	4 398 249
10	Ziemeļu mols 1, Ventspilī	2700-029-0156	1000-0015-0837	71 672	1 075 080	880 169	1 955 249
11	Dzintaru iela 15D, Ventspilī	2700-501-2331	1000-0019-5917			2 454 568	2 454 568
12	Plostu iela 20/16, Ventspilī	2700-004-1516	2586	150 573	1 788 807	9 449 975	11 238 782
13	Kustes dambis 30B, Ventspilī	2700-022-0222	1000 0025 2446	8 148	18 177	808 962	827 139
14	Ganību iela 105, Ventspilī	2700-017-0129	100 000 261 526	50 583	111 034	2 821 037	2 932 071
15	Dzintaru iela 80, Ventspilī	2700-029-0150	100 000 144 747	13 521	202 815	7 622 632	7 825 447
16	Rūpniecības iela 27, Ventspilī	2700-015-0113	100 000 231 494	75 968	255 508		255 508
17	Plostu iela 20/14, Ventspilī	2700-004-1518	3385	170 378	2 402 330	6 849 934	9 252 264
18	Dzintaru iela 27/10, Ventspilī	2700-024-0103	2490	12 388	147 169	4 253 718	4 400 887
19	Plostu iela 20/15, Ventspilī	2700-004-1517	2587	9 090	107 989	8 521 612	8 629 601
20	Dzintaru iela 51/4A, Ventspilī	2700-024-0212	2473	15 019	223 032	4 453 894	4 676 926
Pavisam kopā		***	***	812 793	8 078 390	52 803 928	60 882 318

Sagatavoja I.Gailuma
63601157

Ventspils pilsetas dome

Ventspils brīvostas pārvaldei valdījumā nodoto ilgtermiņa ieguldījumu kustība 2010.gadā, LVL

Ilgtermiņa ieguldījumu veids	Ieguldījumi gada sākumā			Sākotnējā vērtība			Nolietojums						Ieguldījumi pārskata perioda beigās		
	Sākotnējā vērtība	Nolietojums	Atlikusī vērtība	Sapemti	Pārvietošana starp PL kontiem	Izslēgti	Gada sākumā	Aprēķināts pārskata gadā	Pārvietošana a starp PL kontiem	Izslēgts	Sākotnējā vērtība	Nolietojums	Atlikusī vērtība		
1	2	3	4	5	6	7	8	9	10	11	12	13	14		
Nemateriālie ieguldījumi	93 138	80 386	12 752			10 238	80 386	7 686		10 238	82 900	77 834	5 066		
Pamatīdzekļi	186 746 098	24 695 000	162 051 098	1 022 734	87 744	11 639 973	24 695 000	3 522 208		222 485	176 216 603	27 994 723	148 221 880		
Zemes gabali, ēkas, būves	183 626 743	22 863 840	160 762 903	1 005 140	-40 738	11 608 888	22 863 840	3 257 118	-57 648	192 271	172 982 257	25 871 039	147 111 218		
Ilgtermiņa ieguldījumi nomātajos pamatīdzekļos	1 627 255	1 029 362	597 893	110	255 191	208	1 029 362	90 576	142 502	208	255 191	142 502	112 689		
Iekārtas un mašīnas	1 492 100	801 798	690 302	17 484	-231 554	30 877	801 798	174 514	-84 854	30 006	1 395 603	1 034 876	360 727		
Pārējie pamatīdzekļi un inventārs					104 845						1 583 552	946 306	637 246		
Nepabeigtā celtniecība				365 963	-87 744						278 219		278 219		
Ieguldījumi - kopa	186 839 236	24 775 386	162 063 850	1 388 697	11 650 211	11 650 211	24 775 386	3 529 894		232 723	176 577 722	28 072 557	148 505 165		



G. Aumeistere

Galvenā grāmatvede

A. Jēlika

Ilgtermiņa nākamo periodu ieņēmumi

(latos)

Nr.p.k.	Rādītāji	Summa		Beigu termiņš (gads)	Piezīmes
		2009	2010		
1	2	3	4	5	
Ventspils pilsētas domes finanšu nodaļa		167 446	143 526	***	
1	Ventspils brīvostas pārvalde	167 446	143 526	2017.	Ķīlas maksa no nek.īp ieķīlāšanas
Ventspils pilsētas dome		396 257	547 533	***	
2	Projekts "Latvijas elektronikas un elektrotehnikas nozares attīstība"	84 966	23 296	Līdz pilnīgai amortizācijai	P/L neamortizētā daļa
3	Projekts "Viens atvaļinājums - divas valstis"		67 815	Līdz pilnīgai amortizācijai	P/L neamortizētā daļa
4	Projekts "Ventspils pilsētas vēsturiskā centra atjaunošana tūrisma attīstībai"	233 031	379 171	Līdz pilnīgai amortizācijai	P/L neamortizētā daļa
5	Saņemts ziedojums un dāvinājums - dzīvoklis Lielajā prospektā 29-38, Ventspilī	21 273	20 836	Līdz pilnīgai amortizācijai	P/L neamortizētā daļa
6	Saņemts ziedojums un dāvinājums - dzīvoklis Pils ielā 35-7, Ventspilī	56 987	56 415	Līdz pilnīgai amortizācijai	P/L neamortizētā daļa
Ventspils bibliotēka		0	0	***	
4	Valsts reģionālās attīstības aģentūra	0		2036.	P/L neamortizētā daļa - Ēkas Turgus ielā 3
5	Valsts reģionālās attīstības aģentūra	0			Jaunas bibliotēkas celtniecība Pārventā
6	Valsts reģionālās attīstības aģentūra	0		2017.	P/L neamortizētā daļa
7	Valsts reģionālās attīstības aģentūra	0		2011.	P/L neamortizētā daļa
8	Kultūrkapitāla fonds	0		2009.	P/L neamortizētā daļa
9	Sabiedrības integrācijas fonds	0		2010.	P/L neamortizētā daļa
Ventspils muzejs		675 318	1 691 675	***	
7	Valsts reģionālās attīstības aģentūra "Tautas amatniecība un māksla uzņēmējdarbības un tūrisma attīstībai Baltijas jūras kuršu piekrastē"	354 304	348 195	Līdz pilnīgai amortizācijai	P/L neamortizētā daļa
8	Valsts reģionālās attīstības aģentūra "Vienīgā Baltijā vēsturiski saglabātā šaursliežu dzelzceļa kā kultūrvēsturiska objekta attīstība"	309 439	1 332 494	Līdz pilnīgai amortizācijai	P/L neamortizētā daļa
9	AS "DnB Noord banka" - bērnu rotaļu laukums	7 316	6 727	Līdz pilnīgai amortizācijai	P/L neamortizētā daļa
10	AS "DnB Noord banka" - leijerkaste	456	456	Līdz izslēgšanai no uzskaites	P/L neamortizētā daļa
11	SIA "Pilsbūve" - leijerkaste	2 100	2 100	Līdz izslēgšanai no uzskaites	P/L neamortizētā daļa
12	AS "Hansabanka" - leijerkaste	400	400	Līdz izslēgšanai no uzskaites	P/L neamortizētā daļa
13	AS "Ventspils nafta" - leijerkaste	900	900	Līdz izslēgšanai no uzskaites	P/L neamortizētā daļa

Nr.p.k.	Rādītāji	Summa		Beigu termiņš (gads)	Piezīmes
		2009	2010		
1	2	3	4	5	
14	Fiziskas personas - lejerkaste	403	403	Līdz izslēgšanai no uzskaites	P/L neamortizētā daļa
Ventspils pilsētas pašvaldības iestāde		995 474	5 220 180	***	
15	Eiropas Savienības finansētais projekts "Luksoforu sistēmas rekonstrukcija un satiksmes līdzekļu uzstādīšana un satiksmes drošības uzlabošana"	149 240	83 205	Līdz izslēgšanai no uzskaites	P/L neamortizētā daļa
16	Eiropas Savienības finansētais projekts "Ielu infrastruktūras attīstība Ventspilī, 1.kārta"	846 234	1 123 010	Līdz izslēgšanai no uzskaites	P/L neamortizētā daļa
17	Eiropas Savienības finansētais projekts "Ielu infrastruktūras attīstība Ventspilī, 2.kārta"		1 753 544	Līdz izslēgšanai no uzskaites	P/L neamortizētā daļa
18	Eiropas Savienības finansētais projekts "Eiropas starptautiskās maģistrāles (E22) un valsts galvenā autoceļa (A10) ielu posmu rekonstrukcija Ventspilī"		2 260 421	Līdz izslēgšanai no uzskaites	P/L neamortizētā daļa
Ventspils pilsētas domes Izglītības pārvalde		2 857 788	5 221 832	***	
19	SIA "AKRO"	275	237	2018.	P/L neamortizētā daļa
20	SIA "Olimpiskais centrs "Ventspils""	2 568	2 229	2018.	P/L neamortizētā daļa
21	Fiziskas personas	3 035	1 714	2019.	P/L neamortizētā daļa
22	AS "Kālija Parks"	431	269	2017.	P/L neamortizētā daļa
23	Valsts aģentūra "Akadēmisko programmu aģentūra"		756	2020.	P/L neamortizētā daļa
24	Sabiedrības integrācijas fonds		274	2015.	P/L neamortizētā daļa
25	Valsts Reģionālās attīstības aģentūra "Jaunas pirmsskolas Izglītības iestādes būvniecība"	748 298	1 182 812	Līdz pilnīgai amortizācijai	P/L neamortizētā daļa
26	Valsts Reģionālās attīstības aģentūra "Jaunrades nama attīstības projekts"	1 038 611	2 272 666	Līdz pilnīgai amortizācijai	P/L neamortizētā daļa
27	Valsts izglītības attīstības aģentūra "Ventspils 6.vidusskolas infrastruktūras uzlabošana izglītojamiem ar funkcionāliem traucējumiem"	22 669	79 244	Līdz pilnīgai amortizācijai	P/L neamortizētā daļa
28	Valsts Reģionālās attīstības aģentūra "Ventspils pašvaldības izglītības iestāžu infrastruktūras uzlabošana"	262 000	609 220	Līdz pilnīgai amortizācijai	P/L neamortizētā daļa
29	Valsts izglītības attīstības aģentūra "Kvalitatīvai dabaszinātņu apgūvei atbilstošas materiālās bāzes nodrošināšana Ventspils pilsētā"	21 155	320 495	Līdz pilnīgai amortizācijai	P/L neamortizētā daļa
30	Centrālā finanšu un līguma aģentūra "Izglītības iestāžu enerģētiskās paaugstināšana Ventspils pilsētā")	648 110	641 446	Līdz pilnīgai amortizācijai	P/L neamortizētā daļa
31	SIA "Kurekss"		973	2015.	P/L neamortizētā daļa
32	Ventspils pilsētas dome - Ēka Maiznieku ielā 11, Ventspilī	110 636	109 497	2018.	P/L neamortizētā daļa
Ventspils pilsētas domes Sociālais dienests		6 283	5 947	***	
33	AS "Kālija parks"	328	282	2017.	P/L neamortizētā daļa
34	Fonds "Saules bērni"	249	137	2017.	P/L neamortizētā daļa
35	I. Skoks	150	50	2012.	P/L neamortizētā daļa

Nr.p.k.	Rādītāji	Summa		Beigu termiņš (gads)	Piezīmes
		2009	2010		
1	2	3	4	5	
36	AS "NITRACO"	1 290	1 065	2017.	P/L neamortizētā daļa
37	Zviedrijas juridiskā persona "Gnosjo Hjalper"	513	446	2019	P/L neamortizētā daļa
38	SIA " "Ventpils nafta" termināls"	593	513	2019	P/L neamortizētā daļa
39	SIA "Indtec Baltic Coal"	2 594	3 007	2014	P/L neamortizētā daļa
40	SIA "DCM Montāža"	400	300	2019	P/L neamortizētā daļa
41	Sv.Nikolaja pareizticīgā baznīca	166	147	2019	P/L neamortizētā daļa
Ventpils pilsētas pašvaldības iestāde		0	178 025	***	
42	Centrālā finanšu un līgumu aģentūra "Inovatīvas, interaktīvas multimediju mācību programmas izveide Latvijas vispārizglītojošās skolās"		178 025	2011. (projekta beigu termiņš)	Neizlietotie naudas līdzekļi un uzkrājums nemateriālā ieguldījuma izveidošanai
Summa gada beigās (pašvaldība kopā)		5 098 566	13 008 718	***	

Informāciju apkopojā
Galvenā grāmatvede I.Gailuma

Īstermiņa nākamo periodu ieņēmumi

(latos)

Nr.p.k.	Rādītāji	Summa		Piezīmes
		2009	2010	
1	2	3	4	5
Ventspils pilsētas domes finanšu nodaļa		26 861	84 011	
1	Ventspils evaņģēliskās ticības kristiešu draudzes "Dzīvības avots"	2 940		Pirkuma līgums (samaksāts pirms termiņa)
2	Ventspils brīvostas pārvalde	23 921	84 011	Ķīlas maksa no nek.īpašuma iekļāšanas
Ventspils pilsētas dome		90 776	91 671	
3	Projekts "Ventspils pilsētas vēsturiskā centra atjaunošana tūrisma attīstībai"	26 390	23 061	P/L neamortizētā daļa
4	Saņemts ziedojums un dāvinājums - dzīvoklis Lielajā prospektā 29-38, Ventspilī	437	437	P/L neamortizētā daļa
5	Saņemts ziedojums un dāvinājums - dzīvoklis Pils ielā 35-7, Ventspilī	572	572	P/L neamortizētā daļa
6	Projekts "Pašvaldības vienotas informācijas sistēmas ieviešana"	1 706		P/L neamortizētā daļa
7	Projekts "Viens atvaļinājums - divas valstis"		5 930	P/L neamortizētā daļa
8	Projekts "Latvijas elektronikas un elektrotehnikas nozares attīstība"	61 671	61 671	P/L neamortizētā daļa
Ventspils pilsētas domes Izglītības pārvalde		76 082	264 214	
9	AS "Kālija parks"	162	162	P/L neamortizētā daļa
10	Fiziska persona	251	251	P/L neamortizētā daļa
11	Valsts izglītības attīstības aģentūra	39 775	11 807	Projektu finansējums
12	Studiju un zinātnes administrācija	505	521	Projekta finansējuma atlikums pēc līguma
13	Izglītības ministrijas Centrālais aparāts	26 532	128 869	Projekta finansējuma atlikums pēc līguma
14	Sabiedrības integrācijas fonds - Eiropas Ekonomikas zonas finanšu instrumenta grantu shēma	234	84	P/L neamortizētā daļa
15	Valsts aģentūra "Akadēmisko programmu aģentūra" - Starptautiskā programma "Nordplus Junior"	143	192	P/L neamortizētā daļa
16	SIA "Silvers A"	300		Ziedojums (naudas atlikums)
17	Izglītības ministrijas Centrālais aparāts		1 400	Projekta finansējuma atlikums pēc līguma
18	Izglītības ministrijas Centrālais aparāts		12 020	Brīvpusdienas par 2011.gadu
19	Valsts izglītības attīstības aģentūra		7 871	Projektu finansējums
20	SIA "AKRO"	38	38	P/L neamortizētā daļa
21	SIA "Olimpiskais centrs "Ventspils""	339	339	P/L neamortizētā daļa

Nr.p.k.	Rādītāji	Summa		Piezīmes
		2009	2010	
1	2	3	4	5
22	Centrālā finanšu un līgumu aģentūra "Izglītības iestāžu energoefektivitātes paaugstināšana Ventspils pilsētā"	6 664	6 664	P/L neamortizētā daļa
23	Ventspils pilsētas dome - Ēka Maiznieku ielā 11, Ventspilī	1 139	1 139	P/L neamortizētā daļa
24	Valsts izglītības attīstības aģentūra "Ventspils 6.vidusskolas infrastruktūras uzlabošana izglītojamiem ar funkcionāliem traucējumiem"		800	P/L neamortizētā daļa
25	Valsts Reģionālās attīstības aģentūra "Jaunas pirmsskolas izglītības iestādes būvniecība"		11 947	P/L neamortizētā daļa
26	Valsts Reģionālās attīstības aģentūra "Jaunrades nama attīstības projekts"		47 713	P/L neamortizētā daļa
27	Valsts Reģionālās attīstības aģentūra "Ventspils pašvaldības izglītības iestāžu infrastruktūras uzlabošana"		6 155	P/L neamortizētā daļa
28	SIA "Kurekss"		173	P/L neamortizētā daļa
29	SIA "Pilsbūve"		160	Ziedojums (naudas atlikums)
30	Valsts izglītības attīstības aģentūra		14 057	Projektu finansējums
31	Valsts izglītības attīstības aģentūra		11 807	Projektu finansējums
32	Valsts izglītības attīstības aģentūra		45	Projekta finansējuma atlikums pēc līguma
Ventspils muzejs		7 329	55 755	
33	Ziedojumi no fiziskām personām	458	437	Ziedojumi bez konkrēta mērķa
34	Ziedojumi no fiziskām personām	70		Ziedojums grāmatas "Vētra Liedagā" izdošanai
35	Ziedojumi no fiziskām personām		167	Ziedojums medību trofeju izstādes iekārtošanai
36	AS "GE Money"	2	2	Ziedojumi bez konkrēta mērķa
37	AS "DnB Noord banka"	590	590	P/l neamortizētā daļa
38	ZS "Betas 2"	100	100	Ziedojums laivas nojumei
39	Valsts reģionālās attīstības aģentūra "Tautas amatniecība un māksla uzņēmējdarbības un tūrisma attīstībai Baltijas jūras kuršu piekrastē"	6 109	6 109	P/l neamortizētā daļa
40	Valsts reģionālās attīstības aģentūra "Vienīgā Baltijā vēsturiski saglabātā šaursliežu dzelzceļa kā kultūrvēsturiska objekta attīstība"		48 350	P/l neamortizētā daļa
Ventspils pilsētas pašvaldības iestāde		66 060	309 823	
41	Eiropas Savienības finansētais projekts "Ielu infrastruktūras attīstība Ventspilī, 1.kārta"	66 060	309 823	P/L neamortizētā daļa

Nr.p.k.	Rādītāji	Summa		Piezīmes
		2009	2010	
1	2	3	4	5
Ventspils pilsētas domes Sociālais dienests		22 706	2 919	
42	AS "NITRACO"	240	228	P/L neamortizētā daļa, neizlietotie naudas līdzekļi - ziedoti naudas līdzekļi pēc līguma
43	SIA "Garten Kurzeme"	2	2	Neizlietotie naudas līdzekļi - ziedoti naudas līdzekļi pēc līguma
44	Zviedrijas juridiskā persona "Gnosjo Hjalper"	72	67	P/L neamortizētā daļa
45	AS "Indtec Baltic Coal"	2 000	758	Neizlietotie naudas līdzekļi - ziedoti naudas līdzekļi pēc līguma
46	AS "Indtec Baltic Coal"	511	668	P/L neamortizētā daļa
47	I. Skoks	100	100	P/L neamortizētā daļa
48	SIA " "Ventspils naftas" termināls"	80	80	P/L neamortizētā daļa
49	AS "Ventspils nafta"	1 022	526	Neizlietotie naudas līdzekļi - ziedoti naudas līdzekļi pēc līguma
50	SIA "Ostas celtnieks"		50	Neizlietotie naudas līdzekļi - ziedoti naudas līdzekļi pēc līguma
51	SIA "Normunds un partneri"		100	Neizlietotie naudas līdzekļi - ziedoti naudas līdzekļi pēc līguma
52	F.Kiriloviča		150	Neizlietotie naudas līdzekļi - ziedoti naudas līdzekļi pēc līguma
53	Vestervīkas Rotari klubs	972		P/L neamortizētā daļa
54	Fonds "Saules bērni"	83	25	P/L neamortizētā daļa
55	AS "Kālija parks"	45	46	P/L neamortizētā daļa
56	SIA "DCM Montāža"	100	100	P/L neamortizētā daļa
57	Sv.Nikolaja Pareizticīgā baznīca	19	19	P/L neamortizētā daļa
58	Biedrība "Latvijas pašvaldību savienība"	17 460		Elektroenerģijas priekšapmaksas kartes 2010.gadam
Ventspils pilsētas pašvaldības iestāde		22 714	14 884	
59	Projekts "Inovātikas, interaktīvas multimediju mācību programmas izstrāde Latvijas vispārīgizglītojošās skolās"	10 905		Neizlietotie naudas līdzekļi
60	Projekts "NET SHARE"	11 809	9 952	Neizlietotie naudas līdzekļi - finansiāls atbalsts
61	Projekts "NET EUCEN"		4 932	Neizlietotie naudas līdzekļi - finansiāls atbalsts
Summa gada beigās (pašvaldība kopā)		312 528	823 277	

Informāciju apkopojā
Galvenā grāmatvede I.Gailuma

Pārskata periods: 2010.gads

Citi zembilances aktīvi

Latos

Nr.p.k.	Nosaukums	Summa uz 31.12.2010.
1	2	3
1	Inventārs operatīvā uzskaitē	1 278 306
2	Pašvaldības lietošanā nodotās materiālās vērtības	89 381
3	Privatizācijas procesā esošie pašvaldību dzīvokļu īpašumi	487 484
4	Līguma summa ar SIA "LZD ritošā sastāva serviss" par publicitātes pakalpojumiem	45 000
5	Pilsētas labiekārtošanas un uzturēšanas darbi	30 982
	<i>t.sk. būtiskākie</i>	
5.1	<i>SIA Olimpiskais centrs "Ventspils" - Akvaparka nomas maksa</i>	<i>10 236</i>
5.2	<i>Starptautiskā rakstnieku māja - noma Annas 13</i>	<i>6 903</i>
5.3	<i>Tranzīts MI SIA - Rūpniecības iela 1 zemes noma</i>	<i>5 313</i>
5.4	<i>SIA Olimpiskais centrs "Ventspils" - Slēpošanas kalna apgaismojums, ūdensvads</i>	<i>2 184</i>
5.5	<i>PSIA "Ventspils labiekārtošanas kombināts" - Briežu dārzs, noma</i>	<i>1 245</i>
5.6	<i>SIA "Ventspils lidosta" - Lidostas pasažieru termināla un gaisa satiksmes vadības torņa noma</i>	<i>794</i>
5.7	<i>Ūdeka PSIA - Pilādžu 9 zemes noma</i>	<i>762</i>
5.8	<i>TC "Tobago" - Autostāvlaukums Lāčplēša Nr.8</i>	<i>750</i>
6	Investīciju projektu realizācija līgumsaistības	5 537 224
	<i>t.sk. būtiskākie</i>	
6.1	<i>Satiksmes ministrija - "Eiropas starptautiskās maģistrāles (E22) un valsts galvenā autoceļa (A10) ielu posmu rekonstrukcija Ventspilī"</i>	<i>1 309 762</i>
6.2	<i>Valsts reģionālās attīstības aģentūra - ES projekts "Ielu infrastruktūras attīstība Ventspilī, 2.kārta"</i>	<i>1 119 371</i>
6.3	<i>Valsts reģionālās attīstības aģentūra - Ambulatorās veselības aprūpes pakalpojumu attīstība Kurzemes reģionā, Ventspilī</i>	<i>962 300</i>
6.4	<i>Valsts reģionālās attīstības aģentūra - Jaunrades nama attīstības projekts</i>	<i>364 856</i>
6.5	<i>Reģionālās attīstības un pašvaldību lietu ministrija - Rietumlatvijas un Rietumlietuvās dabaszinātņu izglītības kvalitātes paaugstināšana</i>	<i>292 574</i>
6.6	<i>Valsts izglītības attīstības aģentūra - Kvalitatīvai dabaszinātņu apguvei atbilstošas materiālās bāzes nodrošināšana Ventspils pilsētā</i>	<i>259 112</i>
6.7	<i>Valsts reģionālās attīstības aģentūra - Jaunas pirmsskolas izglītības iestādes būvniecība Kuldīgas ielā 134, Ventspilī</i>	<i>233 216</i>
6.8	<i>LR Vides ministrija - Energoefektivitātes paaugstināšanas pasākumi Ventspils pilsētas pašvaldības ēkās</i>	<i>213 672</i>
6.9	<i>Centrālā finanšu un līgumu aģentūra - Satiksmes drošības uzlabojumi Stalzenes un Bangu ielu krustojumā</i>	<i>210 193</i>
6.10	<i>Centrālā finanšu un līgumu aģentūra - Satiksmes drošības uzlabojumi Ganību, Zvaigžņu, Talsu un Tārgales ielās</i>	<i>204 805</i>
6.11	<i>Darba praktizēšanas pasākumu nodrošināšana pašvaldībā darba iemaņu iegūšanai un uzturēšanai</i>	<i>108 691</i>
6.12	<i>IZM - Pedagogu konkurētspējas veicināšana izglītības sistēmas optimizācijas apstākļos</i>	<i>60 768</i>

Nr.p.k.	Nosaukums	Summa uz 31.12.2010.
1	2	3
6.13.	<i>Viens atvaļinājums – divas valstis</i>	60 498
6.14	<i>Valsts reģionālās attīstības aģentūra - Ventpils pašvaldības izglītības iestāžu infrastruktūras uzlabošana</i>	44 478
7	Pavisam kopā	7 468 377

Informāciju apkopojā

Galvenā grāmatvede I.Gailuma

Nākotnes saistības

Latos

Nr.p.k.	Nosaukums	Summa uz 31.12.2010.
1	2	3
Neizmantotās aizņēmumu līgumsummas dažādu investīciju projektu realizācijai		11 632 797
1	Valsts kase - Ielu infrastruktūras attīstība 2.kārta (Policentriskā attīstība)	7 840 938
2	Valsts kase - Galveno tranzītielu rekonstrukcija	1 208 751
3	Valsts kase - Ielu infrastruktūras attīstība 1.kārta (Policentriskā attīstība)	1 056 304
4	Valsts kase - Šaursliežu dzelzceļa attīstība	349 274
5	Valsts kase - Dabas zinātņu izglītības kvalitātes paaugstināšana (1.,2. pamatskola, 5.vidusskola, Vakarskola)	301 073
6	Valsts kase - Pašvaldības izglītības iestāžu infrastruktūras uzlabošana (Policentrija)	300 896
7	Valsts kase - Vizuālā biznesa atbalsta infrastruktūras izveide Baltijas valstīs	164 064
8	Valsts kase - Jauna Skolēnu jaunrades nama izveidošana	164 058
9	Valsts kase - Energoefektivitātes paaugstināšanas pasākumi (Klimata pārmaiņu finanšu instr.)	159 315
10	Valsts kase - Izglītības iestāžu informatizācija	65 990
11	Valsts kase - Jaunas pirmsskolas izglītības iestādes celtniecība	13 460
12	Valsts kase - Interaktīvās multimediju apmācību programmas izveide vispārīgizglītojošās skolās	8 674
Paredzamie maksājumi turpmākajos gados saskaņā ar iepriekšējos periodos noslēgtajiem līgumiem, t.sk. būtiskākie		2 581 655
1	Ventspils Mūzikas vidusskola ar koncertzālēs funkciju	1 168 868
2	Ielu infrastruktūras attīstība Ventspilī, II kārtā - 2010.gada 2.etaps	488 815
3	Ielu infrastruktūras attīstība Ventspilī, II kārtā - 2010.gada 2.etaps	232 501
4	Ielu infrastruktūras attīstība Ventspilī, II kārtā - 2010.gada 2.etaps	222 579
5	Ielu infrastruktūras attīstība Ventspilī, II kārtā - 2010.gada 2.etaps	151 053
6	Ielu infrastruktūras attīstība Ventspilī, II kārtā - 2010.gada 1.etaps	72 161
7	Slēpošanas kalna profila veidošana 2008.-2011.	71 582
8	Puķu torņu un trauku pieaudzēšana	21 176
9	Būvuzraudzības darbi objektā: Ambulatorā veselības aprūpes centra jaunbūve Kurzemes reģionā, Raiņa ielā 6/8, Ventspilī	21 054
10	Reņķa dārza uzturēšana	19 864
11	Gājēju tūrisma norāžu izbūve Ventspilī	17 835
12	Viengadīgo puķu dēstu piegāde 2011.gadā	16 588
13	Būvuzraudzības darbi - Ielu infrastruktūras attīstība Ventspilī, II kārtā - 2010.gada 2.etaps	12 977
14	Velomaršruta izbūve-tehniskais projekts	12 637
15	SIA "Arho" - suvenīru kioska, kases namiņa un sanitārā mezgla jaunbūve Jāņa ielā 17, Ventspilī	4 700
Kustamā un nekustamā īpašuma apdrošināšana		4 414

Informāciju apkopoja

Galvenā grāmatvede I.Gailuma

**Ventspils pilsētas pašvaldības
2010.gada konsolidētā pārskata
skaidrojumi
par budžeta izpildi**

Ventspils 2011

SATURS

IEVADS	3
PAŠVALDĪBAS BUDŽETA IEŅĒMUMI	4
1. PAMATBUDŽETA IEŅĒMUMI.....	4
2. SPECIĀLĀ BUDŽETA IEŅĒMUMI.....	7
PAŠVALDĪBAS BUDŽETA IZDEVUMI	9
1. PAMATBUDŽETA IZDEVUMI.....	9
2. SPECIĀLĀ BUDŽETA IZDEVUMI.....	10
BUDŽETA IZDEVUMU SADALĪJUMS PA NOZARĒM	10
1. IZGLĪTĪBA.....	10
1.1. <i>Izglītības pārvalde</i>	10
1.2. <i>Ventspils Augstskola</i>	10
2. SPORTS.....	15
3. KULTŪRA.....	16
3.1. <i>Ventspils bibliotēka</i>	16
3.2. <i>Ventspils muzejs</i>	18
3.3. <i>Kultūras centrs</i>	19
4. SOCIĀLĀ NODROŠINĀŠANA.....	19
4.1. <i>Pabalsti un palīdzība maznodrošinātiem pilsētas iedzīvotājiem</i>	21
4.2. <i>Sociālās palīdzības nodrošināšanas iestādes</i>	25
5. KOMUNĀLĀ SAIMNIECĪBA, VIDES AIZSARDZĪBA.....	26
5.1. <i>Komunālā saimniecība</i>	26
5.2. <i>Teritoriālā plānošana</i>	30
5.3. <i>Vides aizsardzība</i>	30
6. SABIEDRISKĀ KĀRTĪBA UN DROŠĪBA.....	31
7. VISPĀRĒJIE VALDĪBAS DIENESTI (PAŠVALDĪBAS PĀRVALDE).....	32
8. VESELĪBAS APRŪPE.....	32
9. TŪRISMS.....	32
10. TRANSPORTS, SAKARI.....	34
10.1. <i>Ventspils Digitālais centrs</i>	35

Ievads

Ventspils pilsētas pašvaldība darbojas saskaņā ar likumu "Par pašvaldībām" un pašvaldības saistošajiem noteikumiem "Ventspils pilsētas pašvaldības nolikums" (apstiprināts ar 2007. gada 23. aprīļa lēmumu Nr. 144). Ventspils pilsētas pašvaldība pilda likumā "Par pašvaldībām" noteiktās funkcijas.

Pašvaldības ekonomiskais pamats ir īpašums, manta, kā arī finanšu resursi, kas veidojas no juridisko un fizisko personu maksājumiem pašvaldības budžetā, valsts budžeta dotācijām un mērķdotācijām, aizņēmumiem, pašvaldību budžetā ieskaitāmām valsts un pašvaldību nodevām un soda naudām, ieņēmumiem no pašvaldības īpašuma apsaimniekošanas un pašvaldības iestāžu maksas pakalpojumiem, juridisko un fizisko personu brīvprātīgiem maksājumiem un citiem ieņēmumiem.

Pašvaldību budžetu mērķis ir noteikt un pamatot, kāds līdzekļu apjoms tām nepieciešams ar likumu noteikto funkciju, uzdevumu un brīvprātīgo iniciatīvu izpildei periodā, kuram šie līdzekļi ir paredzēti. Praksē pašvaldības budžeta mērķis ir sadalīt pieejamos finanšu līdzekļus attiecīgajā saimnieciskajā gadā pašvaldību funkciju un uzdevumu izpildei atbilstoši pašvaldības prioritātēm. Tā kā nepieciešamība vienmēr pārsniedz pieejamos resursus, budžeta process nozīmē izvēles veikšanu un lēmuma pieņemšanu.

Pašvaldības budžets kalpo vairākiem mērķiem:

- apliecina prioritātes pašvaldības darbībai saimnieciskajam gadam;
- ir ceļvedis un rokasgrāmata politikas, prioritāšu un pakalpojumu īstenošanai un izpildei saimnieciskajā gadā;
- nodrošina pašvaldības finanšu kontroli un salīdzināšanas iespējas;
- ir finanšu vadības instruments investīciju un aizņēmumu lēmumu pieņemšanai;
- veic komunikācijas funkciju starp pašvaldību un iedzīvotājiem, starp pašvaldības politiķiem un izpildinstitūcijām, starp pašvaldību un citām valsts pārvaldes institūcijām.

Pašvaldības budžeta ieņēmumi


2010. gadā Ventspils pilsētas pašvaldības budžeta kopējie ieņēmumi ir **Ls 38 467 508**, kas ir 100,3% apmērā pret apstiprināto plānu (Ls 38 371 023) un par 4% vairāk nekā saņemts 2009. gadā. No kopējiem ieņēmumiem Ls 35 998 305 (94%) ir pamatbudžeta ieņēmumi, bet Ls 2 469 203 (6%) speciālā budžeta ieņēmumi.

1. Pamatbudžeta ieņēmumi

Pamatbudžeta ieņēmumus veido nodokļu ieņēmumi: iedzīvotāju ienākuma nodoklis, nekustamā īpašuma (par zemi un ēkām) nodoklis un azartspēļu nodoklis, kā arī nenodokļu ieņēmumi, kuros ietilpst maksājumi par budžeta iestāžu sniegtajiem maksas pakalpojumiem, dažādas pašvaldību nodevas, valsts budžeta mērķdotācijas un citi ieņēmumi.

2010. gadā Ventspils pilsētas pašvaldības pamatbudžetā saņemti kopsummā Ls 35 998 305, kas ir par 1,3% vairāk kā apstiprinātais gada plāns (Ls 35 528 764). Attiecībā pret 2009. gada izpildi saņemts par 5% vairāk.

No kopējiem pamatbudžeta ieņēmumiem 45 % veido nodokļu ieņēmumi.



1. att. Pamatbudžeta ieņēmumu struktūra 2010.gadā

Iedzīvotāju ienākuma nodoklis

2010. gadā pašvaldības pamatbudžetā 39 % no kopējiem ieņēmumiem veidoja iedzīvotāju ienākuma nodokļa maksājumi. Iedzīvotāju ienākuma nodokļa maksājumus saņemti Ls 13 969 583, kas par 5% pārsniedz gada plānu (Ls 13 250 555). Salīdzinājumā ar 2009. gadu iedzīvotāju ienākuma nodokļa ieņēmumi palielinājušies par 1%.

No kopējiem iedzīvotāju ienākuma nodokļa ieņēmumiem 61% jeb Ls 8 523 583 veido ieņēmumi, kurus Ventspils pilsētas administratīvajā teritorijā esošie darba devēji tieši pārskaita Ventspils pilsētas domes budžetā, bet 39% jeb Ls 5 446 000 saņemti no Valsts

kases sadales konta atbilstoši valsts normatīvajos aktos Ventspils pilsētai noteiktajam īpatsvara koeficientam kopējos caur Valsts Kases sadales kontu sadalāmajos nodokļa ieņēmumos.

2010.gadā pašvaldības budžetā tiešās iedzīvotāju ienākuma nodokļa iemaksas veica 984 juridiskās un 994 fiziskās personas (2009. gadā - attiecīgi, 1 193 juridiskās un 664 fiziskās personas). Lielākie iedzīvotāju ienākuma nodokļa maksātāji šajā ieņēmumu daļā ir SIA ““Ventspils nafta” termināls”, SIA „Ventamonjaks Serviss”, AS “Ventspils tirdzniecības osta”, Ventspils brīvdostas pārvalde, AS „Ventbunkers” un AS „Kālija parks”, kuru iedzīvotāju ienākuma nodokļa iemaksas pašvaldības budžetā ir kopsummā Ls 2 924 822. No pašvaldības struktūrvienībām, lielākais nodokļu maksātājs ir Ventspils pilsētas domes Izglītības pārvalde, kas pašvaldības budžetā tiešā veidā iemaksājusi Ls 821 671.

Iedzīvotāju ienākuma nodokļa lielākie parādnieki 2010.gada beigās ir: maksātnespējīgā AS „Ventspils zivju konservu kombināts” par nodokli uz maksātnespējas pasludināšanas brīdi (Ls 142 191), maksātnespējīgā SIA „Konventus” (Ls 28 859), maksātnespējīgā SIA „Baltic Supplying Group” (Ls 25 662), AS „DCM-Montāža” (Ls 22 019), maksātnespējīgā SIA „Lizari” (Ls 13 459), maksātnespējīgā SIA „S7” (Ls 13 412), maksātnespējīgā SIA „TVK Construction” (Ls 11 876), SIA „EVOR Kurzeme” (Ls 11 585), maksātnespējīgā SIA „Ventizol” (Ls 11 158).

Nekustamā īpašuma nodoklis

2010. gadā nekustamā īpašuma nodoklis saņemts Ls 1 977 607 apmērā, par 7% pārsniedzot gada plānu. Šī nodokļa īpatsvars pamatbudžeta kopējos ieņēmumos veido 6% un salīdzinājumā ar 2009. gadu šī nodokļa ieņēmumi palielinājušies par 24%. Palielinājums galvenokārt saistīts ar vispārējās nodokļu likmes palielināšanu no 1% uz 1,5% un jaunu nodokļa objektu noteikšanu – dzīvojamās mājas un inženierbūves. Nodokļa likme 1,5% no īpašumu kadastrālās vērtības 2010. gadā piemērota nodokļa aprēķinam par zemi, ēkām (izņemot dzīvojamās mājas), ievērojot nosacījumu, ka nodokļa pieaugums salīdzinājumā ar 2009. gadu, nepārsniedz 25%. Jaunajiem nodokļa objektiem tika piemērotas sekojošas nodokļa likmes: inženierbūvēm – 1,5% no īpašuma kadastrālās vērtības, bet dzīvojamām ēkām tika piemērota progresīvā likme, t.sk. likme 0,1% piemērota ēkām, kuru kadastrālā vērtība nepārsniedz Ls 40 000, ēku kadastrālās vērtības daļai, kas pārsniedza Ls 40 000, piemērota likme 0,2%, bet ēkas kadastrālās vērtības daļai, kas pārsniedz Ls 75 000, piemērota likme 0,3% apmērā.

Nekustamā īpašuma nodoklis par zemi.

Nekustamā īpašuma nodokļa maksājumi par zemi veido Ls 936 726 jeb 47% no kopējiem nekustamā īpašuma nodokļa ieņēmumiem. Gada plāns (Ls 828 090) šai pozīcijai pārsniegts par 13%, bet salīdzinot ar 2009. gadu, nodokļa par zemi maksājumos saņemts par 8% vairāk.

Lielākie šī nodokļa maksātāji 2010. gadā ir: Ventspils brīvostas pārvalde, a/s "Ventbunkers", a/s "Ventspils tirdzniecības osta", SIA „Nord Natie Ventspils termināls”, SIA ““Ventspils nafta” termināls” un SIA „Ventamonjaks serviss”. Šīs komercsabiedrības pilsētas budžetā iemaksāja Ls 335 136 jeb 36% no kopējās iekasētās nodokļa par zemi summas.

Lielākie juridisko personu nodokļa parādnieki pārskata perioda beigās ir: SIA „Remarks nekustamie īpašumi” (Ls 11 389) (izslēgts no LR Uzņēmumu reģistra 2011.gada februārī), maksātnespējīgā SIA „GAMI” (Ls 6 642), maksātnespējīgā SIA „BSG NEKUSTAMIE ĪPAŠUMI” (Ls 6 359).

Nekustamā īpašuma nodoklis par ēkām un būvēm.

53 % no kopējiem nekustamā īpašuma nodokļa ieņēmumiem 2010.gadā jeb Ls 1 040 881 veido nodokļa maksājumi par ēkām un būvēm (tai skaitā par inženierbūvēm un dzīvojamām mājām). Nodokļa ieņēmumi par 2 % pārsniedz gada plānoto apjomu (Ls 1 017 752), bet ieņēmumu palielinājums pret 2009. gadu ir būtisks un veido 43%.

Lielākie šī nodokļa maksātāji 2010. gadā ir: AS “Ventbunkers”, AS „Kālija parks”, SIA ““Ventspils nafta” termināls”, AS “Ventspils tirdzniecības osta”, Ventspils brīvostas pārvalde un PSIA „Ventspils nekustamie īpašumi”. Minētās komercsabiedrības pilsētas budžetā iemaksāja Ls 449 608 jeb 43 % no kopējā iekasētā nodokļa par ēkām un būvēm.

Pārskata perioda beigās lielākie nekustamā īpašuma nodokļa par ēkām un būvēm parādnieki ir: SIA „Remarks nekustamie īpašumi” (Ls 18 145) (izslēgts no LR Uzņēmumu reģistra 2011.gada februārī) , maksātnespējīgā SIA „BSG NEKUSTAMIE ĪPAŠUMI” (Ls 17 909), maksātnespējīgā AS „Ventspils zivju konservu kombināts” (Ls 11 975), SIA „Baltic Technopark” (Ls 13 533), maksātnespējīgā SIA „GAMI” (Ls 9 791) un maksātnespējīgā SIA „S7” (Ls 9 310).

Azartspēļu nodoklis

Azartspēļu nodokļa ieņēmumi 2010. gadā saņemti Ls 100 950 apmērā, kas ir 99% no gada plāna (Ls 102 000) un par 18% mazāk nekā 2009. gada izpilde.

Nodevas un dažādi nenodokļu ieņēmumi

Nodevas un dažādi nenodokļu ieņēmumi – valsts un pašvaldības nodevas, sodi un sankcijas, ieņēmumi no pašvaldības kapitāla izmantošanas, īpašuma atsavināšanas un citi dažādi nenodokļu ieņēmumi 2010. gadā saņemti Ls 2 143 882 apmērā, bet budžeta iestāžu ieņēmumi no kopējiem pamatbudžeta ieņēmumiem veido 6% jeb Ls 2 296 304.

Saņemtie valsts budžeta transferti un pārējais valsts un ārvalstu finansējums


Pašvaldības 2010. gada budžetā dažādu valsts budžeta transfertu veidā un maksājumos saņemts finansējums Ls 15 593 515 apmērā, kas veido 43% no kopējiem pamatbudžeta gada ieņēmumiem. No šiem līdzekļiem Ls 3 961 682 saņemti kā finansējums pašvaldības funkciju realizēšanai (galvenokārt, izglītības iestāžu pedagoģisko darbinieku atalgojumam un uzturēšanas izdevumiem, kā arī sociālo pabalstu izmaksai), Ls 11 006 610 saņemti Eiropas Savienības struktūrfondu finansēto investīciju un kapacitātes paaugstināšanas projektu finansēšanai, Ls 387 887 saņemti bezdarbnieku nodarbinātības projekta realizācijai, Ls 237 336 apmērā saņemts pārējais valsts finansējums pašvaldībai – dažādu projektu un pasākumu realizācijai.

2010. gadā kopējie pamatbudžeta ieņēmumi uz vienu Ventspils iedzīvotāju ir Ls 835 (2009. gadā – Ls 786).

2. Speciālā budžeta ieņēmumi

Speciālā budžeta ieņēmumi 2010. gadā kopā veido Ls 2 469 203, kas ir 87% no gada plāna (Ls 2 842 259). Speciālais budžets ietver īpašiem mērķiem iezīmētus ieņēmumu avotus – privatizācijas līdzekļi, pašvaldību autoceļu (ielu) fonds, dabas resursu nodoklis, ostas maksas, kā arī saņemtie ziedojumi un dāvinājumi. Speciālā budžeta līdzekļi tiek novirzīti konkrētu pasākumu realizācijai.

73% jeb Ls 1 807 412 no speciālā budžeta ieņēmumiem ir īpašiem mērķiem iezīmētie līdzekļi (privatizācijas līdzekļi, ostas maksas, autoceļu (ielu) fonds, dabas resursu nodoklis, rūpnieciskās zvejas nomas maksa) un 27% jeb Ls 661 791 ir saņemtie juridisko un fizisko personu ziedojumi un dāvinājumi ar noteiktu izlietošanas mērķi.

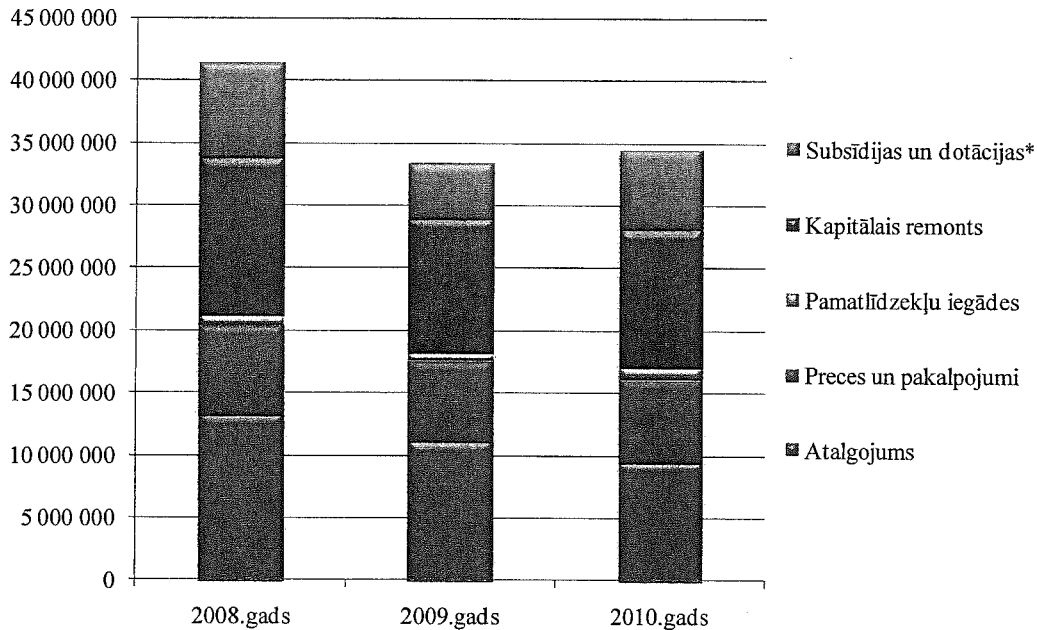


2. att. Speciālā budžeta ieņēmumu struktūra 2010.gadā

Pašvaldības budžeta izdevumi

Kopsummā 2010. gadā apgūti līdzekļi Ls 34 515 350 apmērā, kas ir par 3% vairāk nekā 2009. gadā un par 17% mazāk nekā 2008.gadā.

Arī 2010. gads bija nozīmīgs ar vairāku apjomīgu investīciju projektu īstenošanu. No kopējiem izdevumiem 35% jeb Ls 11 967 078 tika novirzīti ilgtermiņa investīcijās, t.i. ēku, būvju un teritoriju rekonstrukcijai un celtniecībai, kā arī pamatlīdzekļu iegādei.



*t.sk. maksājumi izlīdzināšanas fondā, finansējums Ventspils Augstskolai, sociālie pabalsti

3. att. Pašvaldības budžeta izdevumu sadalījums

2010.gadā pašvaldība 12 investīciju projektu realizācijai saņēmusi kredītlīdzekļus Ls 5 192 367 apmērā un no saņemtajiem valsts un ārvalstu maksājumiem dzēstas kredītsaistības Ls 3 383 356 apmērā, t.sk. kredītsaistības Ls 1 547 119 apmērā investīciju projektus koordinējošās valsts aģentūras no Eiropas Savienības atgūtos līdzekļus novirzījušas aizņēmumu atmaksai tieši Valsts kasei, neieskaitot naudu pašvaldībai.

1. Pamatbudžeta izdevumi

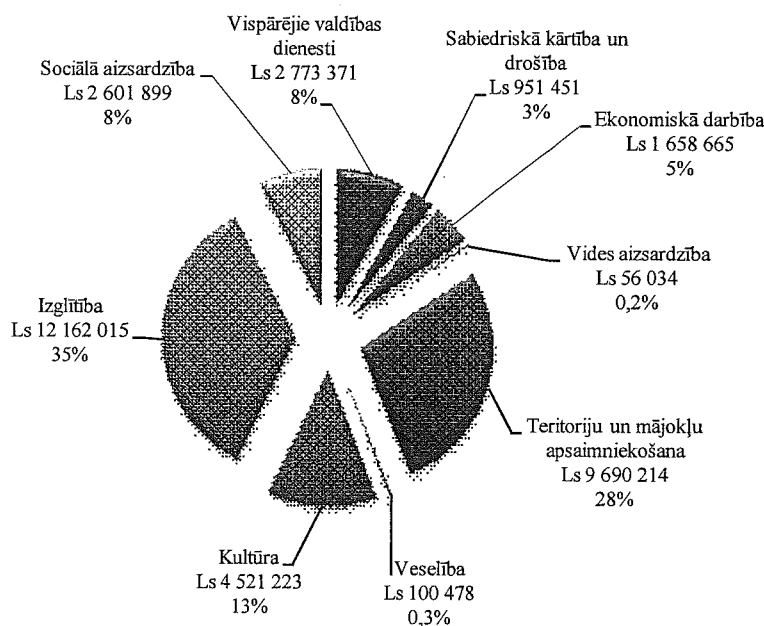
2010. gadā no pašvaldības pamatbudžeta izlietoti līdzekļi Ls 32 531 970 apmērā, kas ir 94% no kopējiem pašvaldības izdevumiem. No šiem līdzekļiem tiek nodrošināta 10 pašvaldības iestāžu funkciju realizēšana, kā arī plānoto pasākumu un programmu realizācija. Pašvaldību finanšu izlīdzināšanas fondā citu Latvijas pašvaldību finansēšanai Ventspils pilsēta 2010. gadā iemaksāja Ls 1 343 803. Iedzīvotāju sociālajai palīdzībai un pabalstu izmaksai 2010. gadā izlietoti Ls 2 165 242, bet SIA „Ziemeļkurzemes reģionālā slimnīca”, kas 2010.gadā izveidota apvienojot pašvaldības SIA „Ventspils slimnīca” un a/s „Talsu slimnīca”, darbības atbalstam pašvaldība izlietojusi līdzekļus Ls 100 478. Infrastruktūras

attīstībai, kapitālajiem remontiem un iegādēm no pamatbudžeta tika novirzīti 36% jeb Ls 11 751 027.

2. Speciālā budžeta izdevumi

No speciālā budžeta līdzekļiem 2010. gadā izlietoti kopsummā Ls 1 983 380 – galvenokārt pilsētas infrastruktūras attīstībai un pilsētai nozīmīgu pasākumu un projektu finansēšanai.

3. Kopbudžeta izdevumu sadalījums pa nozarēm



4. att. Pašvaldības izdevumi 2010.gadā pa nozarēm

4. Izglītība

Izglītības nozarei (kopā ar izdevumiem Ventspils Augstskolai) 2010. gadā ir izlietoti Ls 12 162 015 jeb Ls 282 uz vienu Ventspils pilsētas iedzīvotāju.

No tiem Ls 6 575 001 jeb 54 % ir pašvaldības budžeta izdevumi, bet Ls 5 587 015 ir valsts budžeta un ārvalstu finansējums.

1.1. Izglītības pārvalde

Izglītības pārvaldes darbības nodrošināšanai un izvirzīto uzdevumu izpildei 2010. gadā izlietoti Ls 11 981 114, t.sk.:

- pašvaldības finansējums mācību iestāžu uzturēšanai un kapitālajiem izdevumiem, kā arī pirmsskolas izglītības iestāžu un daļējai interešu izglītības pedagogu darba samaksai Ls 4 234 519 (salīdzinājumā ar 2009. gadu pieaugums par 7%);

- investīciju projektu realizācijai piesaistīti kredīt līdzekļi Ls 1 445 195 apmērā;
- valsts finansējums Ls 3 987 032 – mērķdotācijas pamata, vispārējās vidējās izglītības pedagoģisko darbinieku un daļējai interešu izglītības darbinieku algu un sociālās apdrošināšanas iemaksu finansēšanai, investīciju projektu realizācijai un izglītības iestāžu ēku kapitālajiem remontdarbiem, specializētās pirmsskolas izglītības iestādes “Zilīte” uzturēšanai, mācību literatūras iegādei, brīvpusdienām 1. klašu skolniekiem, dažādu projektu realizācijai;
- ārvalsts finansējums investīciju projektu realizācijai Ls 1 599 983 apmērā;
- iestādes maksas pakalpojumi Ls 711 894, kas salīdzinot ar 2009.gadu pieauguši par 14%;
- speciālā budžeta – ziedojumu un dāvinājumu finansējums Ls 2 491.

Sakarā ar valsts mērķdotācijas samazinājumu pedagoģu atalgojumam pašvaldība arī 2010. gadā turpināja piešķirt papildus līdzekļus pedagoģu atlīdzībai – sporta skolai „Spars” Ls 78 299 (14,55 pedagoģiskām likmēm), Mākslas skolai – Ls 8 949 (1,80 likmēm), 5 – 6 gadīgo apmācībai Ls 32 476 (lai nodrošinātu 10% atlīdzības pieaugumu no 2010. gada 1.marta).

2010./2011. mācību gadā pašvaldības vispārīzglītojošās skolās mācības uzsāka 4 613 audzēkņi, kas ir par 5% jeb 228 audzēkņiem mazāk kā iepriekšējā mācību gadā (4 841 audzēkņi). Dienas skolās klašu piepildījums (bez speciālajām klasēm) ir vidēji 23 audzēkņi klasē.

Pirmsskolas izglītības iestādes 2010./2011. mācību gadā apmeklēja 1 755 audzēkņi – par 15% vairāk kā 2009. gadā (1 523). Nodarbības tiek nodrošinātas 89 grupām ar vidēji 20 bērniem grupā. Obligātajā 5-6 gadīgo bērnu sagatavošanā skolai ir iesaistīti 766 audzēkņi.

2010. gada 9. augustā ekspluatācijā nodeva pirmsskolas izglītības iestādi „Bitīte”, kurā ir 154 audzēkņu vietas 8 grupās. Tās atvēršana būtībā apmierina pieprasījumu pēc vietām pirmsskolas izglītības iestādēs.

2010. gadā ārpus skolas izglītības iestādes apmeklēja vairāk kā 2 913 audzēkņi, kas ir par 200 audzēkņiem vairāk kā 2009. gadā. Savukārt vasarā vairāk nekā 1 300 audzēkņu izmantoja doto iespēju pavadīt brīvo laiku dažādās vasaras nometnēs, kā piemēram Mākslas skolas organizētajā „Zaļajā praksē”, nometnē „Skrunda 2010”, sporta skolas „Spars” organizētajās nometnēs.

Rekonstruētajā Ventspils Jaunrades namā 2010./2011. mācību gadā 6 programmās (55 apakšprogrammās) darbu uzsāka 112 grupas ar 1 482 audzēkņiem. Tika atvērtas 9 jaunas apakšprogrammas – datorizaina studija, kino klubs, lidmodelistu klubs, studija „Zaļie

pirkstiņi”, drošības zinību skola, interaktīvo spēļu klubs, mūzikas klase mazajiem, skaņskatu mākslas studija, kā arī keramikas studija pārveidota par veidošanas studiju, paplašinot iespējas strādāt ne tikai ar mālu, bet arī ar citiem materiāliem.

Jaunajās Jaunrades nama telpās izvietots Baltijā vienīgais digitālais planetārijs un saules novērojumu observatorija, tādēļ šogad darbu uzsāka astronomijas klubs. Trases automodelistiem ir iespēja nodarboties ne tikai jaunajās telpās, bet arī jaunajā trasē.

2010./2011. mācību gadā Mākslas skolas organizētās nodarbības apmeklēja 189 audzēkņi – attiecīgi 136 apgūst profesionālās ievirzes programmu „Vizuāli plastiskā māksla”, 53 audzēkņi mācās sagatavošanas grupās.

Sporta skola „Spars” ir profesionālās ievirzes sporta izglītības iestāde ar licencētām un akreditētām programmām, kurā 2010./2011. mācību gadā 10 sporta veidos nodarbojas 1 114 audzēkņi. Sporta skolas „Spars” darbības nodrošināšanai 2010. gadā kopumā izlietoti Ls 476 938, kas, salīdzinot ar 2009. gadu, samazinājušies par 9%. Vidējās izmaksas uz vienu sporta skolas „Spars” audzēkni 2010. gadā veido Ls 428.

2010. gada Latvijas II ziemas Olimpiādē sporta skolas „Spars” audzēkņi šorttrekā izcīnīja 6 zelta, 6 sudraba un 3 bronzas medaļas, palīdzot pašvaldību kopvērtējumā iegūt 3. vietu. Par pasaules junioru čempionu svarcelšanā nominēts Artūrs Plēsnieks. Eiropas čempionātā U-18 Latvijas izlases komandā bronzas medaļas izcīnīja Elvis Čoders un Kārlis Apsītis. Pasaules un Eiropas čempionātos Latvijas izlases krāsas pārstāvēja 44 sporta skolas audzēkņi. Pateicoties sportiskajiem panākumiem šorttrekā, nolemts arī turpmāk attīstīt minēto sporta veidu, palielinot stundu skaitu ledus laukumam šorttreka nodarbībām.

Sakarā ar krasi samazināto valsts budžeta finansējumu pedagogu atlīdzībai arī 2010. gadā pašvaldība turpināja daļēji finansēt sporta skolas pedagogu atlīdzību, piešķirot pašvaldības līdzekļus 14,55 pedagogisko likmju apmaksai.

Sporta skola “Spars” joprojām ir lielākā sporta skola Latvijā gan audzēkņu skaita ziņā, gan sporta skolas nodarbībās iesaistīto audzēkņu īpatsvara ziņā. Sporta skolas „Spars” audzēkņu attiecība pret kopējo skolēnu skaitu pilsētā 2010. gadā ir bijusi 25%, salīdzinoši – vidējais sporta skolu audzēkņu īpatsvars Latvijas lielajās pilsētās ir 13%.

Ventspils pilsētas pedagogi ir pilnveidojuši savu profesionālo kompetenci dažādās tālākizglītības programmās. 2010. gada vasarā un rudens brīvlaikā 75 pirmsskolas un sākumskolas skolotāji izmantoja iespējas uz vietas Ventspilī pilnveidot profesionālās kompetences par novitātēm pirmsskolas un sākumskolas izglītības saturā.

Trešo gadu desmit mēnešu garumā Ventspils pilsētas vispārīgizglītojošo skolu un Ventspils Profesionālās vidusskolas prioritāro mācību priekšmetu pedagogi (svešvalodu, matemātikas, fizikas, ķīmijas, bioloģijas, informātikas) saņem konkursa kārtībā piešķirtas mērķstipendijas ESF programmas „Cilvēkresursi un nodarbinātība” apakšaktivitātes

„Atbalsts vispārējās izglītības pedagogu nodrošināšanai prioritārajos mācību priekšmetos” ietvaros. No 2010. gada 1. septembra mērķstipendiju saņēma 26 pedagogi.

Otro gadu ilgst projekts „Pedagogu konkurētspējas veicināšana izglītības sistēmas optimizācijas apstākļos”. 2010. gada 1. pusgadā stipendiju saņēma 41 pedagogs, 2. pusgadā – 160 pedagogi.

Lai sekmētu pedagoģisko darbinieku augstākās izglītības apguvi, 2010. gadā pašvaldība atbalstījusi mācību maksas kompensēšanu par iepriekšējiem diviem mācību gadiem 75 Ventspils pilsētas izglītības iestāžu pedagogiem, kuri mācās augstākās izglītības iestādēs katram Ls 234 apmērā par pilnu mācību gadu (Ls 117 par nepilnu mācību gadu) pēc nodokļu nomaksas.

Pašvaldība turpinājusi atbalstīt jaunu mācību grāmatu iegādi – tam 2010. gadā tika izlietoti Ls 35 852, t.sk. valsts finansējums Ls 3 352 apmērā (2009.gadā Ls 5 768, 2008. gadā Ls 21 418). Rēķinot uz vienu vispārīzglītojošās skolas audzēkni, mācību grāmatu iegādei no pašvaldības finansējuma izlietoti Ls 7,05, no valsts finansējuma – Ls 0,73.

2010. gadā ir izlietots valsts finansējums Ls 45 039 apmērā visu pirmo klašu skolēnu ēdināšanas izdevumu apmaksai (0,80 Ls/dienā). Lai nodrošinātu to, ka pirmo klašu skolēniem kompleksās pusdienas tiek apmaksātas pilnā apmērā (t.i., 0,90 Ls/dienā), pašvaldība līdzfinansējusi visu pirmo klašu skolēnu brīvpusdienas Ls 6 246 apmērā. Vienlaikus pašvaldība turpina finansēt brīvpusdienas skolēniem no trūcīgām un maznodrošinātām ģimenēm, šim mērķim 2010. gadā izlietojot līdzekļus Ls 62 374 apmērā.

Ar Ventspils pilsētas pašvaldības finansiālu atbalstu un pateicoties darba devēju atsaucībai, dažādos darbos 2010.gada vasarā tika nodarbināti 289 bērni un jaunieši vecumā no 13 līdz 18 gadiem no trūcīgām un maznodrošinātām ģimenēm. Nodarbinātības īstenošanai tika izlietots pašvaldības finansējums Ls 53 879 apmērā.

Ievērojami līdzekļi ieguldīti izglītības iestāžu materiāli tehniskās bāzes pilnveidošanā un nostiprināšanā. No pašvaldības līdzekļiem mēbelēm un telpu iekārtām izlietots Ls 19 765, virtuves iekārtām Ls 9 386, datortehnikai un elektroniskajai tehnikai kopumā Ls 37 654. 2010. gada izdevumi remontmateriālu, kancelejas preču, saimniecības preču un elektroiekārtu uzturēšanas materiālu iegādei kopumā ir Ls 61 514 apmērā.

2010. gadā par pašvaldības līdzekļiem veikta 1. pamatskolas sporta zāles grīdas nomaiņa, zāles un palīgtelpu kosmētiskais remonts, jumta nomaiņa 2. pamatskolā, veikts remonts pirmsskolas izglītības iestādes „Eglīte” virtuves telpās, kā arī rekonstruēts minētās pirmsskolas izglītības iestādes žogs, veikta žoga nomaiņa pirmsskolas izglītības iestādē „Pasaka” un renovētas virtuves un pārtikas noliktavas telpas pirmsskolas izglītības iestādē „Vāverīte”.

2010. gadā pašvaldības izglītības iestādēs realizēti investīciju projekti un veikti remontdarbi par vairāk nekā par 3,5 miljoniem latu, t.sk., pašvaldības finansējums Ls 172 393, valsts un ārvalstu finansējums Ls 1 923 190 apmērā, kā arī investīciju projektu realizācijai piesaistītie kredītlīdzekļi Ls 1 445 195 apmērā.

2010. gada nogalē noslēgusies projekta „Kvalitatīvai dabaszinātņu apguvei atbilstošas materiālās bāzes nodrošināšana Ventspils pilsētā” īstenošana 2., 3., 4. un 6. vidusskolā. Projekta ietvaros veikti remontu darbi 8 dabaszinātņu un matemātikas kabinetos, iegādātas mēbeles, mācību līdzekļi un tehniskais aprīkojums šiem kabinetiem Ls 353 568 apmērā.

2010. gadā uzsākta ERAF projekta „Rietumlatvijas un Rietumlietuvu dabas zinātņu izglītības kvalitātes paaugstināšana” īstenošana. Projekta ietvaros plānots labiekārtot un ar mūsdienu prasībām atbilstošiem mācību līdzekļiem un tehnoloģisko aprīkojumu aprīkot ķīmijas, fizikas, bioloģijas, matemātikas un informātikas kabinetus 1. un 2. pamatskolā, 5. un Vakara vidusskolā, kā arī iegādāties aprīkojumu Jaunrades nama robotikas, kino-foto, kokapstrādes, tehniskās modelēšanas un astronomijas pulciņu vajadzībām. Projekta aktivitātēs paredzēta arī pedagogu kvalifikācijas paaugstināšana moderno tehnoloģiju izmantošanā, pieredzes apmaiņa par efektīvākajām mācību metodēm dabaszinātņu mācību priekšmetos, jaunu mācību programmu izveide un pielietošana vispārizglītojošajās skolās. Kopējās projekta izmaksas ir Ls 306 360.

2010. gadā pabeigti kompleksi energoefektivitātes paaugstināšanas pasākumi 16 Ventspils pilsētas pašvaldības izglītības iestādēs projektu „Energoefektivitātes paaugstināšanas pasākumi Ventspils pilsētas pašvaldības ēkās” un „Ventspils pilsētas pašvaldības izglītības iestāžu infrastruktūras uzlabošana” ietvaros, kur kopumā ieguldīti vairāk kā 1,68 milj.latu. Minētie projekti ir turpinājums 2008. gadā jau īstenotajam Ventspils izglītības iestāžu energoefektivitātes paaugstināšanas projektam, kas tika īstenots Eiropas Savienības struktūrfondu 2004.-2006.gada plānošanas perioda ietvaros. Ventspils pilsētas pašvaldības mērķis, īstenojot energoefektivitātes projektus, ir visu pašvaldības izglītības iestāžu energoefektivitātes paaugstināšana, samazinot siltumenerģijas zudumus un kaitīgo izmešu daudzumu atmosfērā, kvalitatīvu un mūsdienu prasībām atbilstošu izglītības pakalpojuma pieejamību, vienlaicīgi veidojot pievilcīgu pilsētvidi. Plānojot Izglītības pārvaldes 2011. gada budžetu, paredzēts, ka kopējais siltumenerģijas patēriņš samazināsies par 15%, neņemot vērā siltumenerģijas pieaugumu Jaunrades namam, kas ir pārcēlies uz daudz plašākām telpām.

1.2. Ventspils Augstskola

Ventspils Augstskola ir valsts augstskola, kas ar Ventspils pilsētas pašvaldības atbalstu tika dibināta 1997. gadā. Tās dibināšanas mērķis un galvenie darbības veidi ir izglītības un pētniecisko pakalpojumu sniegšana.

2010. gadā Ventspils Augstskolas darbības atbalstam no Ventspils pašvaldības budžeta tika izlietoti līdzekļi kopsummā Ls 174 610, tai skaitā:

- Atalgojumiem augsti kvalificētam Ventspils Augstskolas akadēmiskajam personālam – Ls 99 142;
- Atalgojumiem Ventspils Augstskolas Inženierzinātņu institūta „Ventspils Starptautiskais radioastronomijas centrs” zinātniskajam personālam – Ls 54 427;
- Pakalpojumu apmaksai saistībā ar Ventspils Augstskolas akadēmiskā personāla zinātnisko monogrāfiju un mācību līdzekļu izdošanu – Ls 762.
- Ārvalstu komandējumu izdevumiem – Ls 1 403;
- Pašvaldības līdzfinansējumam projekta "Energoefektivitātes paaugstināšana augstākās izglītības iestāžu ēkās" realizācijai – Ls 18 876.

5. Sports

Sporta nozares attīstības plānošanu un koordinēšanu Ventspils pilsētā nodrošina Sporta pārvalde, kuras darbībai un izvirzīto uzdevumu izpildei 2010. gadā tika izlietoti Ls 545 923.

Izdevumiem jaunatnes sporta attīstībai, nodrošinot sporta nodarbību norisi pilsētas sporta bāzēs – basketbola un ledus hallēs, vieglatlētikas manēžā, peldbaseinā, sporta hallē „Pārventa” un sporta namā „Centrs”, kā arī dažādu sporta veidu (t.sk. basketbola, futbola, tenisa, daiļslidošanas, hokeja, motosporta u.c.) atbalstam un atsevišķiem sporta projektiem un pasākumiem tika piešķirts Ls 492 866.

Pilsētā darbojas 32 sporta klubi, kuros iesaistīti 1 755 dalībnieki, tai skaitā iesaistīti 1 100 bērnu un jauniešu.

Lai veicinātu sporta veidu attīstību, iesaistītu sporta nodarbībās iespējami vairāk bērnu un jauniešu, kā arī pilsētā tiktu organizēti interesanti sporta pasākumi, arī 2010. gadā tika izsludināts sporta projektu finansēšanas atklātais konkurss - atbalstīti 15 projekti ar kopējo pašvaldības līdzfinansējumu Ls 7 200 apmērā.

2010. gadā pašvaldība, piešķirot līdzfinansējumu Ls 1 710 apmērā, atbalstījusi Ventspils Profesionālās vidusskolas projekta “Sporta aktivitātes cīņā pret atkarības vielu izplatību” īstenošanu, nodrošinot iespēju 300 audzēkņiem pilnveidot peldēšanas un slidošanas prasmes.

Lai iesaistītu iedzīvotājus sporta dzīvē, tiek rīkoti pilsētas atklātie pieaugušo un jaunatnes čempionāti galda tenisā, vieglatlētikā, orientēšanās sportā, novusā, šahā, virves vilkšanā, hokejā, basketbolā un futbolā u. c. sporta veidos.

Reizi ceturksnī iedzīvotāji projekta “Nāc un sporto!” ietvaros bez maksas varēja nodarboties ar daudzpusīgām sporta aktivitātēm un iegūt informāciju par sev interesējošiem sporta veidiem. 2010. gadā piedāvātajās sporta aktivitātēs iesaistījās 1 910 dalībnieku.

Lai ikvienam ventspilniekam un pilsētas viesim sporta aktivitātes padarītu saistošākas un atraktīvākas, 2010. gadā tika atklāti vairāki jauni sporta objekti:

- pateicoties aukstajai ziemei un lielajam sniega daudzumam, gada sākumā slēpošanas kalnā „Lemberga hūte” tika atklāta distanču slēpošanas trase 1 km garumā;
- tika atklāts jaunais „MiniPitch” jeb mazais futbola laukums (20x40m) Olimpiskajā centrā „Ventspils”. Tas atbilst UEFA noteikumiem, un tajā bez maksas sportisko meistarību var pilnveidot ne tikai bērnu un jauniešu futbola komandas, bet arī citu sporta veidu sportisti un pilsētas iedzīvotāji;
- tika atklāts jaunizveidotais iekštelpu skeitparks, kas atrodas Lāčplēša ielā 7. Jaunajā iekštelpu skeitparkā sportisti ar ekstrēmajiem sporta veidiem var nodarboties rudens un ziemas sezonā.

2010.gada decembrī apritēja gads, kopš savu darbību Ventspilī uzsācis Ūdens piedzīvojumu parks, kas piedāvā plašas izklaides iespējas gan bērniem, gan pieaugušajiem.

2010. gadā pirmo reizi aktīvās atpūtas cienītājiem Ventspils Piedzīvojumu parkā tika organizēti divi pasākumi:

- 20.jūnijā notika pirmais Ventspils Piedzīvojumu parka pusmaratons, kurā piedalījās ap pusotra tūkstoša aktīvās atpūtas cienītāju no Latvijas, Lietuvas, Igaunijas un citām valstīm. Sacensības tika organizētas divās distancēs – pusmaratonā un satelītskrējienā, tajās finišēja 756 dalībnieki;
- 21.augustā Ventspils Piedzīvojumu parkā norisinājās nūjošanas festivāls, kurā piedalījās 265 dalībnieku. Viskuplāk tika pārstāvēta iesācēju OPEN grupa, kurā startēja 98 dalībnieki.

Lai godinātu sportistus par augstiem sasniegumiem sportā, Ventspils pilsētas vārda popularizēšanu Latvijā un pasaulē, kā arī pateiktos sporta darbiniekiem par viņu ieguldījumu Ventspils sporta darbā, tika turpināta 2010.gadā uzsāktā tradīcija – balvas "Gada atzinība sportā 2010" pasniegšana.

6. Kultūra

Kultūras iestāžu darbības nodrošināšanai un izvirzīto uzdevumu izpildei 2010. gadā ir izlietoti Ls 3 508 902 jeb Ls 81 uz vienu Ventspils pilsētas iedzīvotāju.

3.1. Ventspils bibliotēka

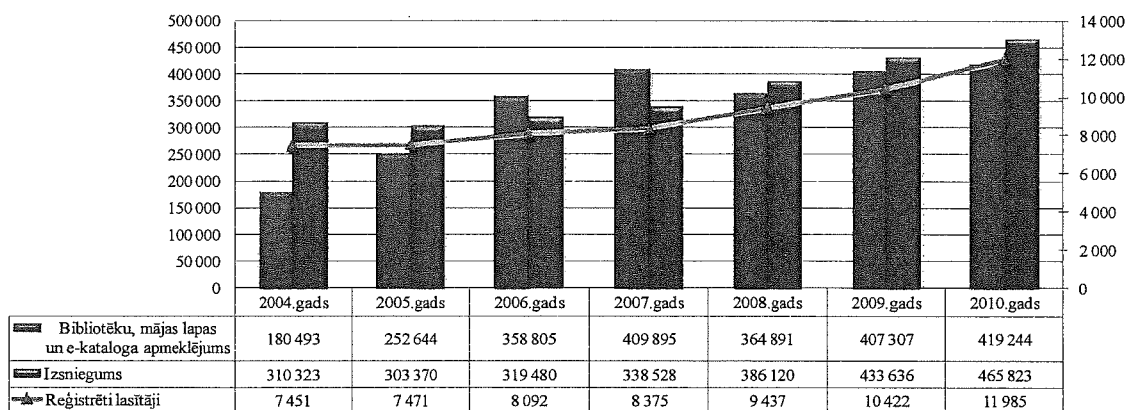
Ventspils bibliotēkas uzdevums ir veidot iespieddarbu, elektronisko izdevumu, rokrakstu un citu dokumentu krājumus, veikt to sistematizēšanu, katalogizēšanu un saglabāšanu, kā arī nodrošināt informācijas pieejamību un izmantošanu iedzīvotājiem. Šo uzdevumu izpildei 2010. gadā tika izlietoti Ls 462 102.

Ventspils bibliotēka aktīvi līdzdarbojas Ventspils kultūrpolicies veidošanā, piedāvājot dažāda žanra bezmaksas pasākumus plašam apmeklētāju lokam. Kopumā Ventspils bibliotēkās 2010. gadā organizēti vairāk kā 100 tematiski pasākumi, 254 pasākumi bērniem, 223 izstādes, no tām 50 mākslas izstādes, vairāk kā 30 muzikāli pasākumi un koncerti, ko apmeklējuši 13 735 interesenti.

Arī 2010. gadā Ventspils bibliotēkās interneta un datoru izmantošana iedzīvotājiem tika nodrošināta bez maksas, un 2010. gadā valsts piešķirusi dotāciju Ls 1 608 jeb 40% apmērā šo pakalpojumu nodrošināšanai Ventspils bibliotēkās.

2010. gadā Ventspils bibliotēkām ir iegādātas 7 368 jaunas grāmatas, audiovizuālie informācijas nesēji (kompaktdiski, video kasetes, DVD u. c.) un periodiskā literatūra par kopējo summu Ls 38 568.

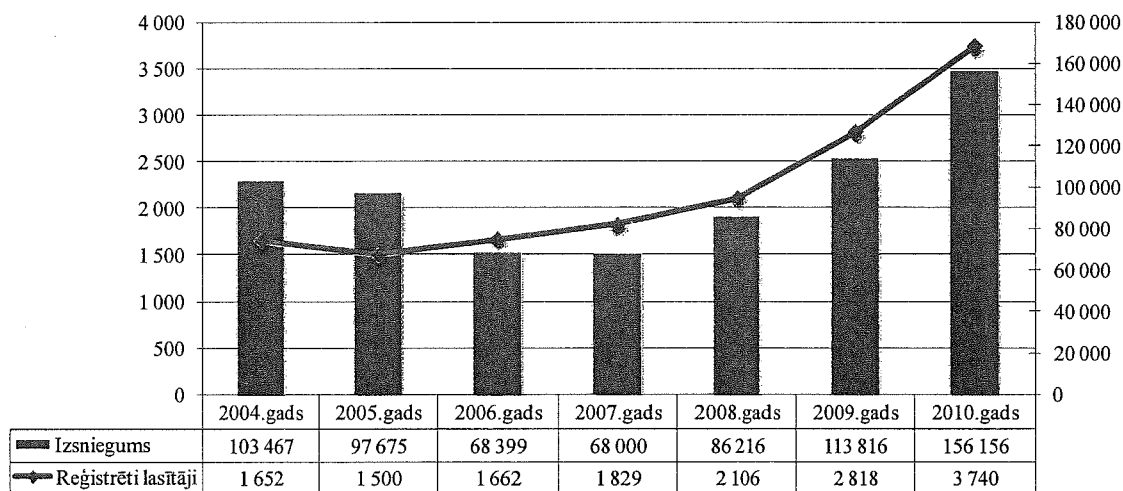
Ventspils bibliotēkās 2010. gadā tika reģistrēti 11 985 lasītāji un 294 609 apmeklējumu reizes, vidēji vienam lasītājam izsniegtas 39 grāmatas un audiovizuālie informācijas nesēji. Bibliotēkas elektroniskajā katalogā un citos bibliotēkas piedāvātos resursos internetā www.biblioteka.ventspils.lv apmeklētāji 2010. gadā veikuši 124 635 meklējumus.



5. att. Apmeklējums un izsniegtās grāmatas un audiovizuālie informācijas nesēji Ventspils bibliotēkās

Veiksmīgu darbību jaunajās telpās turpina Pārventas bibliotēka, kas tika atklāta 2009. gada augustā, piedāvājot gan tematiskus, gan muzikālus pasākumus un izstādes. Bibliotēkas apmeklētāji iecienījuši pasākumu ciklus „Mūzikas un sarunas”, „Pārventas atmiņu stāsti”, jaunu grāmatu atvēršanas pasākumus, koncertus. Ar koncertprogrammu „No latviešu kamermūzikas klasikas līdz itāļu operu ārijām” pianists Aldis Liepiņš un tenors Viesturs Jansons ieskandināja jauno, par pašvaldības līdzekļiem iegādāto koncertflīģeli PETROF. Pārventas bibliotēkā notikuši vairāk kā 50 tematiski pasākumi, 30 muzikāli pasākumi un koncerti, vairāk kā 100 pasākumi bērniem, ko apmeklējuši vairāk nekā 6000 interesentu.

Pārventas bibliotēkā 2010. gadā tika reģistrēti 3 740 lasītāji un 156 156 apmeklējumu reizes. Salīdzinot ar 2008. gadu, kad Pārventas bibliotēka darbojās pilnu gadu vecajās telpās, reģistrēto lasītāju skaits palielinājies par 178% un apmeklējums palielinājies par 181%.



6.att. Reģistrētie lasītāji un izsniegtās grāmatas un audiovizuālie informācijas nesēji Pārventas bibliotēkā

Jaunuzcētais Pārventas bibliotēkas arhitektūra un dizains ieguvisi augstu atzinību profesionāļu vidū gan vietējā, gan Latvijas mērogā – iegūta galvenā balva skatē "Labākie realizētie darbi arhitektūrā, vides dizainā un būvniecībā Ventspils pilsētā 2009. gadā", Lielā balva Latvijas arhitektūras 2009. gada labāko darbu skatē, labākās 2009. gada jaunbūves tituls Latvijas Būvnieku asociācijas skatē „Gada labākā būve Latvijā 2009” un dizaina gada balva kā labākajam sabiedriskajam interjeram 2009. gadā Latvijā.

Lai ieviestu Ventspils bibliotēkā mūsdienīgu, ērti izmantojamu un vizuāli pievilcīgu plastikāta lasītāju karti (ar fotoattēlu un personas kodu svītrkoda formā), kas dod tiesības izmantot šo karti valsts nozīmes zinātniskās bibliotēkās, veicinātu lasīšanu bērnu vidū un nodrošinātu bibliotēkas pakalpojumu pieejamību bērniem, turpinājās Ventspils bibliotēkas līdzdalība projektā „Vienotā lasītāju karte” un „Bērnu lasītāju karte”.

2010. gadā Ventspils bibliotēka, turpinot izdevējdarbību, izdeva grāmatas „Ventspils: vadonis pa Ventspili un apkārtni” faksimilizdevumu. Ventspils Bibliotēka 2010. gadā saņēmusi finansējumu Ls 5 100 apmērā projektiem no Latvijas Kultūrkapitāla fonda.

Kopš 2006. gada Ventspils bibliotēka akreditēta par reģiona galveno bibliotēku un veic visu Ventspils pilsētas un rajona bibliotēku darba koordinēšanu. Šo funkciju veikšanai 2010. gadā izmantots Ventspils novada pašvaldības līdzfinansējums Ls 9 079 apmērā.

3.2. Ventspils muzejs

Ventspils muzeja finansēšanai 2010. gadā izlietoti līdzekļi Ls 1 723 761 apmērā, kas salīdzinājumā ar 2009. gadu ir divas reizes vairāk.

Būtiskais izdevumu palielinājums ir saistīts ar ERAF projekta „Vienīgā Baltijā vēsturiski saglabātā 600 mm šaursliežu dzelzceļa, kā kultūrvēsturiska objekta attīstība: iekļaušana Ventspils transporta struktūrā un starptautiskā tūrisma aprītē” noslēgšanos 2010.gada augustā – šī projekta īstenošanai apgūts finansējums Ls 1 238 601 apmērā. Projekta ietvaros izbūvēts šaursliežu dzelzceļa līnijas pagarinājums, kas savieno Piejūras Brīvdabas muzeju ar Piedzīvojumu parku Saules ielā, izbūvētas vēsturisko ēku replikas (Mazirbes stacija, Aizputes depo ēka un gala stacija „Kalns”), kases ēka, vagonu nojume un starpstacijas nojume, kā arī veikti teritorijas labiekārtošanas darbi, izveidota digitālā ekspozīcija par šaursliežu dzelzceļa vēsturi un Mazbānīša virtuālā karte un tīmekļa vietne internetā. Kopš jaunās dzelzceļa līnijas atklāšanas iespēju izbaukt ar Mazbānīti izmantojuši turpat 30 000 cilvēki.

2010. gadā tika turpināta Rietumlatvijas vēstures izpētes projekta realizēšana. Tā ietvaros veikti arheoloģiskie izrakumi Ventspils Jaunrades nama teritorijā Maiznieku ielā 11, gūstot zinātniski nozīmīgus rezultātus, kā arī iegūstot plašu senlietu, keramikas, osteoloģisko un citu materiālu klāstu. Projekta ietvaros tika veikti arī izrakumi jaunatklātajā arheoloģiskajā pieminekļī Zlēku pagasta Dobkroga senkapos.

Ventspils muzejs 2010. gadā guvis valsts līdzfinansējumu 4 projektiem par kopsummā par Ls 3 040, kā arī saņēmis dāvinājumus Ls 1 879 apmērā.

2010. gadā Ventspils muzejā notika daudzu ventspilnieku un pilsētas viesu iecienīti kultūras pasākumi. Kā lielākie no tiem jāatzīmē jau par ikgadējiem pasākumiem kļuvušie slāvu gadskārtas svētki „Masļeņica”, Lieldienas, Jāņu ielīgošana, Muzeju nakts, kā arī Jūras svētku un Pilsētas svētku ietvaros organizētie pasākumi. 2010. gada aprīlī un maijā Ventspilī notika Kurzemes mākslas dienas ar tēmu „Kapitālais reālisms”. Mākslas dienu ietvaros tika organizētas dažādas izstādes, seminārs un plenērs, savukārt noslēgumā – Lielais Kurzemes mākslas tirgus. Kopumā Ventspils muzeja struktūrvienības 2010. gadā apmeklejuši 115 865 cilvēki.

3.3. Kultūras centrs

Kultūras centra galvenais mērķis ir kvalitatīvas kultūrvides veidošana un uzturēšana Ventspilī, kā arī mākslinieciskās jaunrades veicināšana un nodrošināšana. 2010. gadā Kultūras centrs turpināja darbu, lai Ventspils pilsētā nodrošinātu daudzveidīgu, mūsdienu interesēm atbilstošu kultūras dzīvi, ņemot vērā dažādās mērķauditorijas.

Kultūras centra finansēšanai 2010. gadā kopumā izlietoti Ls 911 796, tai skaitā pašvaldības budžeta līdzekļi – Ls 769 942, maksas pakalpojumi – Ls 101 558, valsts finansējums – Ls 1 806, ziedojumi un dāvinājumi – Ls 38 490.

Ventspils pilsēta 2010. gadā atzīmēja savu 720. gadadienu un līdzās vērienīgajiem Pilsētas svētku „Ventspils 700+20” pasākumiem arī citi gada garumā organizētie pasākumi

pagāja pilsētas jubilejas zīmē – Tūrisma sezonas atklāšanas pasākums, Pārventas svētki, Starptautiskie bērnu svētki, Zilā karoga pacelšanas svētki, Jūras svētki un citi pasākumi.

Ar pašvaldības atbalstu 2010.gadā notikuši daudzi pilsētas iedzīvotāju un viesu iecienīti pasākumi, piemēram, „Muzikālā banka” gada aptaujas fināla apbalvošanas ceremonija, konkursa “Eirodziesma 2010” nacionālās atlases fināls, kā arī tradicionālie pasākumi „Latvijas Šlāgeraptauja” un Starptautiskais Baltijas valstu motociklistu salidojums.

Kā katru gadu, uzmanība tika pievērsta arī mākslinieciskās jaunrades veicināšanai. Kultūras centrā darbojās 42 dažāda žanra amatiermākslas kolektīvi, tai skaitā 3 jaunizveidoti kolektīvi – Ventspils vācu kultūras biedrības dziesmu grupa „Windau”, vīru vokālais ansamblis un Ventspils Augstskolas jauniešu deju kolektīvs. 2010.gadā amatiermākslas kolektīvi piedalījušies reģiona un valsts nozīmes svētkos un festivālos – Latvijas senioru koru svētkos, Latvijas vidējās paaudzes deju kolektīvu svētkos, reģiona dziesmu svētkos, Latvijas amatiermākslas festivālā. Popgrupas „Jūras akmentiņi” dalībnieki piedalījās starptautiskos festivālos dažādās valstīs. Četri popgrupas dalībnieki kā solistes Š. Lēnmanes pavadošā grupa pārstāvēja Latviju Starptautiskajā Eirovīzijas bērnu dziesmu konkursā Minskā, Baltkrievijā. Pavisam 2010. gadā notikuši 63 amatiermākslas koncerti un 12 izrādes, ko apmeklēja 7 745 skatītāji.

2010. gadā Kultūras centrs nodrošināja arī klasiskās mūzikas pieejamību, sadarbībā ar valsts aģentūru „Latvijas koncerti” organizēti 4 kameramūzikas koncerti.

Labā sadarbība Kultūras centram izveidojusies arī ar Ventspils Mūzikas vidusskolu dažādu kopēju projektu realizēšanā, kā Starptautiskais pūtēju orķestru festivāls un Starptautiskais džezas mūzikas festivāls un meistarklases „Ventspils Groove 2010”. Sadarbojoties tika veidotas koncertprogrammas, Kultūras centrā notika pasākumi „Džezas kafejnīcas”, kuros uzstājās Latvijā un pasaulē pazīstami džezas mūzikas izpildītāji.

2010. gads noslēdzās ar rekonstruētā Ventas tilta atklāšanas pasākumu, kas pilsētas iedzīvotājiem un viesiem izvērtās par skaistiem svētkiem, kā arī ar tradicionālo Jaunā gada sagaidīšanas pasākumu pilsētas Lielajā laukumā.

Kultūras centra organizēto kultūras pasākumu realizēšanai 2010. gadā kopumā izlietoti līdzekļi Ls 434 918 apmērā.

3.4. SIA „Kurzemes filharmonija”

Lai attīstītu dažādu žanru profesionālo skatuves mākslu un nodrošinātu to pieejamību Ventspilī un Kurzemes reģionā, teātra nama „Jūras vārti” darbību nodrošina pašvaldības izveidota kapitālsabiedrība SIA „Kurzemes filharmonija”.

2010. gadā kapitālsabiedrība turpināja sadarbību ar profesionālās mākslas kolektīviem, organizējot teātra, operas un baleta izrādes, akadēmiskās, kameramūzikas, populārās un laikmetīgās mūzikas koncertus, izstādes un citus pasākumus.

Plaša kultūras programma tika organizēta pasaulē garākā ziedu paklāja veidošanas pasākuma ietvaros 2010. gada jūlijā, savukārt septembrī tika atklāta fotoizstāde „Ginesa rekords Ventspilī”.

2010. gadā pašvaldība piešķirusi finansējumu kapitālsabiedrībai deleģēto funkciju izpildei plānots Ls 411 242 apmērā.

7. Sociālā nodrošināšana


Palīdzībai maznodrošinātajiem un trūcīgajiem Ventspils iedzīvotājiem, kā arī pensionāriem un invalīdiem ar noteiktu ienākumu līmeni no pašvaldības 2010. gada budžeta izlietoti Ls 2 977 692 jeb Ls 69 uz vienu Ventspils pilsētas iedzīvotāju.

No minētiem līdzekļiem 67 % jeb Ls 2 034 777 tika izlietoti pabalstiem Ventspils iedzīvotājiem, t.sk. valsts finansējums dzīvokļu pabalstiem Ls 199 227 apmērā un ārvalstu finansējums Ls 291 032 apmērā projekta „Darba praktizēšanas pasākumu nodrošināšana pašvaldībās” ietvaros.

4.1. Pabalsti un palīdzība maznodrošinātiem pilsētas iedzīvotājiem

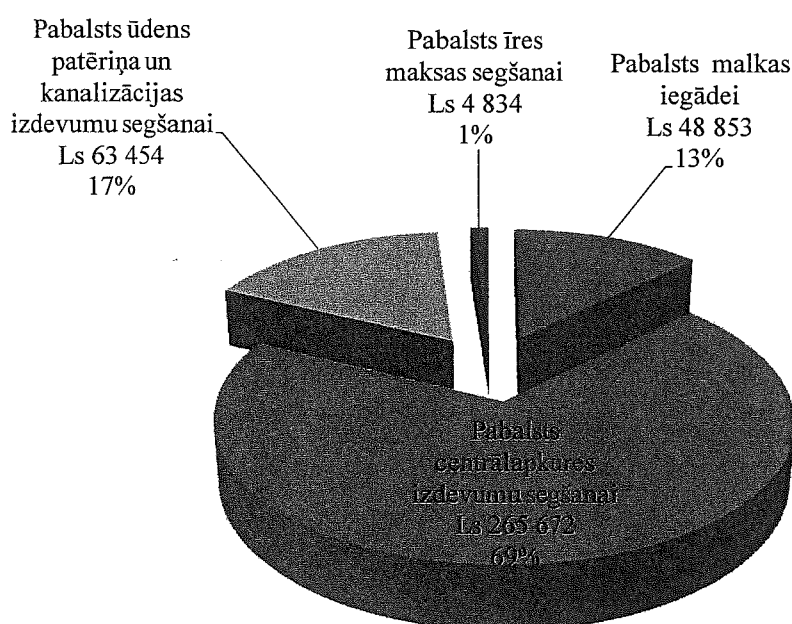
Pamatojoties uz Sociālo pakalpojumu un sociālās palīdzības likumu, pašvaldības pabalsti tiek piešķirti, izvērtējot iedzīvotāju ienākumu līmeni (trūcīgiem un maznodrošinātiem iedzīvotājiem, kā arī pensionāriem un invalīdiem ar noteiktu ienākumu līmeni).

Pabalstiem un palīdzībai Ventspils pilsētas iedzīvotājiem 2010. gadā izlietoti Ls 1 743 745, kas ir par 12% vairāk nekā 2009. gadā.



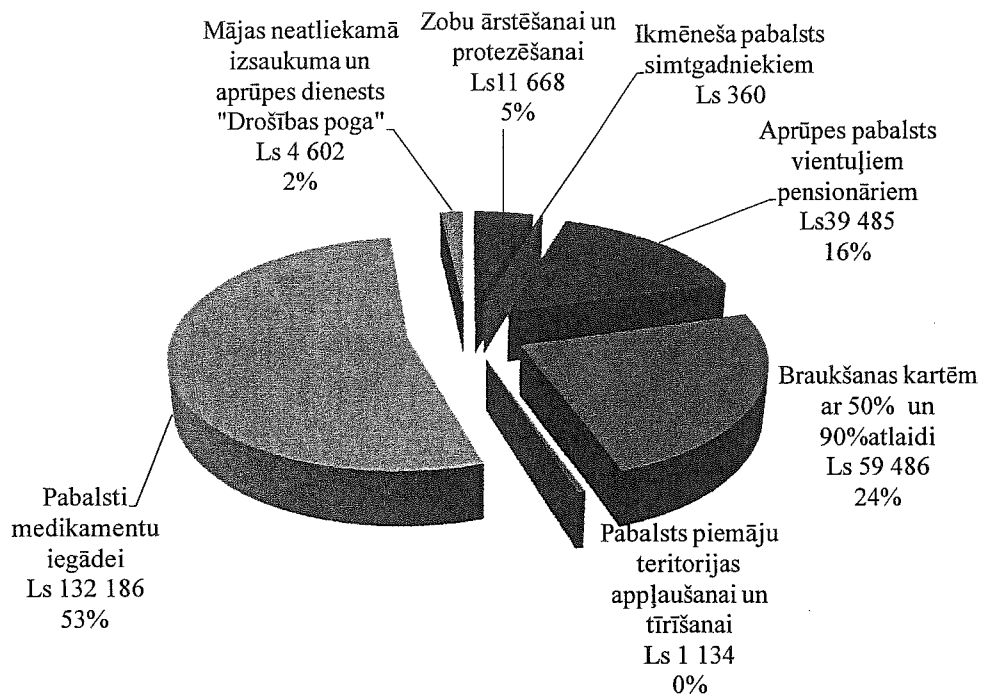
6. att. Pabalstiem un palīdzībai izlietoto līdzekļu sadalījums 2010. gadā

- Pabalstam garantētā minimālā ienākuma līmeņa nodrošināšanai 2010. gadā kopumā izlietoti Ls 271 501, t.sk. valsts finansējums Ls 126 490. Pabalstu saņēmēji 1 464 iedzīvotāji, vidēji Ls 15 mēnesī. 2009. gadā pabalstam izlietoti Ls 55 301.
- Maznodrošinātiem iedzīvotājiem un vientuļiem pensionāriem un invalīdiem, kuru ienākumu līmenis nepārsniedz ar Ventspils pilsētas domes rīkojumu noteikto ienākumu līmeni, tiek piešķirti dzīvokļa pabalsti – komunālo pakalpojumu (īre, siltumenerģija, ūdens un kanalizācija) un malkas iegādes daļējai kompensācijai. Kopsummā dzīvokļa pabalstiem 2010. gadā izlietoti Ls 382 813 jeb 22 % no kopējiem pabalstiem un palīdzībai izlietotajiem līdzekļiem, t.sk. valsts finansējums dzīvokļa pabalstiem Ls 72 737 apmērā.



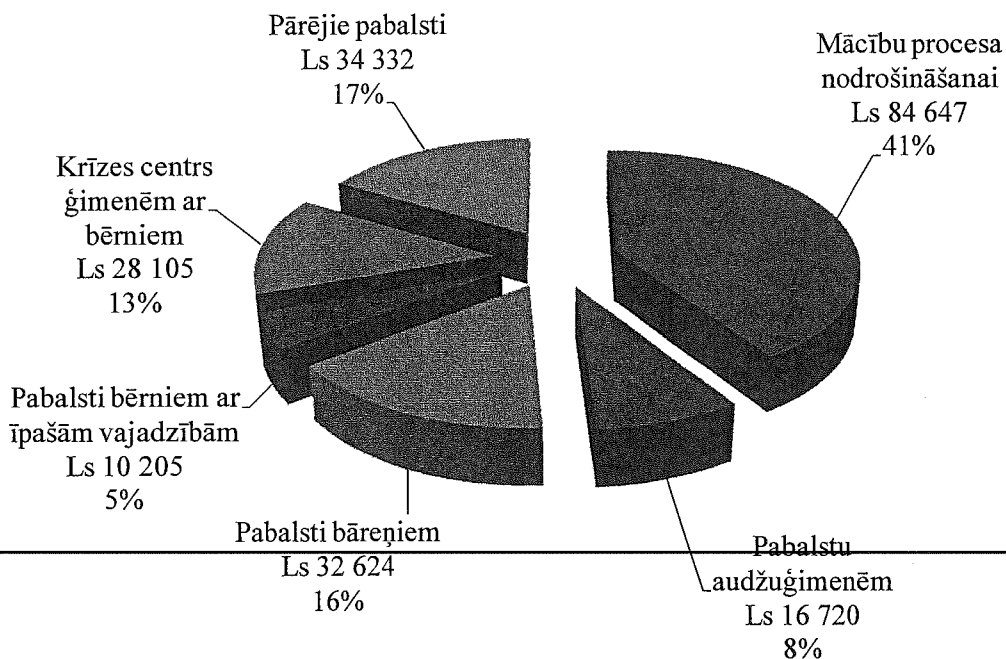
7. att. Dzīvokļu pabalstiem izlietotie līdzekļi 2010. gadā

- Maznodrošinātiem pensionāriem un invalīdiem, kā arī pensionāriem un invalīdiem, kuru ienākumu līmenis nepārsniedz ar Ventspils pilsētas domes rīkojumu noteikto ienākumu līmeni, izmaksāti pabalsti medikamentu iegādei, kā arī zobu ārstēšanai un protezēšanai, piemājas teritorijas tīrīšanai, piešķirtas atlaides braukšanai pilsētas autobusus, ikmēneša aprūpes pabalsts vientuļajiem pensionāriem, kā arī sadarbībā ar Rīgas Samariešu apvienību turpināta mājas neatliekamā izsaukuma un aprūpes dienesta „Drošības poga” darbība–dienests darbojas visu diennakti un nodrošina klientiem uzraudzību, psiholoģisku atbalstu, atgādinājumus par medikamentu lietošanu u.c. Kopsummā šiem pabalstiem 2010. gadā izlietots Ls 248 920, t.i. 14 % no pabalstiem un palīdzībai izlietotajiem līdzekļiem.



8. att. Pārējiem pabalstiem pensionāriem un invalīdiem izlietotie līdzekļi 2010.gadā

Pabalstiem ģimenēm, bērniem un bāreņiem 2010. gadā izlietoti Ls 206 632.



9. att. Pabalstu ģimenēm, bērniem un bāreņiem izlietotie līdzekļi 2010.gadā

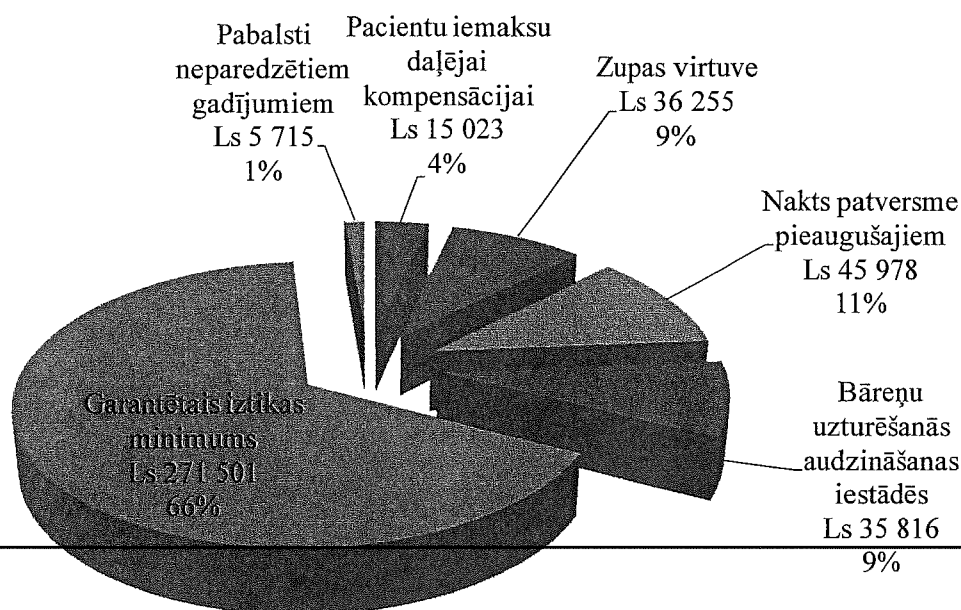
1 766 bērniem no trūcīgām un maznodrošinātām ģimenēm, kā arī bērniem invalīdiem tika sniegta palīdzība Ls 150 288 apmērā:

- no minētās summas 42 % jeb Ls 62 374 skolēnu brīvpusdienu apmaksai – 2010. gadā brīvpusdienas vidēji saņēmuši 493 skolēni.

- ēdināšanas izdevumu segšanai pirmsskolas izglītības iestādēs bērniem no trūcīgām ģimenēm (50% apmērā no maksājuma) un ēdināšanas izdevumiem specializētajās grupās pirmsskolas izglītības iestādēs izlietoti Ls 21 580;
- no maznodrošināto jauniešu izglītības atbalsta fonda, kas sniedz materiālu palīdzību maznodrošinātiem augstāko un vidējo speciālo izglītības iestāžu dienas nodaļas audzēkņiem, finansiālu atbalstu vidēji Ls 598 apjomā saņēmuši 11 jaunieši;

Savukārt 140 bāreņiem izmaksāti pabalsti mācību gada uzsākšanai, ikmēneša pabalsts skolēniem, kas sasnieguši 18 gadu vecumu, pabalsts, beidzot vispārizglītojošo skolu audzēkņiem, kā arī atsevišķu situāciju risināšanai.

Arī 2010.gadā pašvaldība izmantoja Diennakts krīzes centra bērniem un ģimenēm ar bērniem „Paspārne” sniegtos pakalpojumus. Centra galvenie uzdevumi – nodrošināt profesionālu sociāli psiholoģisku palīdzību krīzes situācijā nonākušiem bērniem un viņu ģimenēm, kā arī veicināt krīzes situācijā nonākušo personu sociālo rehabilitāciju un integrāciju sabiedrībā. 2010. gadā palīdzība sniegta 46 personām.



10. att. Pārējiem pabalstiem un palīdzībai izlietotie līdzekļi 2010.gadā

Jau septīto gadu pašvaldības atbalsts piešķirts pakalpojumam „Zupas virtuve”, kas dod iespēju trūcīgiem pilsētas iedzīvotājiem reizi dienā saņemt siltu ēdienu. 2010. gadā trūcīgajiem iedzīvotājiem izsniegtas 55 777 porcijas jeb vidēji 153 porcijas dienā.

Lai veicinātu sadarbību ar Ventspils nevalstiskajām organizācijām, kā arī veicinātu to attīstību, 2010. gadā finansiāla palīdzība Ls 25 869 apmērā sniegta Politiski represēto apvienībai, Pensionāru kopai „Ventspils liedags”, Invalīdu biedrībai, Nedzirdīgo biedrībai, Neredzīgo biedrībai, Latvijas Antihitleriskās koalīcijas cīnītāju asociācijas Ventspils nodaļai un Ventspils Kara un darba biedrībai, kā arī bērnu un pusaudžu atbalsta centram „Nāc līdzi!” projekta „Dienas centrs bērniem” realizācijai telpās Dienas centrā Lielajā prospektā 18–1 un Talsu ielā 1. Pašvaldība projektu atbalsta no 1999. gada, piešķirot finansējumu telpu nomas un komunālo maksājumu segšanai, sociālā pedagoga apmaksai, kā arī bērnu ēdināšanai (no 1999. līdz 2010. gadam piešķirts finansējums Ls 129 199 apmērā). Dienas centrā sociālā riska ģimenes var saņemt sociālu, pedagoģisku un psiholoģisku palīdzību, savukārt bērni no šīm ģimenēm – brīvpusdienas, konsultācijas ar speciālistiem; bērni var gatavot mājas darbus, izmantot dušas telpas, pilnvērtīgi pavadīt brīvo laiku (vidēji dienā centru apmeklē 40 bērni).

No Ventspils pilsētas iedzīvotāju sociālās palīdzības projektu finansēšanas konkursam paredzētajiem līdzekļiem Ls 1 360 izlietoti, lai atbalstītu biedrību "Integrācijas centrs "Atvērtās durvis", Pensionāru kopu „Ventspils liedags”, Neredzīgo biedrību.

2006.gadā darbu uzsāka Pieaugušo nakts patversme Fabrikas ielā 2a, kas izveidota sadarbībā ar Rīgas Samariešu apvienību. Patversmē no plkst. 20.00 līdz 8.00 vienlaicīgi var uzturēties 22 cilvēki, kuriem tiek nodrošināta iespēja paēst, nomazgāties un izmazgāt drēbes. Ziemas periodā, kad āra temperatūra sasniedz -15°C , patversme strādā visu diennakti. 2010. gadā palīdzība sniegta 85 personām.

Līdz ar saņemto dāvinājumu – ar pacēlāju un ratiņkrēslu vietām aprīkotu mikroautobusu no Rotari kluba, Sociālais dienests 2007.gadā ieviesa jaunu palīdzības veidu Ventspils pilsētas iedzīvotājiem – specializētā autotransporta pakalpojumi cilvēkiem ar īpašām vajadzībām: bērnu nokļūšanai skolā, pirmsskolas izglītības iestādē, medicīnas, sporta un kultūras iestādē, kā arī pieaugušo iedzīvotāju nokļūšanai dažādās iestādēs un pasākumos. 2010.gadā iedzīvotāji šo pakalpojumus izmantojuši 343 reizes.

4.2. Sociālās palīdzības nodrošināšanas iestādes

Finansējums sociālās palīdzības iestāžu darbībai veidoja 33 % no kopējiem plānotajiem izdevumiem sociālajai nodrošināšanai.

Nozarē paredzētais finansējums iekļauts Sociālā dienesta, pensionāta un bērnu nama „Selga” un Ventspils pilsētas bāriņtiesas budžetos.

Pansionātā un bērnu namā „Selga” tiek nodrošināta ilgstoša sociālā aprūpe, sociālā rehabilitācija un sociālā integrācija 32 bāreņiem un bez vecāku apgādības palikušiem bērniem, kā arī 136 pensionāriem un invalīdiem. Iestādes uzturēšanas izdevumiem 2010. gadā izlietoti Ls 510 875.

Sociālā dienesta Sociālās palīdzības nodaļa sniedz materiālo un sociālo palīdzību, organizē sociālo pakalpojumu saņemšanu maznodrošinātiem pilsētas iedzīvotājiem, t.sk. ģimenēm ar bērniem un jauniešiem. Sociālā dienesta administrācijas Raiņa ielā 10 un Pārventas filiāles Talsu ielā 39 uzturēšanas izdevumi 2010. gadā bija Ls 246 146.

Kopumā Ventspils pašvaldība pilsētas iedzīvotājiem nodrošina 33 dažādus sociālos pabalstus un 10 sociālos pakalpojumus. Sociālo palīdzību 2010.gadā saņēmuši nepilni 13 000 pilsētas iedzīvotāji.

2010.gada beigās tika atklāts atbalsta centram ģimenēm ar bērniem ar īpašām vajadzībām „Cimdiņš” Atpūtas ielā 16, kas no 2011. gada 1. janvāra nodrošina kvalitatīvus sociālās un medicīniskās rehabilitācijas pasākumus 20 bērniem ar īpašām vajadzībām, sniedz psiholoģisku, informējošu un izglītojošu atbalstu bērniem ar īpašām vajadzībām un viņu vecākiem. Šis projekts īstenots sadarbībā ar Latvijas Bērnu fondu Eiropas Ekonomikas zonas finanšu instrumenta un Norvēģijas valdības divpusējā finanšu instrumenta atklātā projektu konkursa ietvaros. Ventspils pilsētas pašvaldības līdzfinansējums šim projektam ir Ls 14 033.

Ventspils pilsētas bāriņtiesa ir aizbildnības un aizgādības iestāde, kas Ventspils pilsētas administratīvajā teritorijā prioritāri nodrošina bērna vai citas rīcībnespējīgas personas tiesību un tiesisko interešu aizsardzību. 2010. gadā pieņemti 256 lēmumi, pārstāvētas nepilngadīgo un rīcībnespējīgo personu intereses pilsētas un apgabala tiesu 84 sēdēs, nodibinātas 14 aizbildnības, apstiprinātas 4 adopcijas, audžuģimenēs ievietoti 11 bērni, kā arī kontrolētas 9 lietas, kad bērns nodots citas personas aprūpē. Bāriņtiesas uzturēšanai 2010. gadā izlietots Ls 46 942.

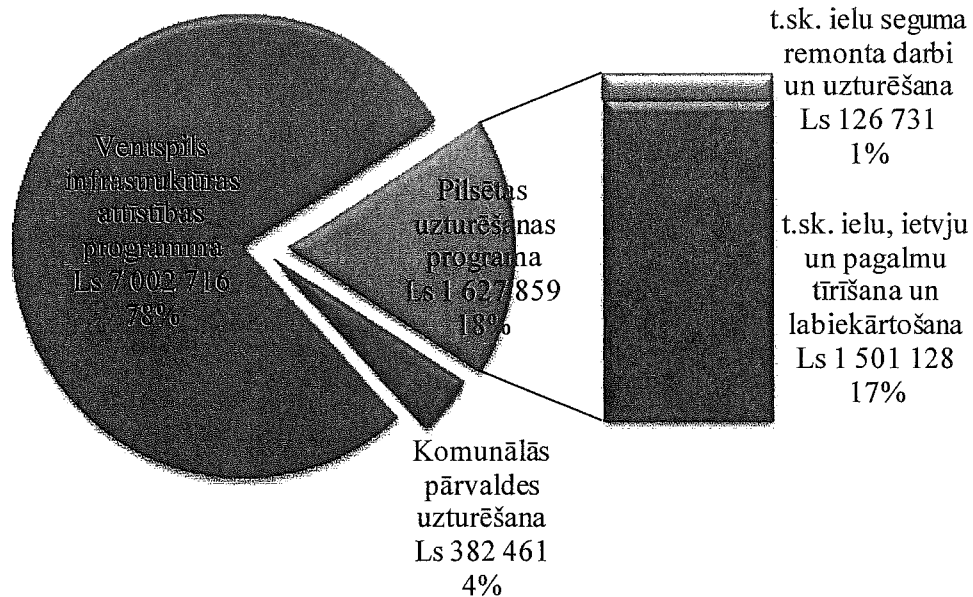
8. Komunāla saimniecība, vides aizsardzība

5.1. Komunālā saimniecība

Komunālās saimniecības uzturēšanai un attīstībai Ventspilī 2010. gadā kopumā tika izlietoti Ls 9 132 364 jeb par 79% vairāk nekā 2009. gadā. Būtiskais budžeta izdevumu pieaugums saistīts ar vairāku apjomīgu investīciju projektu realizāciju 2010.gadā – „Ielu infrastruktūras attīstība Ventspilī, I kārtā” „Ielu infrastruktūras attīstība Ventspilī, II kārtā”, „Eiropas starptautiskās maģistrāles (E22) un valsts galvenā autoceļa (A10) ielu posmu rekonstrukcija Ventspilī”.

Komunālās pārvaldes budžetu var iedalīt šādos izdevumu segmentos:

- Ventspils pilsētas infrastruktūras attīstības programma;
- pilsētas uzturēšanas programma, tai skaitā:
 - ✓ ielu seguma remonts un uzturēšana,
 - ✓ ielu, ietvju un pagalmu tīrīšana un pilsētas labiekārtošana;
- iestādes uzturēšanas un administratīvie izdevumi.



11. att. Komunālās pārvaldes 2010.gada budžeta izpilde pasākumu griezumā

Infrastruktūras programmas realizācijai 2010. gadā tika izlietoti Ls 7 002 716, kas ir 2,2 reizes vairāk nekā 2009. gadā. Finansēšanai tika izlietoti pašvaldības budžeta līdzekļi Ls 860 921 (īpatsvars 12%), iestādes maksas pakalpojumu līdzekļi Ls 283 487 (4%); ārvalstu līdzekļi Ls 2 792 158 (40%) un valsts budžeta līdzekļi Ls 109 248 (2%), kā arī piesaistīti kredītresursi Ls 2 956 902 (42%) apmērā.

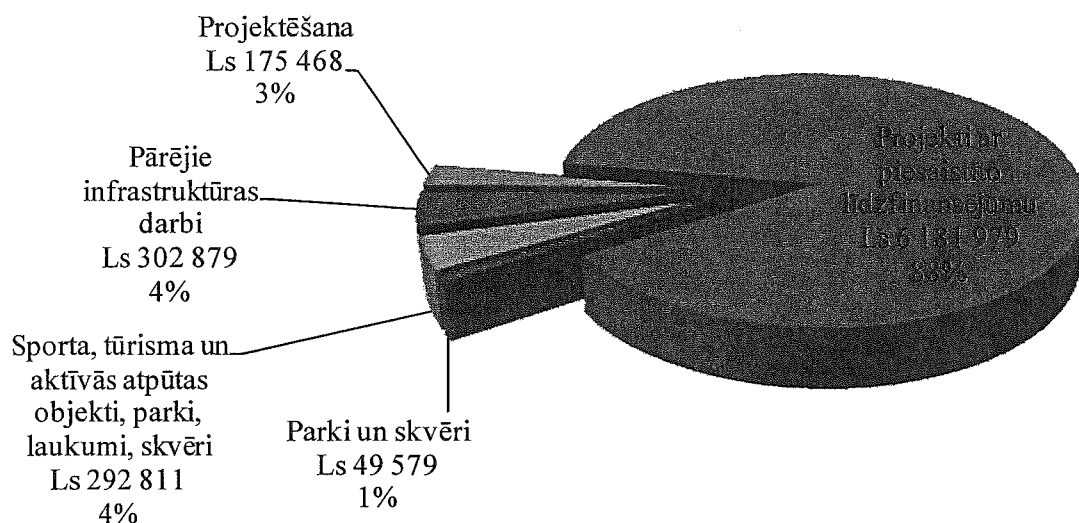
Atbilstoši Ventspils pilsētas attīstības plāniem 2010. gadā tika plānveidīgi rekonstruēti un izbūvēti vairāku ielu posmi un māju iekšpagalmi, kā arī labiekārtota publiskā infrastruktūra. Ielu infrastruktūras attīstības programmu īsteno kompleksi – gan sadarbībā ar Ventspils brīvostu, kas nodrošina pievedceļu infrastruktūras attīstību Ventspils brīvostas teritorijā esošajiem termināliem un industriālajām zonām, gan sadarbībā ar pašvaldības SIA „Ūdeka”, kas īsteno ūdenssaimniecības attīstības projektu.

2010. gadā pabeigta projekta „Ielu infrastruktūras attīstība Ventspilī, I kārtā” īstenošana, tā ietvaros izbūvējot 8 ielu posmus 1,9 km garumā, rekonstruējot 1 ielu posmu 0,2 km garumā, kā arī izveidojot 3 publiskās infrastruktūras objektus 1,2 ha platībā.

Projekta „Eiropas starptautiskās maģistrāles (E22) un valsts galvenā autoceļa (A10) ielu posmu rekonstrukcija Ventspilī” ietvaros pabeigta rotācijas apļu Ventas kreisajā un labajā krastā rekonstrukcija, kā arī Lielā prospekta un Lāčplēša ielas krustojuma izbūve,

Dzintaru ielas rekonstrukcija ar nobrauktuvēm līdz satiksmes pārvadam pār dzelzceļu, kā arī satiksmes pārvada remonts pār dzelzceļu, tai skaitā ar nobrauktuvi Rīgas virzienā.

Uzsākta projekta „Ielu infrastruktūras attīstība Ventspilī, II kārtā” īstenošana, kā rezultātā kopā ar Ventspils pilsētas ūdenssaimniecības programmas ieviešanu plānots rekonstruēt un labiekārtot 78 ielu posmus.

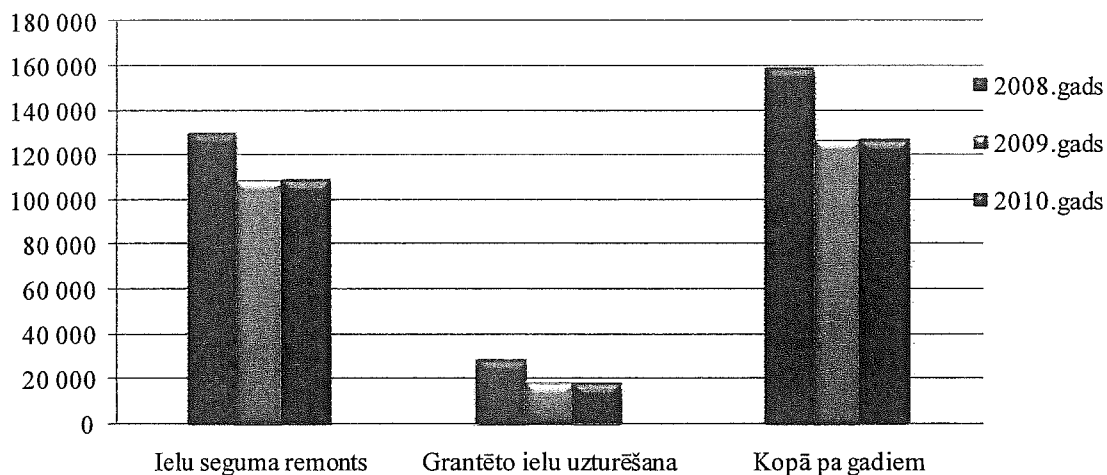


12. att. Ventspils pilsētas infrastruktūras attīstības programmas izpilde objektu griezumā 2010.gadā

Vēl 2010. gadā labiekārtots skvērs Pils ielā 32 un skvērs Tārgales ielā 10, veikts Jūrmalas parka teritorijas labiekārtojums, turpināti pludmales labiekārtojuma darbi, kā arī uzstādītas automātiskās tualetes Dzirnauvu laukumā un Loču ielā 25.

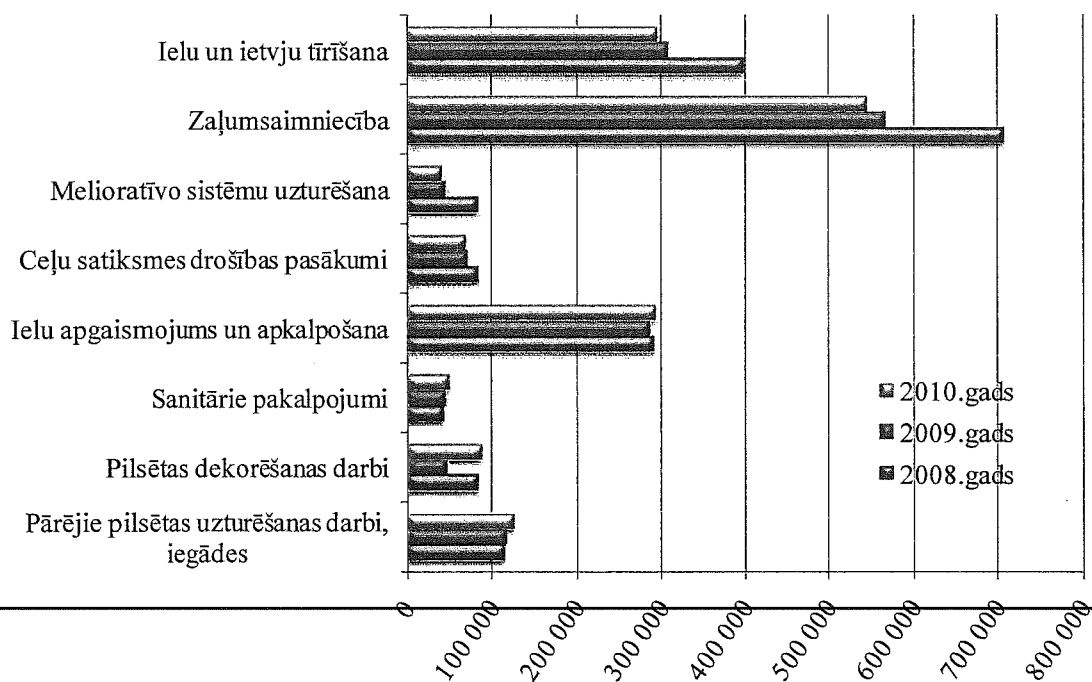
Komunālās pārvaldes uzturēšanai 2010. gadā izlietoti Ls 382 461 jeb 4% no iestādes kopējiem izdevumiem.

Pilsētas uzturēšanas programmai 2010. gadā izlietoti līdzekļi kopumā Ls 1 627 859 apmērā. Ielu seguma remonta un uzturēšanas izdevumi 2010. gadā ir Ls 126 731 jeb 2009. gada līmenī. Darbu finansēšanai tika izlietota galvenokārt valsts budžeta mērķdotācija pašvaldības ceļu (ielu) finansēšanai. 14. attēlā atspoguļoti kopējie ielu seguma remonta izdevumi un to sadalījums pa darbu veidiem laika posmā no 2008. gada līdz 2010. gadam.



13. att. Ielu seguma remonta un uzturēšanas darbu izpilde

Ielu, ietvju un pagalmu tīrīšanai un pilsētas labiekārtošanai 2010. gadā tika izlietots Ls 1 501 128, kas ir par 2% vairāk nekā 2009. gadā. 75% no kopējiem izdevumiem jeb Ls 1 130 850 segti no Ventspils pašvaldības budžeta līdzekļiem, 16% jeb Ls 236 066 – no valsts mērķdotācijas pašvaldību ceļu (ielu) finansēšanai, bet izdevumi Ls 134 212 apmērā (9%) segti no iestādes maksas pakalpojumu ieņēmumiem.



14. att. Ielu, ietvju un pagalmu tīrīšanas un pilsētas labiekārtošanas darbu izpilde

Ielu un ietvju tīrīšanai 2010. gadā tika izlietoti Ls 294 852, kas ir par 4% mazāk nekā 2009. gadā. Līdzekļi izlietoti ielu, ietvju un stāvlaukumu mehānizētai tīrīšanai, kā arī teritoriju tīrīšanai un uzturēšanas un uzkopšanas darbu veikšanai ar rokām.

Zaļumsaimniecības vajadzībām 2010. gadā izlietoti Ls 546 201 jeb par 4% mazāk nekā 2009. gadā, un tas veido 36% no kopējiem apskatāmās sadaļas izdevumiem. Līdzekļi izlietoti apstādījumu un koku uzturēšanai, jaunu ziedu kompozīciju izveidei, skvēru un

iekšpagalmu tīrīšanai, zālienu ierīkošanai un zālāju pļaušanai, dzīvžogu cirpšanai, puķu stādīšanai un kopšanai, kā arī citiem darbiem, kas saistās ar pilsētas zaļās zonas uzturēšanu un labiekārtošanu.

Pārējie pilsētas labiekārtošanas un uzturēšanas darbi – apgaismojums un tā remonts, ceļu satiksmes drošības pasākumi (luksoforu uzturēšana, ceļa zīmju apkalpošana un ielu marķēšana), sanitārie pakalpojumi, meliorācijas sistēmu un pilsētas kapu uzturēšana – veikti saskaņā ar apstiprinātajām izdevumu tāmēm, nepārsniedzot plānoto līdzekļu apjomu.

2010.gadā Ventspils pilsētā par godu pilsētas 720. jubilejai, izmantojot turpat 80 tūkstošus podiņos augošu puķu, tika izveidots 1665,93 m garš pasaulē garākais ziedu paklājs, uzstādot Ginesa pasaules rekordu. Pēc pasākuma norises puķes tika izstādītas pie skolām un pirmsskolas izglītības iestādēm, kā arī īpašā, pilsētas jubilejai par godu veidotā Baltijā lielākajā viengadīgo puķu dobē.

5.2. Teritoriālā plānošana

Teritoriālās plānošanas darbiem 2010. gadā izlietoti Ls 43 541.

Turpinājās darbs pie Ventspils pilsētas Teritorijas plānojuma (2006.-2018.) grozījumu izstrādes. 2011.gada sākumā ir izstrādāta Teritorijas plānojuma (2006.-2018.) grozījumu izstrādes 1.redakcija un vides pārskats, kas sagatavoti nodošanai sabiedriskai apspriešanai.

2010.gadā tika uzsākts darbs pie Ventspils pilsētas Staldzenes teritorijas (~48ha) daļas detālplānojuma izstrādes.

Arī 2010.gadā norisinājās tradicionālie pasākumi „Arhitektūras diena”, kurā tika noskaidroti labākie realizētie darbi arhitektūrā, vides dizainā un būvniecībā Ventspils pilsētā 2009.gadā, un arhitektu gada noslēguma pasākums „Baltā dūna”, kurā pulcējas arhitekti, mākslinieki, dizaineri, projektētāji, celtnieki un pārējie arhitektūras cienītāji no visas Latvijas, lai izvērtētu iepriekšējā gadā paveikto.

5.3. Vides aizsardzība

Vides aizsardzības pasākumiem 2010. gadā izlietoti Ls 56 034. Minētie līdzekļi izmantoti:

- lielgabarīta atkritumu savākšanai;
- Ventspils pilsētas pludmales peldūdeņu kontrolei;
- vides izglītības pasākuma organizēšanai Zilā karoga kustības ietvaros;
- daļiņu PM10 un benzola piesārņojuma izkliedes modeļa izveide;
- gaisa piesārņojošo vielu datu iegādei.

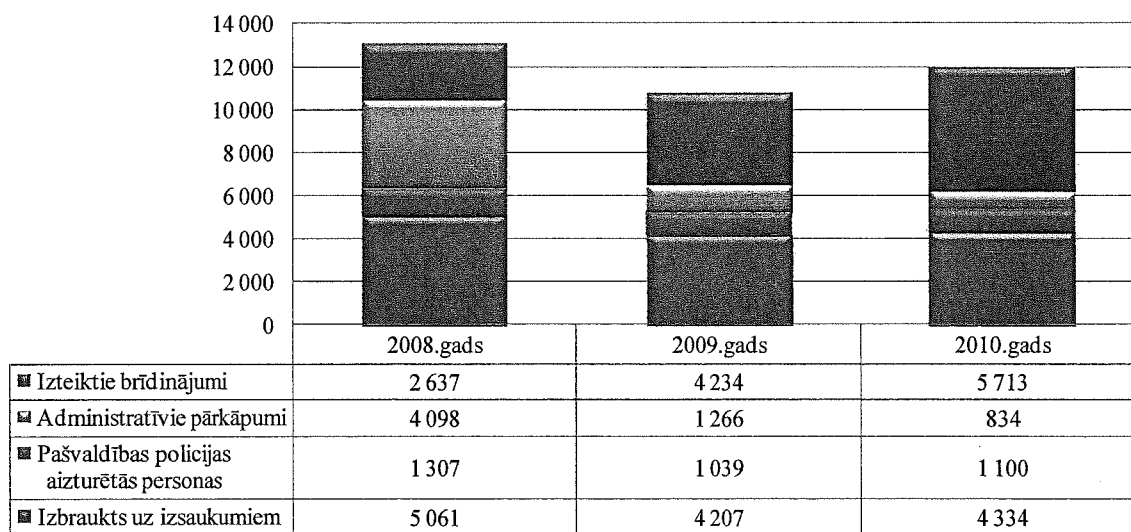
9. Sabiedriskā kārtība un drošība

Pašvaldības policijas pamatuzdevums ir pilsētas saistošo noteikumu uzraudzība un kontrole, sabiedriskās kārtības un drošības nodrošināšana, kā arī jaunradīto un labiekārtoto objektu apsekošana, uzraudzība, vainīgo aizturēšana.

2010. gadā Pašvaldības policijas izdevumiem – sabiedriskās kārtības un drošības nodrošināšanai pilsētā, pārkāpēju aizturēšanai, saukšanai pie atbildības, pilsētas materiālo vērtību (parki, rotaļu laukumi, skvēri, piemiņas vietas un citi objekti) apsardzei – izlietoti Ls 949 292 jeb par 8% mazāk nekā 2009. gadā.

Pārskata perioda beigās sabiedriskās kārtības nodrošināšanai Pašvaldības policijā strādāja 60 policisti, kas visu diennakti uzraudzību veica 4 patruļgrupās un spēja nodrošināt iedzīvotāju izsaukumu apkalpošanu notikumu vietā vidēji 2–5 minūšu laikā. Savukārt pludmalē peldsezonas laikā uzraudzību veica 10 jūras krasta patruļnieki.

Pašvaldības policija jau 2009. gadā uzsāka administratīvo pārkāpumu sodu liberalizāciju, vēršot uzmanību uz pārkāpumu profilaksi un audzinoša rakstura metodēm attiecībā pret pārkāpējiem, kuri savu vainu apzinās. Līdz ar to administratīvo pārkāpumu skaits ar uzliktām soda naudām ir samazinājies par 26%, savukārt izteikto brīdinājumu skaits ir pieaudzis par 35%



15. att. Pašvaldības policijas darbības rezultāti 2008.-2010.gadā

Pašvaldības policijas darbinieki 2010. gadā ir nodrošinājuši sabiedrisko kārtību un drošību vairākos augsta līmeņa kultūras un sporta pasākumos, tai skaitā konkursa „Eirodziesma 2010” nacionālās atlasē finālā, „Muzikālās bankas” noslēguma koncertā, Jūras svētkos, Pilsētas svētkos, starptautiskās sporta sacensībās futbolā, basketbolā, hokejā, kā arī citos pasākumos. Pēdējos gados ir pieaudzis apsekojamo objektu skaits (parki, rotaļu laukumi, skvēri, piemiņas vietas) ar ievērojamām materiālām vērtībām.

2010. gadā Pašvaldības policija nomainīja divas patruļmašīnas pret jaunām, kas ļaus ekonomēt līdzekļus uz operatīvā transporta remonta izdevumiem un degvielas iegādes.

Pašvaldības policija ir atbildīga par pilsētas pludmales glābšanas dienesta darbu organizēšanu peldsezonas laikā. 2010. gadā pirms peldsezonas sākuma glābšanas stacijas darbinieki kārtoja pārbaudījumus glābēju fiziskās un teorētiskās atestācijas noteikumiem. Atbilstoši „Zilā karoga” prasībām, tika papildināta pludmales glābšanas stacijas glābēju darba instrukcijas. Liela nozīme pludmales aprīkojuma un inventāra ļaunprātīgas bojāšanas novēršanā ir videonovērošanas sistēmai. Peldsezonā ievērojamu drošības efektu uz ūdens deva patrolēšana ar glābšanas motorlaivu.

10. Vispārējie valdības dienesti (pašvaldības pārvalde)

Izpildvaras (pašvaldības pārvaldes) funkcijas saskaņā ar LR likumu „Par pašvaldībām” nodrošina Ventspils pilsētas dome. Šo funkciju realizāciju saskaņā ar apstiprināto Ventspils pilsētas domes nolikumu, racionāli un likumīgi izmantojot pašvaldības rīcībā esošos resursus, 2010. gadā nodrošināja 13 ievēlētie deputāti, domes vadība un pašvaldības struktūrvienības.

Ventspils pilsētas domes pašreizējais sastāvs ievēlēts pašvaldību vēlēšanās 2009. gada 6. jūnijā. 2010. gadā notikušas 22 Ventspils pilsētas domes sēdes, kurās pieņemti 263 lēmumi. Lēmumu izskatīšanas un izvērtēšanas procesā piedalījās 4 pastāvīgās komitejas, 26 komisijas un 2 padomes.

2010. gadā pašvaldības pārvaldes darbības nodrošināšanai tika izlietoti Ls 1 429 569.

11. Veselības aprūpe

Ventspils pilsētas pašvaldība, izprotot to, ka valsts līdzekļu daudzums veselības aprūpei ir nepietiekams, ik gadu piešķir ievērojamu līdzfinansējumu kvalitatīvas veselības aprūpes nodrošināšanai ventspilniekiem – gan pakalpojumu apmaksai, gan ārstniecības infrastruktūras uzlabošanai, gan medicīniskās aparatūras iegādei. Arī 2010. gadā piešķirtā dotācija izlietota medicīniskā aprīkojuma un mēbeļu iegādei, t.sk. projekta „Pašvaldības SIA „Ventspils slimnīca” stacionārās veselības aprūpes infrastruktūras uzlabošana” ietvaros.

12. Tūrisms

Ventspils pilsētas tūrisma attīstības veicināšanai un nodrošināšanai 2010. gadā Tūrisma informācijas centrs izlietojis līdzekļus Ls 242 679 apmērā šādu pasākumu un projektu realizēšanai:

- Ventspils Tūrisma informācijas centra biroja darbības nodrošināšana Ventspils Prāmju terminālī Dārza ielā 6.

- Ventspils pilsētas drukāto informatīvo materiālu izdošana ar nolūku popularizēt Ventspils pilsētu un tās tūrisma piedāvājumus:
 - Ventspils 2010.gada bilžu un biznesa kalendārs;
 - Buklets "Ventspils bērniem un jauniešiem 2011";
 - Fotoalbums "Ventspils 700+20";
 - Ventspils tūrisma brošūra 2011 (latviešu, krievu, angļu, vācu, zviedru, lietuviešu, igauņu un somu valodās);
 - Ventspils tūrisma karte 2011(latviešu, krievu, angļu un vācu valodās);
 - Tūrisma brošūra "Atpūta Ventspilī";
 - Ventspils 2010.gada Tūrisma avīze (latviešu, krievu, lietuviešu un igauņu valodās).
 - Nodrošināta pilsētas drukāto tūrisma informatīvo materiālu izplatīšana tirdzniecības tīklā Ventspilī un Latvijā, kā arī bezmaksas izplatīšana Ventspilī, Latvijā un ārvalstīs (tūrisma informācijas centros, tūrisma objektos, Latvijas vēstniecībās ārvalstīs, tūrisma firmās, tūrisma gadatirgos u.t.t.).
 - Ventspils pilsētas tūrisma iespēju popularizēšana plašsaziņas līdzekļos:
 - Laikrakstos, radio, televīzijā un internetā;
 - Uzņemtas žurnālistu vizītes, ar nolūku ievietot publikācijas par Ventspils tūrisma iespējām Latvijas un ārvalstu plašsaziņas līdzekļos;
 - Pilsētas tūrisma mājas lapas www.tourism.ventspils.lv un mājas lapas www.balticcoast.lv uzturēšana, aktualizēšana, administrēšana.
 - Ventspils popularizēšana starptautiskajās tūrisma izstādēs – „BALTTOUR 2010” Rīgā, „Tourest 2010” Tallinā, „Vivattur 2010” Viļņā, „ITB 2010” Berlīnē, „MATKA 2010” Helsinkos, „TUR 2010” Gēteborgā, INWETEX 2010 CIS Travel Market” Sanktpēterburgā.
 - Ventspils 2010.gada Tūrisma avīzes izplatīšana Latvijas, Lietuvas un Igaunijas laikrakstos.
-
- Ventspils pilsētas tūrisma uzņēmumu pakalpojumu un piedāvājumu informācijas izplatīšanas un popularizēšanas nodrošināšana:
 - Internetā;
 - Publikācijās plašsaziņas līdzekļos;
 - Drukātajos pilsētas tūrisma izdevumos;
 - Tūrisma uzņēmumu informācijas izvietošana Tūrisma informācijas centra birojā un izplatīšana citur Ventspilī, Latvijā un ārvalstīs.
 - Tūrisma uzņēmējdarbību un produktu attīstību veicinošu konkursu organizēšana:
 - Konkurss „Ventspils fotoattēlos 2010”;

- Konkurss „Labākais izmitināšanas uzņēmums Ventspilī 2010.gadā”.
- Līdzdalība dažādos Latvijas tūrisma attīstības un popularizēšanas projektos un sadarbība ar dažādām tūrismu attīstošām organizācijām Latvijā:
 - Tūrisma Attīstības Valsts Aģentūra;
 - Latvijas Tūrisma aģentu asociācija „ALTA”;
 - Latvijas Tūrisma informācijas organizāciju asociācija „LATTŪRINFO”;
 - Kurzemes Tūrisma Asociācija u.c.
- 9. Ventspils tūrisma konferences organizēšana.

Tūrisma informācijas centra biroju 2010.gadā apmeklējuši 8 961 apmeklētāji. Pa elektronisko pastu un telefonu apkalpoti 17 550 cilvēki.

Ventspils apmeklētība tika panākta, pateicoties interesantu apskates un atpūtas objektu izveidei un uzturēšanai, piemēram, 2010.gadā atklātais Ventspils Jaunrades nams ar observatoriju un planetāriju, Mazbānīša jaunais maršruts no Piejūras brīvdabas muzeja līdz Piedzīvojumu parkam, rekonstruētais Ventspils pilsētas vēsturiskais tirgus laukums ar kariljonu pulksteni un ūdens ņemšanas vietu, Zilā karoga pludmale, ekskursiju kuģītis „Hercogs Jēkabs”, Livonijas ordeņa pils, Piejūras brīvdabas muzejs, Amatu māja, Ostas ielas promenāde, Dienvidu mola promenāde, Ventspils akvaparks, bērnu pilsētiņas, Olimpiskais centrs „Ventspils”, Slēpošanas kalns, Piedzīvojumu parks, Teātra nams „Jūras vārti” un Kultūras centrs, kā arī pateicoties interesantas kultūras, izklaides un sporta pasākumu programmas nodrošināšanai visa gada garumā un Ventspils tūrisma iespēju popularizēšanas pasākumiem.

Apmeklētākie tūrisma objekti Ventspils pilsētā 2010. gadā ir bijuši Piejūras brīvdabas muzejs (63 891 apmeklētāji), ekskursiju kuģītis „Hercogs Jēkabs” (46 100 apmeklētāji), Livonijas ordeņa pils (34 644 apmeklētāji), akvaparks „Ventspils” (26 742 apmeklētāji), Piedzīvojumu parks un „Lemberga hūte” (42 459 apmeklētāji).

2010.gadā ar „Scandlines” un „Finnlines” prāmju līnijām uz Travemindi un Lībeku (Vācija), Nineshamnu (Zviedrija), Sanktpēterburgu (Krievija) tika pārvadāti 18 157 pasažieri.

No 2009. gada maija Ventspils pilsēta iesaistījies Igaunijas – Latvijas pārrobežu sadarbības programmas projekta „Viens atvaļinājums – divas valstis” īstenošanā, kura mērķis ir Ziemeļkurzemes un Sāmsalas (Igaunija) pievilcības un konkurētspējas paaugstināšana tūrisma jomā. Projekta ietvaros 2009.gadā tika veikta pludmales labiekārtošana un jaunas, modernas tualetes uzstādīšana pludmalē, 2010.gadā izdoti Sāmsalas un Ziemeļkurzemes reģionam kopīgi tūrisma maršrutus, piedalīšanās starptautiskos tūrisma gadatirgos un uzlabota reģiona tūrisma informācijas izplatīšanu internetā. Projekta īstenošanas beigu termiņš ir 2011. gada maijs.

13. Transports, sakari

10.1. Ventspils Digitālais centrs

Ventspils Digitālā centra izdevumiem un pasākumiem 2010. gadā izlietots finansējums Ls 662 299 apmērā, tai skaitā pašvaldības budžeta līdzekļi – Ls 243 736, maksas pakalpojumi – Ls 68 329, kredītlīdzekļi projektu realizācijai Ls 212 511, valsts finansējums – Ls 121 296, ārvalstu finansējums – Ls 15 917 un ziedojumi un dāvinājumi – Ls 510.

Lai veicinātu informācijas un komunikācijas tehnoloģiju iesaisti skolēnu mācību procesā, 2010. gadā veiksmīgi noslēdzās projekts „Inovātikas, interaktīvas multimediju apmācību programmas izstrāde Latvijas vispārīzglītojošām skolām”, kas tika realizēts ar Norvēģu finanšu instrumenta atbalstu. Projekta ietvaros tika izstrādāti mūsdienīgi mācību materiāli dabaszinībās – fotogrāfijas, videofilmas, animācijas, kā arī interaktīvas spēles un uzdevumi, ko iespējams izmantot gan mācību stundās, gan arī individuāli ārpus stundām. Projekta realizācijai 2010. gadā izlietots finansējums kopumā Ls 222 507 apmērā.

Ventspils Digitālais centrs valsts un Bila un Melindas Geitsu fonda līdzfinansētajā Publisko bibliotēku attīstības projekta ietvaros turpināja apkalpot visas Latvijas 874 publiskās bibliotēkas, nodrošinot lietotāju atbalsta funkcijas. Šī projekta īstenošanai 2010. gadā izlietots valsts finansējums Ls 19 335 apmērā.

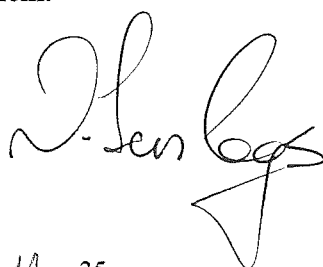
No 2010. gada jūnija Ventspils Digitālais centrs veic arī Skolotāju atbalsta dienesta pienākumus – nodrošina skolu darbiniekiem konsultācijas, apmācības un problēmu pieteikumu apstrādi, pārvalda datoru, printeru, projektoru, multimediju tāfeļu, digitālo mikroskopu un citu pie datora pieslēdzamu ierīču bojājumu noteikšanu un novēršanu.

2010. gadā Ventspils Digitālais centrs turpināja projekta „Pašvaldību IT kompetences centrs” realizāciju. Tas ir informāciju tehnoloģiju (IT) zināšanu centrs, kurā pašvaldības saņem IT ārpakalpojumus un iegūst jaunas zināšanas par to, kā izmantot IT rīkus veiksmīgākai savu funkciju īstenošanai. Šī projekta realizācijai 2010. gadā izlietots valsts finansējums Ls 99 707 apmērā.

Ventspils Digitālais centrs veic arī pieaugušo izglītības centra funkcijas, apmācot iedzīvotājus moderno tehnoloģiju lietošanā un izstrādājot mācību materiālus. Apmācības notika gan latviešu, gan krievu valodā. Kopumā Ventspils Digitālajā centrā 2010. gadā darbam ar modernajām tehnoloģijām tika apmācīti vairāk kā 1 000 iedzīvotāji.

Jau sesto gadu iestāde organizēja Ventspils jauniešu īsfilmu festivālu, kā ietvaros vieslektori un pašmāju speciālisti lasīja lekcijas par filmu veidošanu un tehniskām lietām, kā arī sniedza padomus festivāla dalībniekiem.

Finanšu nodaļas vadītājs
636 01150



K. Vitenbergs

Vadības ziņojums

pie Ventspils pilsētas pašvaldības 2010.gada konsolidētā pārskata

1. Ventspils pilsētas pašvaldības struktūrvienības, konsolidācijā iesaistītās iestādes un padotībā esošās iestādes.

Realizējot pašvaldības budžeta veidošanas un izpildes procesu, 2010.gadā Ventspils pilsētas pašvaldība darbojās saskaņā ar pašvaldības saistošajiem noteikumiem "Ventspils pilsētas pašvaldības nolikums" (apstiprināts ar 2007. gada 23. aprīļa lēmumu Nr. 144), likumu „Par pašvaldībām” un citiem spēkā esošajiem normatīvajiem aktiem. Ventspils pilsētas pašvaldība pilda likumā "Par pašvaldībām” noteiktās funkcijas, kuru izpildei ir izveidotas šādas pašvaldības iestādes :

1. Ventspils pilsētas dome (kā pašvaldības pārvaldes struktūrvienība);
2. Ventspils pilsētas domes Izglītības pārvalde;
3. Ventspils muzejs;
4. Ventspils bibliotēka;
5. Ventspils pilsētas domes Kultūras centrs;
6. Ventspils pilsētas domes Sociālais dienests;
7. Komunālā pārvalde;
8. Ventspils pilsētas pašvaldības policija;
9. Ventspils pilsētas domes Sporta pārvalde;
10. Ventspils Digitālais centrs.

Pašvaldībā ir izveidota Ventspils pilsētas bāriņtiesa, kas darbojas Ventspils pilsētas domes Sociālā dienesta pārraudzībā, izņemot tās darbību Bāriņtiesu likumā noteiktās kompetences ietvaros.

Ventspils pilsētas pašvaldības 2010. gada konsolidētajā finanšu pārskatā ir konsolidēti augstāk minēto 10 pašvaldības budžeta iestāžu gada pārskati.

Pašvaldība ir dalībnieks šādās kapitālsabiedrībās, kurās pašvaldības daļa pamatkapitālā atsevišķi vai kopumā ir ne mazāk kā 50% :

1. SIA "Ventspils siltums";
2. SIA "Ventspils labiekārtošanas kombināts";
3. SIA „Ziemeļkurzemes reģionālā slimnīca”;
4. SIA "Ventspils poliklīnika";
5. SIA "Ventspils nekustamie īpašumi";
6. SIA "Ventspils tirgus";
7. SIA "Ventspils reiss";
8. SIA "Ūdeka";
9. SIA „Ventspils Energo”;
10. SIA „Ventspils lidosta”;
11. SIA „Kurzemes Filharmonija”;
12. SIA „Olimpiskais centrs „Ventspils””.

Ventspils Brīvostas pārvalde, saskaņā ar likumu „Par ostām”, ir pašvaldības izveidota iestāde, kas līdz ar grozījumiem likumā „Par ostām” (stājās spēkā ar 11.08.2010.) ir atvasināta publisko tiesību juridiskā persona, kuras nolikumu apstiprina LR Ministru kabinets.

Ventspils Brīvostas pārvalde sagatavo finanšu pārskatus saskaņā ar Gada pārskatu likumu. Ventspils pilsētas pašvaldības konsolidētajā finanšu pārskatā Ventspils Brīvostas pārvaldes aktīvi un pasīvi, kā arī ieņēmumi un izdevumi nav konsolidēti. Lai atspoguļotu darījumus pēc ekonomiskās būtības, īpašumi, kurus Ventspils pilsētas dome ir nodevusi Ventspils Brīvostas pārvaldei valdījumā, atspoguļoti ilgtermiņa finanšu ieguldījumu sastāvā.

2. Galvenie notikumi, kas ietekmējuši Ventspils pilsētas pašvaldības darbību pārskata gadā

Pašvaldības budžeta plānošanas un izpildes procesu 2010.gadā lielā mērā ietekmēja valstī pieņemtie lēmumi par fiskālās konsolidācijas pasākumiem, lai nodrošinātu ekonomiskās situācijas stabilizēšanu un ievērotu Latvijas valdības vienošanos ar starptautiskajiem aizdevējiem.

Tā kā izmaiņas skāra arī pašvaldības budžeta galvenos nodokļu ieņēmumu avotus – iedzīvotāju ienākuma nodokli un nekustamā īpašuma nodokli, 2010.gada budžets tika veidots, ievērojot piesardzības principu, detalizēti izvērtējot katras pašvaldības struktūrvienības pamatdarbības (uzturēšanas) izdevumus un veidojot finanšu uzkrājumus pašvaldības budžetā.

2010.gads pašvaldībai bija nozīmīgs ar apjomīgu investīciju projektu īstenošanu, piesaistot līdzfinansējumu no Eiropas Savienības un citiem finanšu instrumentiem. Kopumā investīcijām un pamatlīdzekļu iegādēm no pašvaldības budžeta 2010.gadā tika novirzīti 11,9 milj.latu, kas ir 35% no visiem pašvaldības izdevumiem. Nozaru griezumā investīciju lielākā daļa tika ieguldīta pilsētas ielu infrastruktūras sakārtošanā un attīstībā, izglītības un kultūras nozarē.

Vairāku Eiropas Savienības līdzfinansēto investīciju projektu īstenošanas rezultātā tika izveidota jauna Izglītības pārvaldes struktūrvienība – bērnu pirmsskolas izglītības iestāde „Bitīte”, bet vairāku pašvaldības iestāžu esošās struktūrvienības paplašināja savu darbību: jaunās rekonstruētās telpās (Latviešu biedrības namā) darbu uzsāka Ventspils Jaunrades nams, savukārt, Ventspils muzeja Piejūras brīvdabas muzejā tika atklāts jaunizbūvētais šaursliežu dzelzceļa līnijas pagarinājums, savienojot muzeja teritoriju ar Piedzīvojumu parku Saules ielā.

2010.gadā turpinājās energoefektivitātes paaugstināšanas pasākumi Ventspils pilsētas pašvaldības iestāžu ēkās. Šo darbu mērķis bija samazināt siltumenerģijas zudumus, vienlaicīgi veidojot pievilcīgu pilsētvidi. Apjomīgākie ēku siltināšanas darbi tika pabeigti 16 izglītības iestāžu ēkās, 2010.gadā kopumā ieguldot 1,7 milj.latu, kas atbilstoši prognozēm ļaus ietaupīt siltumenerģijas patēriņu līdz 15%.

3. Būtiskās pārmaiņas Ventspils pilsētas pašvaldības darbībā un to ietekme uz finanšu rezultātiem. Paredzami notikumi, kas varētu būtiski ietekmēt Ventspils pilsētas pašvaldības darbību nākotnē.

Pašvaldības darbībā 2010.gadā būtiskas pārmaiņas, kas ietekmētu pašvaldības finanšu rezultātus, nav notikušas. Budžeta ieņēmumi kopumā nedaudz pārsniedza plānoto apmēru (par 0,3%) un novirzīti apstiprinātajiem izdevumiem, kopumā izpildot izvirzītos mērķus. Iestāžu jauno struktūrvienību izveide un darbības paplašināšana būtisku ietekmi uz 2010.gada izdevumiem neveidoja.

Finanšu pārskatā būtiskākās pārmaiņas saistītas ar līdzdalības radniecīgo un asociēto kapitālsabiedrību kapitālā atspoguļošanu, veicot grāmatvedības politikas maiņu – pārejot no izmaksu metodes uz pašu kapitāla metodi. Joprojām aktuāls ir arī jautājums par Ventspils Brīvostas pārvaldei valdījumā nodoto pašvaldības īpašumu atspoguļošanu pašvaldības pārskatā, kas varētu ietekmēt turpmāko finanšu pārskatu gadu rezultātus. Šobrīd pašvaldības pārskatā Ventspils Brīvostas pārvaldei valdījumā nodotie pašvaldības īpašumi atspoguļoti tā,

kā tas ir saskaņots ar Valsts kasi – ilgtermiņa finanšu ieguldījumu sastāvā. Zināmu ietekmi uz finanšu pārskata rezultātiem atstās arī pašvaldības kontrolēto kapitālsabiedrību un Ventspils Brīvostas pārvaldes darbības rezultāti saistībā ar plānotajiem investīciju projektiem siltumapgādes, atkritumu apsaimniekošanas, ūdensapgādes, transporta un veselības aprūpes nozarēs.

4. Informācija par būtiskiem riskiem un neskaidriem apstākļiem, ar kuriem Ventspils pilsētas pašvaldība saskaras.

Pašvaldības izvirzīto vidēja termiņa mērķu un uzdevumu sasniegšanu šobrīd visbūtiskāk ietekmē skaidras un prognozējamas valsts nodokļu politikas trūkums, kas būtu pamats tālākai valsts budžeta konsolidācijas nodrošināšanai, veicinātu Latvijas ekonomikas konkurētspēju, kā arī pakāpeniski uzlabotu iedzīvotāju sociālekonomisko stāvokli.

5. Pētniecības darbi.

Pašvaldībā 2010.gadā pētniecības darbi tika īstenoti Ventspils muzejā - programmas „Rietumlatvijas vēstures izpētes projekts” ietvaros, kur 2010.gadā kā galvenie pasākumi jāatzīmē: arheoloģiskie izrakumi (Ventspils Jaunrades nama teritorijā, Maiznieku ielā 11, Ventspilī un Ventspils novada Dobkroga senkapos) un sagatavotas zinātniskās publikācijas par vairākiem arheoloģiskās un vēsturiskās izpētes objektiem.

2010.gadā pašvaldība organizēja arī vairākas konferences, t.sk. Ventspils pilsētas domes Izglītības pārvalde rīkoja ikgadējo Ventspils pilsētas pašvaldības izglītības iestāžu pedagogu konferenci, Ventspils pilsētas domes Tūrisma informācijas centrs – ikgadējo konferenci „9.Ventspils Tūrisma konference”, Ventspils bibliotēka sadarbībā ar Ventspils Augstskolu - Ventspils 720 gadu jubilejai veltītu konferenci „Ventspils paralēle III”.

Pētniecības darbi – fundamentālie un lietišķie pētījumi noteiktās inženierzinātņu, ekonomikas un valodniecības jomās – veikti Ventspils Augstskolā un tās struktūrvienībā – inženierzinātņu institūtā „Ventspils Starptautiskais radioastronomijas centrs”. Pašvaldība 2010.gadā atbalstīja augstskolas darbību, piešķirot dotāciju augsti profesionāla personāla nodrošinājumam un investīciju projektu īstenošanai.

Ventspils pilsētas domes
priekšsēdētāja 1.vietnieks
infrastrukturā jautājumos

J.Vītoliņš

K.Vitenbergs
636 01150

I.Kaktiņa
63601152

Salīdzināšanās akti un izziņas par kontu atlikumiem kredītiestādēs


Ventspils Muzejs


PVN maksātāja reģistrācijas Nr. 90001156887

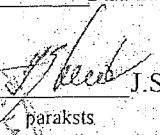
**AKTS
PAR KONTU SALĪDZINĀŠANU**

Pārbaudot līdzekļu atlikumus uz 2011. gada 1. janvāri, pēc mūsu uzskaites datiem, ir šādi kontu atlikumi:

N.p.k.	Saskaņā ar Ventspils muzeja datiem	Ls	Saskaņā ar A/S Swedbank Ventspils filiāles datiem.
	Budžeta konti		
1.	A/S Swedbank Ventspils fil. Nr.LV73HABA0551001006921	0.00	0.00
2.	A/S Swedbank Ventspils fil. Nr.LV63HABA0551000953266	114451.71	114 451,71
3.	A/S Swedbank Ventspils fil. Nr.LV47HABA0 551001007001	0.00	0.00
4.	A/S Swedbank Ventspils fil. Nr.LV10HABA0551008054426	2512.85	2 512,85
	Kopā pamatbudžeta	116964.56	
	Dotāciju un dāvinājumu konti		
4.	A/S Swedbank Ventspils fil. Nr.LV56HABA0551000953295)	705.86	705,86
5.	A/S Swedbank Ventspils fil. Nr.LV17HABA0551001007056)	0.00	0.00
6.	A/S Swedbank Ventspils fil. Nr.LV52HABA0551001005650)	0.00	0.00
	Kopā dotācijas un dāvinājumos	705.86	
	Naudas līdzekļi kopā	117670.42	

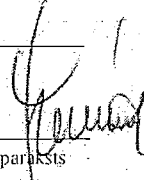
Direktore  M. Marcinkeviča



Galv. grāmatvedis  J. Skudra

paraksts

Vadītājs _____
paraksts

Galv. grāmatvedis 
paraksts

Liene Kirma
"Swedbank" AS
Biznesa klientu apkalpošanas centrs "Ventspils"
Biznesa klientu apkalpošanas menedžere



Konta īpašnieks VENTSPILS PILSĒTAS DOME

Juridiskā adrese Jūras ielā 36, Ventspilī, LV-3601

NM reģistrācijas Nr. 90000051970

Ar šo apliecinām naudas līdzekļu atlikumus 2010.gada 31.decembrī mūsu kontos, kas pārbaudīti pēc mūsu uzskaites datiem un atbilst Jūsu uzrādītajiem kontu atlikumiem:

Konta Nr.	Valūta	Summa	
		cipariem	vārdiem
LV84HABA0140206330121	LVL	nav	nav
LV19HABA0140206330127	LVL	2 481,99	Divi tūkstoši četri simti astoņdesmit viens lats 99 santīmi
LV19HABA0140206330127	EUR	13 974,70	Trīspadsmit tūkstoši deviņi simti septiņdesmit četri eiro 70 centi
LV77HABA0140206330150	LVL	nav	nav
LV50HABA0140206330151	LVL	nav	nav
LV23HABA0140206330152	LVL	nav	nav
LV39HABA0140206330155	LVL	nav	nav
LV22HABA0140206330170	LVL	nav	nav
LV22HABA0140206330170	EUR	nav	nav
LV13HABA0551000327740	LVL	2 000,00	Divi tūkstoši lati 00 santīmi
LV43HABA0140206330180	LVL	73 985,48	Septiņdesmit trīs tūkstoši deviņi simti astoņdesmit pieci lati 48 santīmi
LV43HABA0140206330180	EUR	nav	nav
LV44HABA0551026907704	LVL	1 474,75	Viens tūkstotis četri simti septiņdesmit četri lati 75 santīmi
LV44HABA0551026907704	EUR	1 13220,03	Viens simts trīspadsmit tūkstoši divi simti divdesmit eiro 03 santīmi
LV16HABA0140206330181	EUR	nav	nav
LV63HABA0551000529085	LVL	1 206,55	Viens tūkstotis divi simti seši lati 55 santīmi

Izpilddirektors



A.Ābele

Galvenā grāmatvede



G.Aumeistere

2011.gada 19.janvārī



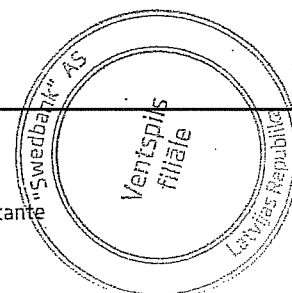
Dotais kontu atlikumu apstiprinājums salīdzināts ar klienta kontiem un parakstu paraugiem

Bankas darbinieks

2011.gada 19.janvārī



Rūdīte Tālberga
Swedbank" AS
Ventspils filiāle
Personīgā finanšu konsultante



Konta īpašnieks VENTSPILS PILSĒTAS DOME

Juridiskā adrese Jūras ielā 36, Ventspilī, LV-3601

NM reģistrācijas Nr. 90000051970

Ar šo apliecinām naudas līdzekļu atlikumus 2010.gada 31.decembrī mūsu kontos, kas pārbaudīti pēc mūsu uzskaites datiem un atbilst Jūsu uzrādītajiem kontu atlikumiem:

Konta Nr.	Valūta	Summa	
		cipariem	vārdiem
LV57NDEA0000082980795	LVL	nav	nav
LV78NDEA0000082980805	EUR	nav	nav

Izpilddirektors




A.Ābele

Galvenā grāmatvede



G.Aumeistere

2011.gada 19.janvārī



Dotais kontu atlikumu apstiprinājums salīdzināts ar klienta kontiem un parakstu paraugiem

Bankas darbinieks

2011.gada 19.janvārī



Klientu apkalpošanas speciāliste
Customer Service Officer

Solveiga Reimartuse

Agita Purīņa

Nordea Bank Finland Plc Latvijas filiāles
Klientu apkalpošanas centra "Ventspils" vadītāja
Head of CSU "Ventspils"
of Nordea Bank Finland Plc Latvia Branch



Konta īpašnieks VENTSPILS PILSĒTAS DOME

Juridiskā adrese Jūras ielā 36, Ventspilī, LV-3601

NM reģistrācijas Nr. 90000051970

Ar šo apliecinām naudas līdzekļu atlikumus 2010.gada 31.decembrī mūsu kontos, kas pārbaudīti pēc mūsu uzskaites datiem un atbilst Jūsu uzrādītajiem kontu atlikumiem:

Konta Nr.	Valūta	Summa	
		cipariem	vārdiem
LV96RIK00002902000048	LVL	48,67	Četrdesmit astoņi lati 67 santīmi
LV34RIK00002930007586	EUR	72 389,89	Septiņdesmit divi tūkstoši trīs simti astoņdesmit deviņi eiro 89 centi

Izpilddirektors




A.Ābele

Galvenā grāmatvede



G.Aumeistere

2011.gada 19.janvārī




Dotais kontu atlikumu apstiprinājums salīdzināts ar klienta kontiem un parakstu paraugiem

Bankas darbinieks

I.Puriņa
AS DnB NORD Banka
Klientu apkalpošanas speciāliste

2011.gada 19.janvārī



Konta īpašnieks VENTSPILS PILSĒTAS DOME

Juridiskā adrese Jūras ielā 36, Ventspilī, LV-3601

NM reģistrācijas Nr. 90000051970

Ar šo apliecinām naudas līdzekļu atlikumus 2010.gada 31.decembrī mūsu kontos, kas pārbaudīti pēc mūsu uzskaites datiem un atbilst Jūsu uzrādītajiem kontu atlikumiem:

Konta Nr.	Valūta	Summa	
		cipariem	vārdiem
LV34UBAL2100166177006	LVL	13,46	Trīspadsmit lati 46 santīmi


Izpilddirektors

A.Ābele

Galvenā grāmatvede

G.Aumeistere

2011.gada 19.janvārī



Dotais kontu atlikumu apstiprinājums salīdzināts ar klienta kontiem un parakstu paraugiem

Bankas darbinieks

2011.gada 19.janvārī





Latvijas Republika
VENTSPILS PILSĒTAS DOME
IZGLĪTĪBAS PĀRVALDE

Reģ.nr. 9000052497, Raiņa 10, Ventspils, LV-3600, tālr. 63601221, 63601222, fakss 63601220, E-mail vip@ventspils.gov.lv

Ventspilī

06.01.11. Nr.1-13/22

A/S "Swedbank"

Par atlikumu salīdzināšanu.

Ventspils pilsētas domes Izglītības pārvalde (klienta Nr.: 063302) lūdz salīdzināt atlikumus uz 31.12.2010. sekojošos kontos :

LV30HABA0140206330220 Ls 0,00
LV35HABA0140206330227 Ls 184 559,14
LV38HABA0140206330270 Ls 0,00
LV59HABA0140206330280 Ls 160,00
LV32HABA0140206330281 Ls 4 500,00
LV86HABA0551007935591 Ls 3 149,60
LV29HABA0551016937344 Ls 0.00


Izglītības pārvaldes vadītāja vietnieks


O.Tērvids

Izglītības pārvaldes galvenā grāmatvede

D.Romane

D.Romane
63601230





Kuldīgas ielā 18, Ventspils, LV-3601, Latvija
 Reģ. Nr. 90001156868; tālr./fakss: 6 36 24796
 e-pasts: kulturascentrs@ventsipils.gov.lv

AKTS

par kontu salīdzināšanu uz 2011.gada 01.janvāri

Pārbaudot naudas līdzekļu atlikumus pēc faktiskā stāvokļa 2010.gada 31. decembrī (beigu saldo), pēc mūsu datiem, ir šādi kontu atlikumi:

Saskaņā ar Ventspils pilsētas domes Kultūras centra datiem			Saskaņā ar A/s „Swedbank” Ventspils filiāles datiem
Konta Nr.	Summa	Valūta	Summa
LV10HABA0551000987685	0,00	LVL	0,00 LVL
LV40HABA0551000953389	7049.34	LVL	7049,34 LVL
LV70HABA0551000953431	1112.51	LVL	1112,51 LVL
LV77HABA0551000987740	0.00	LVL	0,00 LVL
LV75HABA0551001003005	0.00	LVL	0,00 LVL
LV36HABA0551008337101	2382.84	LVL	2382,84 LVL
LV16HABA0551020800603	0.00	LVL	0,00 LVL
LV94HABA0551009536529	0.00	LVL	0,00 LVL
KOPĀ	10544.69	LVL	10544,69 LVL

Kultūras centra direktore



V. Gulbe


Galvenā grāmatvede

I. Tuče

Dotais kontu atlikumu apstiprinājums salīdzināts ar klienta kontu un parakstu paraugiem.


A/s „Swedbank” Ventspils filiāles vadītāja

Z.V.



Galvenā grāmatvede

Liene Kirma
“Swedbank” AS
Biznesa klientu apkalpošanas centrs “Ventspils”
Biznesa klientu apkalpošanas menedžere



Kuldīgas ielā 18, Ventspils, LV 3601, Latvija
 Reģ. Nr. 90001156868; tālr./fakss: 6 36 24796
 e-pasts: kulturascentrs@ventspils.gov.lv

AKTS

par kontu salīdzināšanu uz 2011.gada 01.janvāri

Pārbaudot naudas līdzekļu atlikumus pēc faktiskā stāvokļa 2010.gada 31. decembrī (beigu saldo), pēc mūsu datiem, ir šāds konta atlikums:

Saskaņā ar Ventspils pilsētas domes Kultūras centra datiem			Saskaņā ar A/s „Nordea” Ventspils filiāles datiem.
Konta Nr.	Summa	Valūta	Summa
LV44NDEA0000082966382	0,00	LVL	0,00 LVL
KOPĀ	0.00	LVL	0,00 LVL

Kultūras centra direktore

Galvenā grāmatvede




V. Gulbe

I. Tuče

Dotais konta atlikuma apstiprinājums salīdzināts ar klienta kontu un parakstu paraugiem.

A/s „Nordea” Ventspils filiāles vadītāja

Galvenā grāmatvede



Sigita Purina
Nordea Bank Finland Plc Latvijas filiāles
Klientu apkalpošanas centra "Ventspils" vadītāja
Head of CSU "Ventspils"
of Nordea Bank Finland Plc Latvia Branch

Klientu apkalpošanas speciāliste
Customer Service Officer
Sigita Sīle

Ventspils pilsētas domes Sociālais dienests
Reģ. Nr. 90000052533

*Salīdzināšanas akts
par naudas līdzekļu atlikumu
AS Swedbank kontos uz 01.01.2011.*

Konta Nr.	Ls
LV02 HABA 0140 2063 3082 1	0.00
LV34 HABA 0140 2063 3082 7	1487.21
LV37 HABA 0140 2063 3087 0	0.00
LV57 HABA 0140 2063 3080 1	14.96
LV58 HABA 0140 2063 3088 0	1589.72
LV61 HABA 0140 2063 3082 6	71143.71
LV88 HABA 0140 2063 3082 5	2548.82

Dienesta vadītāja

Sociālās palīdzības nodaļas
vadītāja
Daiga Zipeva-Bituzina

D. Kaņepe

Galvenā grāmatvede

L. Gibarte

Kontu atlikumi saskaņoti ar banku:



Dina Mačtama
"Swedbank" AS
Biznesa klientu apkalpošanas centrs "Ventspils"
Biznesa klientu apkalpošanas speciālists



Latvijas Republika
VENTSPILS PILSĒTAS DOME
SPORTA PĀRVALDE

Reģ.Nr.90000079631, Sporta iela 7/9, Ventspils, LV-3600, tālrunis: 3624412, fakss: 3624412; daina.paipala@ventspils.gov.lv


24.01.2011.
Nr.8-13/

A/S Swedbank
Ventspils nodaļai

Par kontu atlikumu apstiprināšanu.

Ventspils pilsētas domes Sporta pārvalde lūdz apstiprināt izziņu par
iestādes kontu atlikumiem uz 01.01.2011.

Konta Nr.	Pēc Sporta pārvaldes		Pēc A/S Swedbank	
	datiem	LVL	datiem	LVL
LV96HABA0551000844032		0.00	0,00	
LV67HABA0551000808955		6936.99	6936,99	
LV47HABA0551008089747		0.00	0,00	
LV73HABA0551000844058		0.00	0,00	
LV30HABA0551015792726		0.00	0,00	



Sporta pārvaldes vadītāja

Galvenā grāmatvede

D. Paipala

I. Zvingule

Zvingule
6 3624412



VAS "Hipotēku banka"

Konta īpašnieks *Ventspils pilsētas domes finanšu nodaļa*
 Juridiskā adrese *Jūras ielā 36, Ventspils*
 Reģistrācijas Nr. *90000051970*


AKTS
PAR KONTU SALĪDZINĀŠANU

Pārbaudot naudas līdzekļu atlikumus pēc faktiskā stāvokļa 2010.gada 31.decembrī (beigu saldo), pēc mūsu uzskaites datiem ir šādi kontu atlikumi :

Saskaņā ar Ventspils pilsētas domes finanšu nodaļas datiem			Saskaņā ar VAS "Hipotēku banka" datiem	
Konta Nr.	Summa	Valūta	Summa	Valūta
LV69LHZB3600185551001	100 052.54	LVL	100.052,54	LVL
LV42LHZB3600185551002	400 210.14	LVL	400 210 14	LVL

Finanšu nodaļas vadītājs

Galvenā grāmatvede



[Handwritten signatures]

K.Vitenbergs

I.Gailuma

Dotais kontu atlikumu apstiprinājums salīdzināts ar klienta kontu un parakstu paraugiem.

[Handwritten signature]

VAS "Hipotēku banka"
 Klientu apkalpošanas centra vadītāja

31.01.11 7 *

AS "Citadele banka"
Ventspils filiāle


Konta īpašnieks *Ventspils pilsētas domes finanšu nodaļa*
Juridiskā adrese *Jūras ielā 36, Ventspils*
Reģistrācijas Nr. *90000051970*

AKTS
PAR KONTU SALĪDZINĀŠANU

Pārbaudot naudas līdzekļu atlikumus pēc faktiskā stāvokļa 2010.gada 31.decembrī (beigu saldo), pēc mūsu uzskaites datiem ir šādi kontu atlikumi :

Saskaņā ar Ventspils pilsētas domes finanšu nodaļas datiem			Saskaņā ar AS "Citadele banka" Ventspils filiāles datiem	
Konta Nr.	Summa	Valūta	Summa	Valūta
LV21PARX0003846160001	7 859.50	LVL	7 859,50	LVL
	0.00	EUR	0,00	EUR
LV64PĀRX0003846160003	1 344.05	LVL	1 344,05	LVL
	0.00	EUR	0,00	EUR
LV37PARX0003846160004	0.00	LVL	0,00	LVL
LV10PARX0003846160005	197.47	LVL	197,47	LVL
	28.07	EUR	28,07	EUR
LV53PARX0003846160007	0.00	LVL	0,00	LVL
	0.00	EUR	0,00	EUR

Finanšu nodaļas vadītājs



[Handwritten signature]

K.Vitenbergs

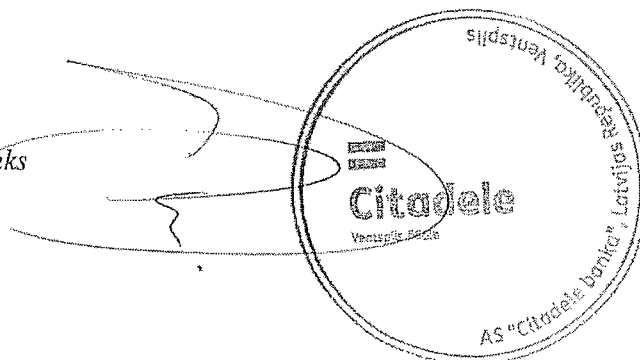
Galvenā grāmatvede

[Handwritten signature]

I.Gailuma

Dotais kontu atlikumu apstiprinājums salīdzināts ar klienta kontu un parakstu paraugiem.

AS "Citadele banka"
Ventspils filiāles pārvaldnieks



A/s DnB NORD Banka
Ventspils filiāle

Konta īpašnieks Ventspils pilsētas domes finanšu nodaļa
Juridiskā adrese Jūras ielā 36, Ventspils
Reģistrācijas Nr. 90000051970

AKTS
PAR KONTU SALĪDZINĀŠANU

Pārbaudot naudas līdzekļu atlikumus pēc faktiskā stāvokļa uz 2010.gada 31.decembri (beigu saldo), pēc mūsu uzskaites datiem ir šādi kontu atlikumi :

Saskaņā ar Ventspils pilsētas domes finanšu nodaļas datiem			Saskaņā ar A/s DnB NORD Bankas Ventspils filiāles datiem	
Konta Nr.	Summa	Valūta	Summa	Valūta
LV18RIKO0002010096443	28 245.49	LVL	28 245.49	LVL
LV91RIKO0002010099688	19 794.37	LVL	19 794.37	LVL
LV97RIKO0002010099677	11 338.01	LVL	11 338.01	LVL
LV16RIKO0002930011499	35 998.37	EUR	35 998.37	EUR
LV85RIKO0002010099699	37 562.98	LVL	37 562.98	LVL
LV63RIKO0002010099707	513.46	LVL	513.46	LVL
LV26RIKO0002930065445	6 898.92	EUR	6 898.92	EUR
LV51RIKO0002930061115	1 672 262.32	EUR	1 672 262.32	EUR
LV57RIKO0002930064402	846 290.16	EUR	846 290.16	EUR

Finanšu nodaļas vadītājs



[Handwritten signature]

K.Vitenbergs

Galvenā grāmatvede

[Handwritten signature]

[Handwritten signature]

I.Gailuma

Dotais kontu atlikumu apstiprinājums salīdzināts ar klienta kontu un parakstu paraugiem.

A/s DnB NORD Bankas Ventspils filiāles direktors

[Handwritten signature]
A/s DnB NORD Bankas Ventspils filiāles direktors

A/s DnB NORD Bankas Ventspils filiāles klientu apkalpošanas speciālists

[Handwritten signature]
A/s DnB NORD Bankas Ventspils filiāles klientu apkalpošanas speciālists

Konta īpašnieks
Juridiskā adrese
Reģistrācijas Nr.

Ventspils pilsētas domes finanšu nodaļa
Jūras ielā 36, Ventspils
90000051970

AKTS
PAR KONTU SALĪDZINĀŠANU

Pārbaudot naudas līdzekļu atlikumus pēc faktiskā stāvokļa uz 2010.gada 31.decembri (beigu saldo), pēc mūsu uzskaites datiem ir šādi kontu atlikumi :

Saskaņā ar Ventspils pilsētas domes finanšu nodaļas datiem			Saskaņā ar A/s "Swedbank" Ventspils filiāles datiem	
Konta Nr.	Summa	Valūta	Summa	Valūta
LV68HABA0140206330021	544 322.74	LVL	544 322,74	LVL
	110 955.74	EUR	110 955,74	EUR
LV89HABA0551008762268	710 502.98	LVL	710 502,98	LVL
	45 644.16	EUR	45 644,16	EUR
LV41HABA0140206330022	1 961 823.72	LVL	1 961 823,72	LVL
	0.00	EUR	0,00	EUR
LV34HABA0140206330051	153 969.29	LVL	153 969,29	LVL
	601 260.36	EUR	601 260,36	EUR
LV07HABA0140206330052	27 972.90	LVL	27 972,90	LVL
	0.00	EUR	0,00	EUR
LV77HABA0140206330053	0.00	LVL	0,00	LVL
LV50HABA0140206330054	0.00	LVL	0,00	LVL
LV23HABA0140206330055	2 673.62	LVL	2 673,62	LVL
	7 878.39	EUR	7 878,39	EUR
LV82HABA0140206330060	434.28	LVL	434,28	LVL
LV06HABA0140206330070	4 257.13	LVL	4 257,13	LVL
	733.44	USD	733,44	USD
	75 536.33	EUR	75 536,33	EUR
LV27HABA0140206330080	800.00	LVL	800,00	LVL
LV97HABA0140206330081	91 927.13	LVL	91 927,13	LVL
LV90HABA0551000283965	868.56	LVL	868,56	LVL
LV29HABA0551002919486	0.00	LVL	0,00	LVL
LV84HABA0551001631888	0.00	LVL	0,00	LVL
	0.00	EUR	0,00	EUR
	0.00	USD	0,00	USD

Finanšu nodaļas vadītājs

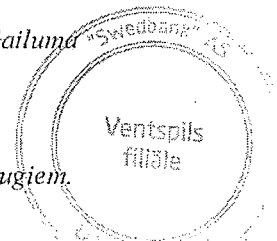
Galvenā grāmatvede



[Handwritten signature]

K.Vitenbergs

I.Gailuma



Dotais kontu atlikumu apstiprinājums salīdzināts ar klienta kontu un parakstu paraugiem.

A/s "Swedbank" Ventspils filiāles vadītāja

A/s „Swedbank” Ventspils filiāles klientu menedžere

[Handwritten signature]

Silva Zvingule
"Swedbank" AS
Ventspils filiāle
Vadītāja

[Handwritten signature]

Liene Kirma
"Swedbank" AS
Biznesa klientu apkalpošanas centrs "Ventspils"
Biznesa klientu apkalpošanas menedžere

AS "Latvijas krājbanka"


Konta īpašnieks *Ventspils pilsētas domes finanšu nodaļa*
 Juridiskā adrese *Jūras ielā 36, Ventspils*
 Reģistrācijas Nr. *90000051970*

AKTS
 PAR KONTU SALĪDZINĀŠANU

Pārbaudot naudas līdzekļu atlikumus pēc faktiskā stāvokļa 2010.gada 31.decembrī (beigu saldo), pēc mūsu uzskaites datiem ir šādi kontu atlikumi :

Saskaņā ar Ventspils pilsētas domes finanšu nodaļas datiem			Saskaņā ar AS "Latvijas krājbanka" datiem	
Konta Nr.	Summa	Valūta	Summa	Valūta
LV72UBAL2100166177001	2 275.68	LVL	2 275.68	LVL
LV07UBAL2100166177007	399.33	LVL	399.33	LVL
LV77UBAL2100166177008	137 708.88	LVL	137 708.88	LVL
LV23UBAL2100166177010	56 377.73	EUR	56 377.73	EUR
LV93UBAL2100166177011	42 469.40	EUR	42 469.40	EUR
LV66UBAL2100166177012	247.66	EUR	247.66	EUR

Finanšu nodaļas vadītājs



K. Vitenbergs
I. Gailuma

K.Vitenbergs

Galvenā grāmatvede

I.Gailuma

Dotais kontu atlikumu apstiprinājums salīdzināts ar klienta kontu un parakstu paraugiem.

AS "Latvijas krājbanka" Ventspils klientu
 apkalpošanas centra vadītāja

Mārcis Otto

OT



Nordea Bank Finland Plc
Latvijas filiāle

Konta īpašnieks *Ventspils pilsētas domes finanšu nodaļa*
Juridiskā adrese *Jūras ielā 36, Ventspils*
Reģistrācijas Nr. *90000051970*

AKTS
PAR KONTU SALĪDZINĀŠANU

Pārbaudot naudas līdzekļu atlikumus pēc faktiskā stāvokļa 2010.gada 31.decembrī (beigu saldo), pēc mūsu uzskaites datiem ir šādi kontu atlikumi :

Saskaņā ar Ventspils pilsētas domes finanšu nodaļas datiem			Saskaņā ar Nordea Bank Finland Plc Latvijas filiāles datiem	
Konta Nr.	Summa	Valūta	Summa	Valūta
LV67NDEA0000082155436	108 114.66	LVL	108 114,66	LVL
LV50NDEA0000082264576	509 368.47	LVL	509 368,47	LVL
LV87NDEA0000082264589	0.00	EUR	0,00	EUR
LV98NDEA0000082309787	204 850.98	LVL	204 850,98	LVL
LV17NDEA0000082309790	208 325.99	LVL	208 325,99	LVL

Finanšu nodaļas vadītājs



Galvenā grāmatvede

K. Vitenbergs
I. Gailuma

K.Vitenbergs

I.Gailuma

Dotais kontu atlikumu apstiprinājums salīdzināts ar klienta kontu un parakstu paraugiem.

Nordea Bank Finland Plc Latvijas filiāles
Klientu apkalpošanas centra vadītāja

Agita Purīņa
Nordea Bank Finland Plc Latvijas filiāles
Klientu apkalpošanas centra "Ventspils" vadītāja
Head of CSU "Ventspils"
of Nordea Bank Finland Plc Latvia Branch

Nordea Bank Finland Plc Latvijas filiāles
Klientu apkalpošanas speciālists

Klientu apkalpošanas speciāliste
Customer Service Officer

Sigita Sīle



SAVSTARPĒJO NORĒKĪNU SALĪDZINĀŠANAS AKTS Nr.1

Ventspils pilsētas Pašvaldības policija
 PVN maksātāja reģistrācijas Nr. LV 90000079665
 Aleksandra ielā 6, Ventspils, LV-3601
 Tālrunis 63624591; fakss: 63623416; e-mail: mudite.babra@ventspils.gov.lv

un
"Swedbank" AS Ventspils filiāle
 Kuldīgas iela 25a, Ventspils LV-3600,
 Latvija

Pārbaudot līdzekļu atlikumus uz 2011.gada 1.janvāri, pēc mūsu uzskaites datiem, ir šādi kontu atlikumi:

Saskaņā ar Ventspils pilsētas pašvaldības policijas	Saskaņā ar "Swedbank" AS Ventspils filiāles
Konti	datiem
LV19HABA0140206330321	0,00
LV78HABA0140206330326	18144,57
LV71HABA0140206330355	0,00
LV54HABA0140206330370	0,00
LV04HABA0551012204194	7013,66
Kopā :LVL	25158,23

Policijas priekšnieks

J. Arājs
paraksts

J. Arājs

Vadītājs

paraksts

Galv. grāmatvede

M. Babra
paraksts

M. Babra

Galv. grāmatvedis

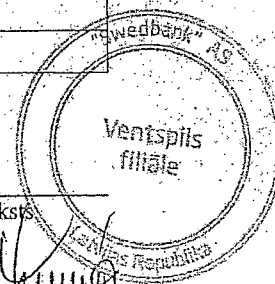

paraksts

Liene Kirma

"Swedbank" AS

Biznesa klientu apkalpošanas centrs "Ventspils"

Biznesa klientu apkalpošanas menedžere



Zīmogs

Zīmogs

Lūdzam salīdzināt savstarpējos norēķinus, parakstīt, apzīmogat, un atsūtīt atpakaļ salīdzināšanas akta vienu eksemplāru.

Ja salīdzināšanas akts netiks saņemts 14 dienu laikā, savstarpējos norēķinus uzskatīsim par salīdzinātiem.

Akta sastādīšanas datums 2010.gada 6.janvāris.

pielikums

Ventspils pilsētas pašvaldības iestāde "Komunālā pārvalde"
Reģ. Nr 90000088935

Naudas līdzekļu atlikums AS "Swedbank" Ventspils filiāles kontos un kasē uz 31.12.2010.g.

Banka	Konta Nr.	Naudas līdzekļu avots	Atlikums uz 31.12.2010.
Naudas līdzekļi - kopā			116 029,05
1.Kase			0,00
2. Pamatbudžeta konti:			
Pamatbudžeta konts (mājdzīvnieku nodeva)	LV77HABA0140206330926	Pamatbudžets	12,00
Pamatbudžeta konts	LV18HABA0140206330921	Pamatbudžets	0
Pamatbudžeta konts	LV19HABA0551013223394	Pamatbudžets	0
Pamatbudžeta konts (maksas pakalpojumi)	LV50HABA0140206330927	Pamatbudžets	116017,05
Kopā pamatbudžets			116029,05
Ziedojumi un dāvinājumi			
3.Speciālā budžeta konti :			
Pilsētas ceļu fonds	LV11HABA0140206330950	Finansējums īpašiem mērķiem	0
Ostas maksa	LV70HABA0140206330955	Finansējums īpašiem mērķiem	0
Privatizācijas fonds	LV81HABA0140206330951	Finansējums īpašiem mērķiem	0
Dabas resursu nodeva	LV54HABA0140206330952	Finansējums īpašiem mērķiem	0
Pilsētas attīstības fonds	LV53HABA0140206330970	Ziedojumi un dāvinājumi	0
Ziedojumi un dāvinājumi	LV19HABA0551013223394	Ziedojumi un dāvinājumi	0
Ziedojumi un dāvinājumi	LV84HABA0551016427977	Ziedojumi un dāvinājumi	0
Kopā ziedojumi un dāvinājumi			0,00
4. Pārējie naudas līdzekļi			
	LV47HABA0140206330981	Piedāvājuma nodrošinājums	0

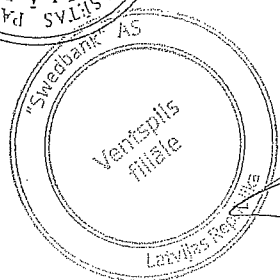
Direktors

A.Kauseniēks

Galvenā grāmatvede

Z.Švampe

2011.gada 05.janvārī



Budīte Tālberga
"Swedbank" AS
Ventspils filiāle
Personīgā finanšu konsultante

pielikums

Ventspils pilsētas pašvaldības iestāde "Komunālā pārvalde"
Reģistrācijas Nr. 90000088935


Naudas līdzekļu atlikums AS "Citadele banka" kontos uz 31.12.2010.g.

Banka	Konta Nr.	Naudas līdzekļu avots	Atlikums uz 31.12.2010.
1.Kase			0,00
2. Pamatbudžeta konti:			
Pamatbudžeta konts	LV66PARX 0005 6770 5000 2	Pamatbudžets	0,00
Ziedojumi un dāvinājumi			
3.Speciālā budžeta konti :			
Autoceļu (ielu) fonda līdzekļi	LV93PARX 0005 6770 5000 1	Finansējums īpašiem mērķiem	0,00
Kopā			0,00

Direktors


Galvenā grāmatvede

2011.gada 05. janvārī



A.Kausenieks

Z.Švampe



pielikums

Ventspils pilsētas pašvaldības iestāde "Komunālā pārvalde"
Reģistrācijas Nr 90000088935


Naudas līdzekļu atlikums AS DnB Nord BANKA uz 31.12.2010.g.

Banka	Konta Nr.	Naudas līdzekļu avots	Atlikums uz 31.12.2010.
Speciālā budžeta konti :			
Ostas maksa LVL	LV12RIKO0002013113154	Finansējums īpašiem mērķiem	0,02
Ostas maksa EUR	LV79RIKO0002930061290	Finansējums īpašiem mērķiem	0,00
Kopā			0,02

Direktors

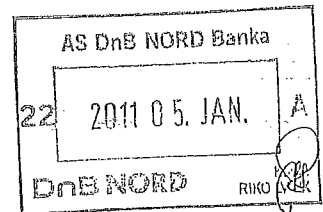
Galvenā grāmatvede

2011.gada 05.janvārī



A.Kausenicks

Z.Švampe



pielikums

Ventspils pilsētas pašvaldības iestāde "Komunālā pārvalde"
Reģistrācijas Nr 90000088935

Naudas līdzekļu atlikums Nordea Bank Finland Plc Latvijas filiālē uz 31.12.2010.g.

Banka	Konta Nr.	Naudas līdzekļu avots	Atlikums uz 31.12.2010.
Pamatbudžeta konti :			
Pamatbudžeta konts LVL	LV86NDEA0000082964753	Pamatbudžets	0,00
Kopā			0,00

Direktors

A.Kausenieks


Galvenā grāmatvede

Z.Švampe

2011.gada 05.janvārī



Viktorija Kokina-Eiņa
Nordea Bank Finland Plc Latvijas filiāles
Jaunākā klientu daļas vadītāja
Junior Relationship Manager
of Nordea Bank Finland Plc Latvia Branch



pielikums

Ventspils pilsētas pašvaldības iestāde "Komunālā pārvalde"
Reģ. Nr 90000088935


Naudas līdzekļu atlikums AS Latvijas Krājbanka kontos uz 31.12.2010.g.

Banka	Konta Nr.	Naudas līdzekļu avots	Atlikums uz 31.12.2010.
Speciālā budžeta konti :			
Dabas resursu nodeva	LV33UBAL 2100 1317 4600 1	Finansējums Ipašiem mērķiem	0,00
Kopā			0,00

Direktors

Galvenā grāmatvede


2011.gada 05.janvārī



A.Kausenieks

Z.Švampe

*Kontu menedžiere
Laina Jūdiko*





Latvijas Republika
Ventspils pašvaldības iestāde
VENTSPILS DIGITĀLAIS CENTRS

Akmeņu iela 3, Ventspils, LV-3601, tālrunis: 63607607, e-pasts: vdc@digitalaiscentrs.lv

A/S „SWEDBANK” Ventspils filiāle

Konta īpašnieks Ventspils pilsētas pašvaldības iestāde „Ventspils Digitālais centrs”

Juridiskā adrese Akmeņu iela 3, Ventspils, LV 3601

Ar šo dokumentu apliecinām, ka naudas līdzekļu atlikums 2010.gada 31.decembrī mūsu kontos, kas pārbaudīti pēc mūsu uzskaites datiem un atbilst Jūsu uzrādītajiem kontu atlikumiem:

Konta Nr.	Valūta	Summa	
		Cipariem	Vārdiem
LV04HABA0551004682232	Ls	120 320,45	Viens simts divdesmit tūkstoši trīs simti divdesmit lati 45 santīmi
LV04HABA0551004682232	EUR	64 354,00	Sešdesmit četri tūkstoši trīs simti piecdesmit četri eiro 00 centi
LV04HABA0551004682232	USD	24,38	Divdesmit četri dolāri 38 centi
LV52HABA0551004888560	Ls	-	Nulle lati 00 santīmi
LV39HABA0551008169722	Ls	-	Nulle lati 00 santīmi
LV08HABA0551006994737	Ls	4 000,00	Četri tūkstoši lati
LV50HABA0551004682180	Ls	-	Nulle lati 00 santīmi
LV50HABA0551004682180	EUR	-	Nulle eiro 00 centi

2011.gada 04.februārī

Direktors

E.Spalāns

Galvenā grāmatvede

I.Bajāre

Kontu atlikumu apstiprinājums salīdzināts ar klienta kontiem un parakstu paraugiem.

2011.gada 09. februārī

Bankas darbinieks

Liene Kirma

“Swedbank” AS

Biznesa klientu apkalpošanas centrs “Ventspils”

Biznesa klientu apkalpošanas menedžere



AKTS
PAR KONTU ATLIKUMU ĪSLĪDZINĀŠANU

Pārbaudot naudas līdzekļu atlikumus uz 2011. gada 1.janvāri, pēc mūsu uzskaites datiem, ir šādi kontu atlikumi:


Nr. p.k.	Konta numurs	Finansējumu veids	Valūta	Konta atlikums	Saskaņā ar A/S "Swedbanka" Ventspils filiāles datiem
Pamatbudžeta finansējuma konti					
1.	LV54HABA0551000953525	Maksas pakalpojumi	Ls	463.93	463,93
2.	LV03HABA0551000987520	Pamatbudžets	Ls		0,00
3.	LV40HABA0551000953583	Valsts finansējums-projekti	Ls	1848.89	1848,89
4.	LV87HABA0551001002983	Novada domes finansējums	Ls	2332.40	2332,40
5.	LV61HABA0551002564860	Sabiedrības int	Ls		0,00
6.	LV61HABA0551002564860	SIF EUR	EUR		0,00
Ziedojumi un dāvinājumi					
7.	LV47HABA0551000953651	Ziedojumi	Ls	150.00	150,00
8.	LV40HABA0551000987436	Pilsētās attīstības fonds	Ls		0,00
Speciālais budžets					
9.	LV21HABA0551010844336	Privatizācijas fonds	Ls		0,00
Kopā				4795.22	4795,22

Direktora vietniece

O.Šteinmane

Galvenā grāmatvede

D.Magonīte



Dina Mačtama

"Swedbank" AS

Biznesa klientu apkalpošanas centrs "Ventspils"

Biznesa klientu apkalpošanas speciālists

Sakarību pārbaudes protokols

Ventisplis konsolidētais

Vērtība	Zīme	Vērtība	Starpība	Veidlapā	Paskaidrojums
225000	=	0	225000	0	Ls 803 900 - saskaņā ar abu siltumu reorganizāciju PSIA "Ventisplis siltums" pārņem PSIA "Pārventas siltums" saistības. Ls 225 000 - pēc saistību pārņemšanas mainīts esošais apmaksas grafiks, pārceļot līstermiņa saistības no bilances konta 2399 uz līstermiņa saistībām bilances kontā 1360.
-208597	=	167243	-41354	2SB_Pasv: R:981, K:6 + 2SB_Pasv: R:955, K:6 + 2SB_Pasv: R:933, K:6 + 2PB_Pasv: R:955, K:6 + 2PB_Pasv: R:981, K:6 + 2ZD_Pasv: R:933, K:6 + 2ZD_Pasv: R:955, K:6 + 2ZD_Pasv: R:981, K:6	Ls 34 330 ierējumumi no pirkumu līgumiem, iekļauti pārējo nenodokļu sastāvā. Ls 7023 aizdevumu atlaidums, kurš iekļauts finansēšanas sadaļā kā izsniegto aizdevumu apmaksas samazinājums - F40211120
6314416	=	5943108	371308	2PB_Pasv: R:527, K:8 + 2SB_Pasv: R:527, K:8	Veidlapas 2PB un 2SB summa Ls 371 308 apmērā atspoguļojas EKK kodā 12.3.9.9. (ierējumumi no bezatlīdzības ceļā saņemtajām materiālajām vērtībām)
1049305	=	0	1049305	2ZD_Pasv: R:595, K:8	Veidlapā 4-3 norādīta summa kas atbilst padotības iestādes statusam (Ventisplis brīvostas pārvalde), bet netiek iekļauta Ventisplis pilnietas pašvaldības konsolidācijā. Ventisplis brīvostas pārvalde gada pārskatu sagatavo atbilstoši "Likums par ostām" 12.pantā 4.punktam. Savukārt veidlapā 2ZD atspoguļojas EKK kodā 12.3.9.9.
167243	=	-208597	-41354	7-5: R:5, K:13	Ls 34 330 ierējumumi no pirkumu līgumiem, iekļauti pārējo nenodokļu sastāvā. Ls 7023 aizdevumu atlaidums, kurš iekļauts finansēšanas sadaļā kā izsniegto aizdevumu apmaksas samazinājums - F40211120
661475	=	661565	-90	2ZD_Pasv: R:635, K:6	Saskaņā ar MK noteikumiem Nr.777 (17.08.2010.) valūtas kursa svārstības jāatspoguļo pie finanšu ierējumiem, savukārt veidlapā Nr.2-ZD kodā 21.3.1.1. "Ierējumumi no valūtas kursa svārstībām attiecībā uz ziedojumu un dāvinājumu ierējumiem"
405165	=	-406897	-1702	8-1: R:5, K:7 + 8-AV: R:23, K:7 - 7-3: R:6, K:18 - 7-5: R:5, K:19	Saūbigo debitoru uzkrājuma samazinājums par iepriekšējos gados izveidoto uzkrājumu - izslēgts no bilances kā neaizsūtāms Ls 1440 un iepriekšējā gadā izveidoto uzkrājumu pārņemšana starp kontu grupām 2399 un 2319 Ls 262
44537	=	-89652	-45115	4-2: R:3, K:6	Izmaksāta morālā kaitējuma atlīdzība
110429	=	139455	-29026	8-AV: R:23, K:6 + 8-1: R:5, K:6 - 7-3: R:6, K:17 - 7-5: R:5, K:18	Iepriekšējos gados zembilncē (uzskaitē) izveidoto bezcerīgo debitoru atgriešana bilancē kā šaubīgo debitoru uzkrājums Ls 28 764 un iepriekšējā gadā izveidoto uzkrājumu pārņemšana starp kontu grupām 2399 un 2319 Ls 262
5363472	=	5363473	-1	IIN_PFIIF_AIZN_m: R:3, K:4	Apaļošanas rezultāti
9975	=	0	9975	0	Apreķinātie, bet līdz perioda beigām neizmaksātie sociālie pabalsti
661701	=	661791	-90	2ZD_Pasv: R:4, K:6	Saskaņā ar MK noteikumiem Nr.777 (17.08.2010.) valūtas kursa svārstības jāatspoguļo pie finanšu ierējumiem, savukārt veidlapā Nr.2-ZD kodā 21.3.1.1. "Ierējumumi no valūtas kursa svārstībām attiecībā uz ziedojumu un dāvinājumu ierējumiem"
Neatbilstību skaits: 12					